

Corporación
Empresarial
Pública de Aragón

Informe anual 2010



Informe anual 2010

ÍNDICE GENERAL

	Página
Índices de empresas	5
- Índice alfabético	7
- Índice por participación	11
- Índice por objetivo estratégico	15
Corporación Empresarial Pública de Aragón	19
- Carta del Presidente	21
- Informe de la actividad del ejercicio	23
- Corporación. Ejercicio 2010	47
Empresas públicas de la Comunidad Autónoma de Aragón	51
Empresas públicas (sin mayoría de la Comunidad Autónoma de Aragón)	95
Empresas participadas privadas	105
Informe auditoría	147
Cuentas anuales consolidadas	155
Informe de gestión consolidado	265

RAZÓN SOCIAL	PORCENTAJE DE PARTICIPACIÓN AGREGADO (directo o indirecto)	PÁGINA
ACAMPO ARIAS, S.L.	1,81%.....	139
* AERONÁUTICA DE LOS PIRINEOS, S.A.	99,21%.....	70
ALMAZARAS REUNIDAS DEL BAJO ARAGÓN, S.A.	39,00%.....	108
ARAGÓN DESARROLLO E INVERSIÓN , S.L.	100,00%.....	52
ARAGÓN EXTERIOR, S.A.U.	100,00%.....	54
ARAGONESA DE GESTIÓN DE RESIDUOS, S.A.	60,00%.....	86
ARAMÓN MONTAÑAS DE ARAGÓN S.A.	50,00%.....	106
* ARASER SERVICIOS MONTAÑAS DE ARAGÓN, S.L.	50,00%.....	106
* ARENTO INDUSTRIAS CÁRNICAS S.L.	24,90%.....	68
AVALIA ARAGÓN, S.G.R.	73,25%.....	78
BARONÍA DE ESCRICHE, S.A.	48,92%.....	97
* CASTANESA NIEVE, S.L.	50,00%.....	106
CASTING ROS, S.A.	8,37%.....	124
CENTRO DRAMÁTICO DE ARAGÓN, S.A.U.	100,00%.....	56
CENTRO EUROPEO DE EMPRESAS E INNOVACIÓN DE ARAGÓN, S.A.	66,75%.....	80
* CENTRO TECNOLÓGICO AGROPECUARIO CINCO VILLAS, S.L.	2,30%.....	66
CIUDAD DEL MOTOR DE ARAGÓN, S.A.	60,00%.....	88
COMPAÑÍA EÓLICA CAMPO DE BORJA S.A.	24,17%.....	113
* CONSERVAS DEL ARBA S.A. (En liquidación).....	38,92%.....	52
CORPORACIÓN OLÉICOLA JALÓN-MONCAYO, S.L.	7,50%.....	125
DEERS GREEN POWER DEVELOPMENT COMPANY, S.L.	0,99%.....	144
DESARROLLO DE INICIATIVAS DEL MATARRAÑA, S.A.	41,66%.....	99
DESARROLLO EÓLICOS RABOSERA, S.A.	4,92%.....	133
ECOCIUDAD VALDESPARTERA ZARAGOZA, S.A.	20,00%.....	103
ELECDEY TARAZONA, S.A.	5,00%.....	127
EMPRESA DE TRANSFORMACIÓN AGRARIA, S.A.	0,0034%.....	104
ENTABAN BIOCMBUSTIBLES DEL PIRINEO S.A.	11,41%.....	119
EÓLICA CABEZO SAN ROQUE S.A.	4,49%.....	135
EÓLICA VALLE DEL EBRO S.A.	1,22%.....	142
ESCUELA SUPERIOR DE HOSTELERÍA DE ARAGÓN, S.A.U.	100,00%.....	58
ESTACIÓN CENTRAL DE AUTOBUSES DE ZARAGOZA, S.A.	15,00%.....	118
EXPLORACIONES EÓLICAS DE ESCUCHA, S.A.	4,00%.....	136
EXPLORACIONES EÓLICAS EL PUERTO, S.A.	5,00%.....	128
EXPLORACIONES EÓLICAS SASO PLANO, S.A.	10,00%.....	123
EXPLORACIONES EÓLICAS SIERRA COSTERA S.A.	5,00%.....	129
EXPLORACIONES EÓLICAS SIERRA LA VIRGEN, S.A.	10,00%.....	122
EXPO ZARAGOZA EMPRESARIAL ,S.A.	97,79%.....	74
* FOMENTO Y DESARROLLO DEL VALLE DE BENASQUE	42,19%.....	106
* FORMIGAL S.A.	43,97%.....	106
* FRUTAS Y CONSERVAS DEL PIRINEO ARAGONÉS, S.A.	33,33%.....	52
GAS ARAGÓN S.A.	1,08%.....	143
GESTIÓN DE ENERGÍAS RENOVABLES DE ARAGÓN, S.A.	5,00%.....	130

* Participación indirecta. El número de página remite a su empresa matriz.

ÍNDICE ALFABÉTICO

RAZÓN SOCIAL	PORCENTAJE DE PARTICIPACIÓN AGREGADO (directo o indirecto)	PÁGINA
GESTORA TURÍSTICA DE SAN JUAN DE LA PEÑA, S.A.U.	100,00%	60
IBERIA FUEL CELLS, S.L.	17,24%	117
* IDERMA GENERACIÓN, S.L.	6,74%	52
INFRAESTRUCTURAS Y SERVICIOS DE TELECOMUNICACIONES DE ARAGÓN S.A.	100,00%	62
INMUEBLES GTF, S.L.U.	100,00%	64
* INVERZONA 2 PARTICIPACIONES ARAGONESAS S.A. (En liquidación)	42,86%	52
* INVERZONA 6 PARTICIPACIONES ARAGONESAS S.A. (En liquidación)	41,74%	52
LA PARADA DEL COMPTE, S.L.	4,91%	134
* LA SENDA DEL VALADÍN S.A.	19,67%	72
* LOGISARA, S.A. (En liquidación)	47,00%	52
MINI CENTRALES DEL CANAL IMPERIAL-GALLUR, S.L.	5,00%	131
MOLINO DE CARAGÜEYES, S.L.	20,00%	115
MOLINOS DEL JALÓN, S.A.	6,29%	126
* MONDO PLAZA, S.L.	49,00%	72
NIEVE DE ARAGÓN, S.A.	64,17%	82
* NIEVE DE TERUEL S.A.	43,61%	106
* PANTICOSA TURÍSTICA, S.A.	48,10%	106
PARQUE EÓLICO ARAGÓN, A.I.E.	20,00%	116
PARQUE EÓLICO LA CARRACHA, S.L.	0,90%	145
PARQUE EÓLICO LA SOTONERA, S.L.	5,00%	132
PARQUE EÓLICO PLANA DE JARRETA, S.L.	1,80%	140
PARQUE TECNOLÓGICO DEL MOTOR DE ARAGÓN, S.A.	41,68%	98
PARQUE TECNOLÓGICO WALQA, S.A.	50,02%	92
PARQUE TEMÁTICO DE LOS PIRINEOS, S.A.	33,93%	109
* PLATAFORMA LOGÍSTICA DE HUESCA, S.A.	71,52%	72
PLATAFORMA LOGÍSTICA DE ZARAGOZA PLAZA, S.A.	51,52%	90
* PLATEA GESTIÓN, S.A.	41,00%	72
* PLAZA DESARROLLOS LOGÍSTICOS, S.L.	70,91%	52 y 90
* PLAZA SERVICIOS AÉREOS S.A. (En liquidación)	49,99%	52 y 90
PROMOCIÓN AEROPUERTO DE ZARAGOZA, S.A.	50,00%	96
PROMOCIÓN DE ENERGÍAS RENOVABLES DE LA COMUNIDAD DE REGANTES DE ARAGÓN, S.L.	40,00%	68
PROMOCIÓN EXTERIOR DE ZARAGOZA, S.A.	21,00%	101
PROYECTOS Y REALIZACIONES ARAGONESAS DE MONTAÑA, ESCALADA Y SENDERISMO, S.A.	10,73%	120
* RESERVAS DE SERVICIOS DEL TURISMO DE ARAGÓN	25,00%	70
* SAVIA CAPITAL CRECIMIENTO S.C.R.	35,29%	52
* SAVIA CAPITAL INNOVACIÓN S.C.R.	50,00%	52
SEM GRUPO ITEVELESA-ARAGÓN, S.A.	30,00%	110
* SERVICIOS DE INTERPRETACIÓN TELEFÓNICA S.A.U.	100,00%	54
SISTEMAS ENERGÉTICOS ABADÍA S.A.	1,43%	141
SISTEMAS ENERGÉTICOS MAS GARULLO S.A.	4,00%	137
* SOCIEDAD ANÓNIMA ALIMENTARIA ARAGONESA	24,52%	112
SOCIEDAD ANÓNIMA PARA EL DESARROLLO AGRÍCOLA Y SOCIAL DE ARAGÓN	25,00%	112

* Participación indirecta. El número de página remite a su empresa matriz.

RAZÓN SOCIAL	PORCENTAJE DE PARTICIPACIÓN AGREGADO (directo o indirecto)	PÁGINA
SOCIEDAD DE DESARROLLO MEDIOAMBIENTAL DE ARAGÓN, S.A.U.	100,00%.....	66
SOCIEDAD DE INFRAESTRUCTURAS RURALES ARAGONESAS, S.A.U.	100,00%.....	68
SOCIEDAD DE PROMOCIÓN Y GESTIÓN DEL TURISMO ARAGONÉS, S.A.U.	100,00%.....	70
SOCIEDAD GESTORA DE INSTALACIONES SOLARES FOTOVOLTAICAS, S.L. (antes Sdad., Fotovoltaica Promosolar 52)	0,50%.....	146
SOCIEDAD FOTOVOLTAICA TORRES DE ALBARRACÍN, S.L.	28,81%.....	111
SOCIEDAD GESTORA DEL CONJUNTO PALEONTOLÓGICO DE TERUEL, S.A.	39,44%.....	107
SOCIEDAD PARA EL DESARROLLO DE CALAMOCHA, S.A.	80,00%.....	76
SOCIEDAD PARA EL DESARROLLO INDUSTRIAL DE ARAGÓN, S.A.	67,73%.....	84
* SOCIEDAD PARA LA PROMOCIÓN EMPRESARIAL Y DESARROLLO DE TERUEL, S.A.	33,33%.....	52
SUELO Y VIVIENDA DE ARAGÓN, S.L.U.	100,00%.....	72
TECNOLOGÍAS ENERGÉTICAS INTEGRADAS, S.A.	2,50%.....	138
TERMINAL MARÍTIMA DE ZARAGOZA, S.L.	20,47%.....	102
* TERUEL AVANZA, S.A. (En liquidación).....	20,72%.....	106 y 99
TERUEL AVIACIÓN, S.A.	23,68%.....	114
* VIAJES ARAGÓN SKI S.L.U.	50,00%.....	106
ZARAGOZA ALTA VELOCIDAD 2002, S.A.	25,00%.....	100
* ZUFRISA.....	24,93%.....	68
ZUMOS CATALANO ARAGONESES, S.A.	10,00%.....	121

* Participación indirecta. El número de página remite a su empresa matriz.

RAZÓN SOCIAL	PORCENTAJE DE PARTICIPACIÓN AGREGADO (directo o indirecto)	PÁGINA
EMPRESAS PÚBLICAS DE LA COMUNIDAD AUTÓNOMA DE ARAGÓN		
ARAGÓN DESARROLLO E INVERSIÓN , S.L	100,00%	52
ARAGÓN EXTERIOR, S.A.U.	100,00%	54
CENTRO DRAMÁTICO DE ARAGÓN, S.A.U.	100,00%	56
ESCUELA SUPERIOR DE HOSTELERÍA DE ARAGÓN, S.A.U.	100,00%	58
GESTORA TURÍSTICA DE SAN JUAN DE LA PEÑA, S.A.U.	100,00%	60
INFRAESTRUCTURAS Y SERVICIOS DE TELECOMUNICACIONES DE ARAGÓN S.A.	100,00%	62
INMUEBLES GTF, S.L.U.	100,00%	64
*SERVICIOS DE INTERPRETACIÓN TELEFÓNICA S.A.U.	100,00%	54
SOCIEDAD DE DESARROLLO MEDIOAMBIENTAL DE ARAGÓN, S.A.U.	100,00%	66
SOCIEDAD DE INFRAESTRUCTURAS RURALES ARAGONESAS, S.A.U.	100,00%	68
SOCIEDAD DE PROMOCIÓN Y GESTIÓN DEL TURISMO ARAGONÉS, S.A.U.	100,00%	70
SUELO Y VIVIENDA DE ARAGÓN, S.L.U.	100,00%	72
*AERONAÚTICA DE LOS PIRINEOS, S.A.	99,21%	70
EXPO ZARAGOZA EMPRESARIAL ,S.A.	97,79%	74
SOCIEDAD PARA EL DESARROLLO DE CALAMOCHA, S.A.	80,00%	76
AVALIA ARAGÓN, S.G.R.	73,25%	78
*PLATAFORMA LOGÍSTICA DE HUESCA, S.A.	71,52%	72
*PLAZA DESARROLLOS LOGÍSTICOS, S.L.	70,91%	52 y 90
SOCIEDAD PARA EL DESARROLLO INDUSTRIAL DE ARAGÓN, S.A.	67,73%	84
CENTRO EUROPEO DE EMPRESAS E INNOVACIÓN DE ARAGÓN, S.A.	66,75%	80
NIEVE DE ARAGÓN, S.A.	64,17%	82
ARAGONESA DE GESTIÓN DE RESIDUOS, S.A.	60,00%	86
CIUDAD DEL MOTOR DE ARAGÓN, S.A.	60,00%	88
PLATAFORMA LOGÍSTICA DE ZARAGOZA PLAZA, S.A.	51,52%	90
PARQUE TECNOLÓGICO WALQA, S.A.	50,02%	92
EMPRESAS PÚBLICAS (sin mayoría de la Comunidad Autónoma de Aragón)		
PROMOCIÓN AEROPUERTO DE ZARAGOZA, S.A.	50,00%	96
BARONÍA DE ESCRICHE, S.A.	48,92%	97
PARQUE TECNOLÓGICO DEL MOTOR DE ARAGÓN, S.A.	41,68%	98
DESARROLLO DE INICIATIVAS DEL MATARRAÑA, S.A.	41,66%	99
*PLATEA GESTIÓN, S.A.	41,00%	72
*SOCIEDAD PARA LA PROMOCIÓN EMPRESARIAL Y DESARROLLO DE TERUEL, S.A.	33,33%	52
ZARAGOZA ALTA VELOCIDAD 2002, S.A.	25,00%	100
PROMOCIÓN EXTERIOR DE ZARAGOZA, S.A.	21,00%	101
TERMINAL MARÍTIMA DE ZARAGOZA, S.L.	20,47%	102
ECOCIUDAD VALDESPARTERA ZARAGOZA, S.A.	20,00%	103
*LA SENDA DEL VALADÍN S.A.	19,67%	72
EMPRESA DE TRANSFORMACIÓN AGRARIA, S.A.	0,0034%	104

* Participación indirecta. El número de página remite a su empresa matriz.

ÍNDICE POR PARTICIPACIÓN

RAZÓN SOCIAL	PORCENTAJE DE PARTICIPACIÓN AGREGADO (directo o indirecto)	PÁGINA
EMPRESAS PARTICIPADAS PRIVADAS		
ARAMÓN MONTAÑAS DE ARAGÓN S.A.	50,00%	106
*ARASER SERVICIOS MONTAÑAS DE ARAGÓN, S.L.	50,00%	106
*CASTANESA NIEVE, S.L.	50,00%	106
*SAVIA CAPITAL INNOVACIÓN S.C.R.	50,00%	52
*VIAJES ARAGÓN SKI S.L.U.	50,00%	106
*PLAZA SERVICIOS AÉREOS S.A. (En liquidación)	49,99%	52 y 90
*MONDO PLAZA, S.L.	49,00%	72
*PANTICOSA TURÍSTICA, S.A.	48,10%	106
*LOGISARA, S.A. (En liquidación)	47,00%	52
*FORMIGAL S.A.	43,97%	106
*NIEVE DE TERUEL S.A.	43,61%	106
*INVERZONA 2 PARTICIPACIONES ARAGONESAS S.A. (En liquidación)	42,86%	52
*FOMENTO Y DESARROLLO DEL VALLE DE BENASQUE	42,19%	106
*INVERZONA 6 PARTICIPACIONES ARAGONESAS S.A. (En liquidación)	41,74%	52
*PROMOCIÓN DE ENERGÍAS RENOVABLES DE LA COMUNIDAD DE REGANTES DE ARAGÓN, S.L.	40,00%	68
SOCIEDAD GESTORA DEL CONJUNTO PALEONTOLÓGICO DE TERUEL, S.A.	39,44%	107
ALMAZARAS REUNIDAS DEL BAJO ARAGÓN, S.A.	39,00%	108
*CONSERVAS DEL ARBA S.A. (En liquidación)	38,92%	52
*SAVIA CAPITAL CRECIMIENTO S.C.R.	35,29%	52
PARQUE TEMÁTICO DE LOS PIRINEOS, S.A.	33,93%	109
*FRUTAS Y CONSERVAS DEL PIRINEO ARAGONÉS, S.A.	33,33%	52
SEM GRUPO ITEVELESA-ARAGÓN, S.A.	30,00%	110
SOCIEDAD FOTOVOLTAICA TORRES DE ALBARRACÍN, S.L.	28,81%	111
*RESERVAS DE SERVICIOS DEL TURISMO DE ARAGÓN	25,00%	70
SOCIEDAD ANÓNIMA PARA EL DESARROLLO AGRÍCOLA Y SOCIAL DE ARAGÓN	25,00%	112
*ZUFRISA	24,93%	68
*ARENTO INDUSTRIAS CÁRNICAS S.L.	24,90%	68
*SOCIEDAD ANÓNIMA ALIMENTARIA ARAGONESA	24,52%	112
COMPAÑÍA EÓLICA CAMPO DE BORJA S.A.	24,17%	113
TERUEL AVIACIÓN, S.A.	23,68%	114
*TERUEL AVANZA, S.A. (En liquidación)	20,72%	106 y 99
MOLINO DE CARAGÜEYES, S.L.	20,00%	115
PARQUE EÓLICO ARAGÓN, A.I.E.	20,00%	116
IBERIA FUEL CELLS, S.L.	17,24%	117
ESTACIÓN CENTRAL DE AUTOBUSES DE ZARAGOZA, S.A.	15,00%	118
ENTABAN BIOCMBUSTIBLES DEL PIRINEO S.A.	11,41%	119
PROYECTOS Y REALIZACIONES ARAGONESAS DE MONTAÑA, ESCALADA Y SENDERISMO, S.A.	10,73%	120
EXPLOTACIONES EÓLICAS SASO PLANO, S.A.	10,00%	123
EXPLOTACIONES EÓLICAS SIERRA LA VIRGEN, S.A.	10,00%	122
ZUMOS CATALANO ARAGONESES, S.A.	10,00%	121

* Participación indirecta. El número de página remite a su empresa matriz.

RAZÓN SOCIAL	PORCENTAJE DE PARTICIPACIÓN AGREGADO (directo o indirecto)	PÁGINA
CASTING ROS, S.A.	8,37%	124
CORPORACIÓN OLÉICOLA JALÓN-MONCAYO, S.L.	7,50%	125
*IDERMA GENERACIÓN, S.L.	6,74%	52
MOLINOS DEL JALÓN, S.A.	6,29%	126
ELECDEY TARAZONA, S.A.	5,00%	127
EXPLOTACIONES EÓLICAS EL PUERTO, S.A.	5,00%	128
EXPLOTACIONES EÓLICAS SIERRA COSTERA S.A.	5,00%	129
GESTIÓN DE ENERGÍAS RENOVABLES DE ARAGÓN, S.A.	5,00%	130
MINI CENTRALES DEL CANAL IMPERIAL-GALLUR, S.L.	5,00%	131
PARQUE EÓLICO LA SOTONERA, S.L.	5,00%	132
DESARROLLO EÓLICOS RABOSERA, S.A.	4,92%	133
LA PARADA DEL COMPTE, S.L.	4,91%	134
EÓLICA CABEZO SAN ROQUE S.A.	4,49%	135
EXPLOTACIONES EÓLICAS DE ESCUCHA, S.A.	4,00%	136
SISTEMAS ENERGÉTICOS MAS GARULLO S.A.	4,00%	137
TECNOLOGÍAS ENERGÉTICAS INTEGRADAS, S.A.	2,50%	138
*CENTRO TECNOLÓGICO AGROPECUARIO CINCO VILLAS, S.L.	2,30%	66
ACAMPO ARIAS, S.L.	1,81%	139
PARQUE EÓLICO PLANA DE JARRETA, S.L.	1,80%	140
SISTEMAS ENERGÉTICOS ABADÍA S.A.	1,43%	141
EÓLICA VALLE DEL EBRO S.A.	1,22%	142
GAS ARAGÓN S.A.	1,08%	143
DEERS GREEN POWER DEVELOPMENT COMPANY, S.L.	0,99%	144
PARQUE EÓLICO LA CARRACHA, S.L.	0,90%	145
SOCIEDAD GESTORA DE INSTALACIONES SOLARES FOTOVOLTAICAS, S.L. (antes Sdad. Fotovoltaica Promosolar 52)	0,50%	146

* Participación indirecta. El número de página remite a su empresa matriz.

RAZÓN SOCIAL **PORCENTAJE DE PARTICIPACIÓN AGREGADO (directo o indirecto)** **PÁGINA**

EJECUCIÓN DE POLÍTICAS DE INTERÉS GENERAL

ARAGÓN EXTERIOR, S.A.U.	100,00%.....	54
CENTRO DRAMÁTICO DE ARAGÓN, S.A.U.	100,00%.....	56
ESCUELA SUPERIOR DE HOSTELERÍA DE ARAGÓN, S.A.U.	100,00%.....	58
INFRAESTRUCTURAS Y SERVICIOS DE TELECOMUNICACIONES DE ARAGÓN S.A.	100,00%.....	62
INMUEBLES GTF, S.L.U.	100,00%.....	64
SOCIEDAD DE DESARROLLO MEDIOAMBIENTAL DE ARAGÓN, S.A.U.	100,00%.....	66
SOCIEDAD DE INFRAESTRUCTURAS RURALES ARAGONESAS, S.A.U.	100,00%.....	68
SOCIEDAD DE PROMOCIÓN Y GESTIÓN DEL TURISMO ARAGONÉS, S.A.U.	100,00%.....	70
SUELO Y VIVIENDA DE ARAGÓN, S.L.U.	100,00%.....	72
EXPO ZARAGOZA EMPRESARIAL, S.A.	97,79%.....	74
ARAGONESA DE GESTIÓN DE RESIDUOS, S.A.	60,00%.....	86
PROMOCIÓN AEROPUERTO DE ZARAGOZA, S.A.	50,00%.....	96
SEM GRUPO ITEVELESA-ARAGÓN, S.A.	30,00%.....	110
ZARAGOZA ALTA VELOCIDAD 2002, S.A.	25,00%.....	100
PROMOCIÓN EXTERIOR DE ZARAGOZA, S.A.	21,00%.....	101
TERMINAL MARÍTIMA DE ZARAGOZA, S.L.	20,47%.....	102
ECOCIUDAD VALDESPARTERA ZARAGOZA, S.A.	20,00%.....	103
*LA SENDA DEL VALADÍN S.A.	19,67%.....	72
ESTACIÓN CENTRAL DE AUTOBUSES DE ZARAGOZA, S.A.	15,00%.....	118
EMPRESA DE TRANSFORMACIÓN AGRARIA, S.A.	0,0034%.....	104

DIVERSIFICACIÓN Y DESARROLLO DE SECTORES ESTRATÉGICOS PARA LA ECONOMÍA

NIEVE DE ARAGÓN, S.A.	64,17%.....	82
PLATAFORMA LOGÍSTICA DE ZARAGOZA PLAZA, S.A.	51,52%.....	90
*PLAZA SERVICIOS AÉREOS S.A. (En liquidación).....	49,99%.....	52 y 90
*LOGISARA, S.A. (En liquidación).....	47,00%.....	52
*PROMOCIÓN DE ENERGÍAS RENOVABLES DE LA COMUNIDAD DE REGANTES DE ARAGÓN, S.L.	40,00%.....	68
SOCIEDAD FOTOVOLTAICA TORRES DE ALBARRACÍN, S.L.	28,81%.....	111
*RESERVAS DE SERVICIOS DEL TURISMO DE ARAGÓN	25,00%.....	70
COMPAÑÍA EÓLICA CAMPO DE BORJA S.A.	24,17%.....	113
TERUEL AVIACIÓN, S.A.	23,68%.....	114
MOLINO DE CARAGÜEYES, S.L.	20,00%.....	115
PARQUE EÓLICO ARAGÓN, A.I.E.	20,00%.....	116
IBERIA FUEL CELLS, S.L.	17,24%.....	117
ENTABAN BIOCMBUSTIBLES DEL PIRINEO S.A.	11,41%.....	119
PROYECTOS Y REALIZACIONES ARAGONESAS DE MONTAÑA, ESCALADA Y SENDERISMO, S.A.	10,73%.....	120
EXPLOTACIONES EÓLICAS SASO PLANO, S.A.	10,00%.....	123
EXPLOTACIONES EÓLICAS SIERRA LA VIRGEN, S.A.	10,00%.....	122
CASTING ROS, S.A.	8,37%.....	124

* Participación indirecta. El número de página remite a su empresa matriz.

ÍNDICE POR OBJETIVO ESTRATÉGICO

RAZÓN SOCIAL	PORCENTAJE DE PARTICIPACIÓN AGREGADO (directo o indirecto)	PÁGINA
*IDERMA GENERACIÓN, S.L.	6,74%	52
MOLINOS DEL JALÓN, S.A.	6,29%	126
ELECDEY TARAZONA, S.A.	5,00%	127
EXPLORACIONES EÓLICAS EL PUERTO, S.A.	5,00%	128
EXPLORACIONES EÓLICAS SIERRA COSTERA S.A.	5,00%	129
GESTIÓN DE ENERGÍAS RENOVABLES DE ARAGÓN, S.A.	5,00%	130
MINI CENTRALES DEL CANAL IMPERIAL-GALLUR, S.L.	5,00%	131
PARQUE EÓLICO LA SOTONERA, S.L.	5,00%	132
DESARROLLO EÓLICOS RABOSERA, S.A.	4,92%	133
EÓLICA CABEZO SAN ROQUE S.A.	4,49%	135
EXPLORACIONES EÓLICAS DE ESCUCHA, S.A.	4,00%	136
SISTEMAS ENERGÉTICOS MAS GARULLO S.A.	4,00%	137
TECNOLOGÍAS ENERGÉTICAS INTEGRADAS, S.A.	2,50%	138
ACAMPO ARIAS, S.L.	1,81%	139
PARQUE EÓLICO PLANA DE JARRETA, S.L.	1,80%	140
SISTEMAS ENERGÉTICOS ABADÍA S.A.	1,43%	141
EÓLICA VALLE DEL EBRO S.A.	1,22%	142
GAS ARAGÓN S.A.	1,08%	143
DEERS GREEN POWER DEVELOPMENT COMPANY, S.L.	0,99%	144
PARQUE EÓLICO LA CARRACHA, S.L.	0,90%	145
SOCIEDAD GESTORA DE INSTALACIONES SOLARES FOTOVOLTAICAS, S.L. (antes Sdad., Fotovoltaica Promosolar 52)	0,50%	146

PROMOCIÓN ECONÓMICA E IMPULSO DE LA INICIATIVA EMPRESARIAL

ARAGÓN DESARROLLO E INVERSIÓN, S.L.	100,00%	52
*SERVICIOS DE INTERPRETACIÓN TELEFÓNICA S.A.U.	100,00%	54
AVALIA ARAGÓN, S.G.R.	73,25%	78
SOCIEDAD PARA EL DESARROLLO INDUSTRIAL DE ARAGÓN, S.A.	67,73%	84
CENTRO EUROPEO DE EMPRESAS E INNOVACIÓN DE ARAGÓN, S.A.	66,75%	80
*SAVIA CAPITAL INNOVACIÓN S.C.R.	50,00%	52
*INVERZONA 2 PARTICIPACIONES ARAGONESAS S.A. (En liquidación)	42,86%	52
*INVERZONA 6 PARTICIPACIONES ARAGONESAS S.A. (En liquidación)	41,74%	52
*SAVIA CAPITAL CRECIMIENTO S.C.R.	35,29%	52
*SOCIEDAD PARA LA PROMOCIÓN EMPRESARIAL Y DESARROLLO DE TERUEL, S.A.	33,33%	52
*CENTRO TECNOLÓGICO AGROPECUARIO CINCO VILLAS, S.L.	2,30%	66

* Participación indirecta. El número de página remite a su empresa matriz.

VERTEBRACIÓN DEL TERRITORIO

GESTORA TURÍSTICA DE SAN JUAN DE LA PEÑA, S.A.U.	100,00%.....	60
*AERONÁUTICA DE LOS PIRINEOS, S.A.	99,21%.....	70
SOCIEDAD PARA EL DESARROLLO DE CALAMOCHA, S.A.	80,00%.....	76
*PLATAFORMA LOGÍSTICA DE HUESCA, S.A.	71,52%.....	72
*PLAZA DESARROLLOS LOGÍSTICOS, S.L.	70,91%.....	52 y 90
CIUDAD DEL MOTOR DE ARAGÓN, S.A.	60,00%.....	88
PARQUE TECNOLÓGICO WALQA, S.A.	50,02%.....	92
ARAMÓN MONTAÑAS DE ARAGÓN S.A.	50,00%.....	106
*ARASER SERVICIOS MONTAÑAS DE ARAGÓN, S.L.	50,00%.....	106
*CASTANESA NIEVE, S.L.	50,00%.....	106
*VIAJES ARAGÓN SKI S.L.U.	50,00%.....	106
*MONDO PLAZA, S.L.....	49,00%.....	72
BARONÍA DE ESCRICHE, S.A.....	48,92%.....	97
*PANTICOSA TURÍSTICA, S.A.	48,10%.....	106
*FORMIGAL S.A.	43,97%.....	106
*NIEVE DE TERUEL S.A.	43,61%.....	106
*FOMENTO Y DESARROLLO DEL VALLE DE BENASQUE	42,19%.....	106
PARQUE TECNOLÓGICO DEL MOTOR DE ARAGÓN, S.A.....	41,68%.....	98
DESARROLLO DE INICIATIVAS DEL MATARRAÑA, S.A.....	41,66%.....	99
*PLATEA GESTIÓN, S.A.	41,00%.....	72
SOCIEDAD GESTORA DEL CONJUNTO PALEONTOLÓGICO DE TERUEL, S.A.	39,44%.....	107
ALMAZARAS REUNIDAS DEL BAJO ARAGÓN, S.A.	39,00%.....	108
*CONSERVAS DEL ARBA S.A. (En liquidación).....	38,92%.....	52
PARQUE TEMÁTICO DE LOS PIRINEOS, S.A.	33,93%.....	109
*FRUTAS Y CONSERVAS DEL PIRINEO ARAGONÉS, S.A.	33,33%.....	52
SOCIEDAD ANÓNIMA PARA EL DESARROLLO AGRÍCOLA Y SOCIAL DE ARAGÓN	25,00%.....	112
*ZUFRISA.....	24,93%.....	68
*ARENTO INDUSTRIAS CÁRNICAS S.L.	24,90%.....	68
*SOCIEDAD ANÓNIMA ALIMENTARIA ARAGONESA	24,52%.....	112
*TERUEL AVANZA, S.A. (En liquidación).....	20,72%.....	106 y 99
ZUMOS CATALANO ARAGONESES, S.A.	10,00%.....	121
CORPORACIÓN OLÉICOLA JALÓN-MONCAYO, S.L.	7,50%.....	125
LA PARADA DEL COMPTE, S.L.	4,91%.....	134

* Participación indirecta. El número de página remite a su empresa matriz.

Corporación Empresarial
Pública de Aragón

Alberto Larraz Vileta
Consejero de Economía, Hacienda y Empleo del Gobierno de Aragón.
Presidente de Corporación Empresarial Pública de Aragón.



La pormenorizada información que contiene este tercer informe anual del Grupo Corporación, correspondiente al ejercicio 2010, es un claro reflejo del cumplimiento de los objetivos perseguidos por el Gobierno de Aragón en la gestión de su grupo empresarial, definidos en el decreto de creación de la Corporación Empresarial Pública de Aragón, S.L.U., como son, entre otros, la coordinación y control conjunto y profesionalizado del Grupo, la búsqueda de la eficiencia y la rentabilidad económica y social de las inversiones y la transparencia en el funcionamiento de las empresas públicas. El Grupo, nacido en 2008, empieza a consolidarse, lo que cobra especial relevancia en momentos como el actual, difíciles para las empresas y trabajadores de la Comunidad y en los que la toma de decisiones centralizada y la búsqueda constante de una mayor eficiencia conjunta son claves para el mantenimiento del sector y el cumplimiento de los objetivos estratégicos de la Administración aragonesa. Como se repite a lo largo de este informe, estos objetivos son: la ejecución de políticas de interés general, la vertebración del territorio, la diversificación y desarrollo de sectores estratégicos de la economía y la promoción económica e impulso de la iniciativa empresarial privada.

El ejercicio 2010 se enmarca, según auguraba el anterior, en una inevitable situación de crisis económica generalizada, con especial virulencia en el sector inmobiliario, marcada por los problemas de restricción del crédito, de estancamiento del consumo y de una política de ajustes que busca rebajar el déficit público en nuestra Comunidad Autónoma. En este contexto se ha trabajado para paliar en lo posible el impacto de la crisis en nuestras inversiones sin renunciar al apoyo a las apuestas estratégicas de Aragón, como el sector logístico o la promoción de la nieve, que requieren de importantes inversiones pero que aportan

un muy importante valor añadido en nuestra Comunidad en cuanto a imagen y desarrollo presente y futuro, y que tienen un impacto muy relevante por el empleo que involucran.

Durante el año 2010, el equipo de Corporación ha trabajado en esta línea, tratando de asegurar la financiación que garantiza la continuidad de dichos proyectos, sacando el máximo partido a las interrelaciones entre nuestras empresas y a la fuerza del Grupo, y estudiando con mayor profundidad nuestras inversiones para evaluar la necesidad presente y futura de las mismas y tomar decisiones al respecto, en ocasiones de desinversión. Este trabajo no ha sido fácil debido sobre todo, como ya he adelantado, a que las tensiones financieras han impactado de manera especialmente importante en sectores como el inmobiliario, en el cual desarrollan su actividad varias de las sociedades más relevantes del Grupo, y que han marcado buena parte de nuestros resultados. Dentro precisamente de este sector encontramos el cambio más relevante del perímetro de consolidación en el ejercicio 2010, la inclusión en nuestra cartera de la mayoría del accionariado de Expo Zaragoza Empresarial, continuadora de la sociedad gestora de la Exposición Internacional de Zaragoza 2008. Su trabajo, que ha cumplido los plazos y presupuestos fijados antes de la propia Muestra, ha permitido recuperar para Zaragoza las riberas del Ebro, también que el corazón del meandro de Ranillas albergue ya el parque empresarial Dinamiza, ocupado por las primeras empresas, y que estén lanzadas las obras para la creación del espacio de ocio Fluvial y la nueva Ciudad de la Justicia, cuyos trabajos ya han comenzado.

Gracias a todos los esfuerzos realizados en este año difícil hemos logrado que buena parte de nuestra cartera arrojará un balance positivo en sus cuentas, si bien el efecto de las depreciaciones de activos inmobiliarios y

la carga financiera de aquellos proyectos que necesitan importantes inversiones ha motivado que tengamos un resultado contable negativo en última línea, similar al del ejercicio anterior.

No obstante, debemos seguir esforzándonos en la mejora continuada y por esta razón el Consejo de Administración de Corporación aprobó su Plan Estratégico, que acarrea nuevas medidas de mejora de gestión y de fomento de las sinergias dentro del Grupo empresarial. De este Plan se desprende un ambicioso

programa de reestructuración que rediseña y adelgazará el esquema de las empresas participadas, teniendo como uno de los principales efectos el recorte del número de sociedades que hoy se encuentra bajo el paraguas de Corporación y que, tras un minucioso análisis del cumplimiento de los objetivos estratégicos que motivaron su incorporación al Grupo, se ha concluido que ya fue cumplido o que, en la situación actual, hay vías alternativas privadas o públicas para dar mejor cumplimiento al mismo.

1. MARCO REGULADOR

Corporación Empresarial Pública de Aragón, S.L.U. es una entidad mercantil, con forma de sociedad de responsabilidad limitada, íntegramente participada por la Administración de la Comunidad Autónoma de Aragón, entidad que durante el ejercicio 2008 le aportó la práctica totalidad de su cartera empresarial. De acuerdo con estas características, la Corporación Empresarial es una entidad que se integra dentro del denominado "sector público de la Comunidad Autónoma de Aragón".

Su creación, en atención a la personalidad jurídico-pública de la entidad fundadora, fue autorizada por el Decreto 314/2007, del Gobierno de Aragón, de 11 de diciembre de 2007, de acuerdo con el procedimiento previsto en el artículo 84 del texto refundido de la Ley de Administración de la Comunidad Autónoma de Aragón para crear sociedades mercantiles mayoritariamente participadas por la Administración Pública aragonesa. De conformidad con las normas de derecho privado relativas a la creación de sociedades de responsabilidad limitada, la sociedad fue efectivamente constituida ante notario el 10 de enero de 2008 por el consejero de Economía, Hacienda y Empleo del Gobierno de Aragón, debidamente habilitado por el Decreto citado para representar a la Administración fundadora en el acto de constitución. La escritura pública de constitución de la sociedad limitada fue inscrita en el Registro Mercantil de Zaragoza el 25 de enero de 2008, fecha en la que, finalmente, quedó dotada de personalidad jurídica la sociedad, en virtud de la inscripción.

La Corporación se rige en sus actuaciones por el ordenamiento jurídico privado, civil, mercantil y laboral, sin perjuicio de la sujeción a las normas de derecho público que le resulten de aplicación como consecuencia de ser una Administración Pública su socio único. Así, en materia contractual, la Corporación Empresarial se somete a las disposiciones de la Ley de Contratos del Sector Público para la adjudicación de sus contratos onerosos de obras, suministros y servicios. En cuanto a los presupuestos y su liquidación, información periódica que la sociedad debe remitir al Gobierno (y, a través de éste, al Parlamento), aportaciones o reducción de sus fondos propios, aplicación de resultados y obtención de financiación ajena, la actuación de Corporación -entidad integrante del sector público autonómico- debe respetar las disposiciones que se contienen en la legislación pública especial en materia de Hacienda, Patrimonio y Administración.

En particular, en el ámbito del control de su actividad económico-financiera, la Corporación Empresarial Pública de Aragón, S.L.U.

por su pertenencia al sector público, se encuentra sometida al control independiente del Tribunal de Cuentas y de la Cámara de Cuentas de Aragón y al control interno de la Intervención General de la Administración de la Comunidad Autónoma de Aragón. Como consecuencia de esta especial relación de sujeción, la Corporación Empresarial Pública de Aragón es una sociedad obligada a rendir cuentas de su actividad anualmente al Tribunal de Cuentas y a las Cortes de Aragón.

Respecto de estas últimas, la actividad de la Corporación, como empresa de la Comunidad Autónoma que es, está sujeta a control del Parlamento aragonés. En consecuencia, la sociedad y sus representantes vienen obligados a comparecer ante los órganos parlamentarios y a entregar documentación y atender las preguntas e interpelaciones que le dirijan los diputados en las Cortes de Aragón, con los límites de la protección de los derechos fundamentales a la intimidad y a la protección de datos de carácter personal y los derivados de los usos del tráfico mercantil.

Por último, recordamos que la actuación de la Corporación se rige por las siguientes disposiciones legales:

- Decreto 314/2007, de 11 de diciembre, por el que se crea la empresa pública Corporación Empresarial Pública de Aragón, S.L.U.
- Ley 2/2008, de 14 de Mayo, de Reestructuración del Sector Público Empresarial de la Comunidad Autónoma de Aragón.
- Decreto 137/2008, de 24 de junio, del Gobierno de Aragón, por el que se transmiten títulos societarios autonómicos a la Corporación Empresarial Pública de Aragón.
- Decreto 215/2008, de 4 de noviembre, del Gobierno de Aragón, por el que se transmiten títulos societarios autonómicos a la Corporación Empresarial Pública de Aragón.
- Ley 7/2008, de 19 de diciembre, de modificación de la Ley 2/2008, de 14 de mayo, de Reestructuración del Sector Público Empresarial de la Comunidad Autónoma de Aragón.

Durante 2010 se produjo el debate de la nueva Ley de Patrimonio de Aragón, publicada en marzo de 2011 y que afecta en su Título VI al Sector Empresarial del patrimonio de Aragón:

- Ley 5/2011, de 10 de marzo, del Patrimonio de Aragón.

2. PRINCIPIOS DE ACTUACIÓN Y COMPETENCIAS

La Corporación Empresarial Pública de Aragón, S.L.U. tiene como funciones básicas la tenencia, administración, adquisición y enajenación de acciones y participaciones representativas de la presencia de la Comunidad Autónoma en el capital social de entidades mercantiles, actuaciones todas ellas comprendidas dentro su objeto social, con el fin de optimizar los procesos de control y gestión de las inversiones públicas.

La Corporación tiene el pleno dominio de los títulos societarios incorporados a la misma por el Gobierno y, en su virtud, tiene capacidad de control sobre la actuación de las sociedades mercantiles autonómicas y gestiona el resto de participaciones, control que desarrolla con arreglo a los poderes inherentes que confiere la titularidad de las participaciones sociales.

Compete al Gobierno de Aragón vincular los valores mobiliarios, y las participaciones sociales de titularidad autonómica a un Departamento de la Administración de la Comunidad Autónoma cuyas competencias guarden relación específica con los valores mobiliarios, los instrumentos financieros o el objeto social de la sociedad concernida. En ausencia de determinación específica al respecto del Departamento tutelante, corresponderá el ejercicio de estas funciones al Departamento competente en materia de patrimonio.

Para el cumplimiento de su objeto social, su única accionista -la Administración de la Comunidad Autónoma de Aragón- le aportó la práctica totalidad de sus participaciones empresariales en 2008, año de arranque de la actividad de la sociedad. Con esta reestructuración del patrimonio empresarial público, el Gobierno atribuye

la gestión de sus participaciones empresariales a la Corporación, por entender que ésta es la solución organizativa más adecuada para alcanzar los siguientes objetivos:

1. Disponer de un órgano específico y especializado en la gestión del patrimonio empresarial de la Comunidad Autónoma.
2. Asegurar la transparencia del funcionamiento de las empresas públicas de la Comunidad Autónoma.
3. Obtener una mayor coordinación y control de las empresas públicas de la Comunidad Autónoma, en aras de una mejora de su gestión, de su modernización y profesionalización.
4. Hacer el seguimiento de la gestión de las empresas participadas y asegurar la disponibilidad de información sobre las mismas.
5. Garantizar el apoyo al funcionamiento de las empresas públicas de la Comunidad Autónoma.
6. Proporcionar directrices comunes de actuación a las empresas públicas de la Comunidad Autónoma.
7. Mantener en las empresas participadas criterios de eficiencia, rentabilidad y respeto a las reglas de mercado y de la libre competencia.
8. Actuar en las empresas participadas de acuerdo a los criterios de responsabilidad social.
9. Defender en los consejos de administración de las empresas privadas participadas el interés de las políticas públicas que motivaron la inversión en las mismas.
10. Incorporar a la oposición parlamentaria en las Cortes de Aragón en los órganos de administración de las empresas públicas.

Para introducir estas mejoras en la gestión de la cartera y ejercer la supervisión de la actuación de las sociedades participadas, el

Consejo de Administración de la Corporación ha aprobado en el ejercicio diez Directrices que guían y orientan su actuación, relativas a las siguientes materias:

- Buen gobierno y responsabilidad social corporativa.
- Aplicación de la Ley de Contratos del Sector Público.
- Elaboración del presupuesto anual.
- Información a suministrar para el cuadro de mando de la Corporación.
- Contabilidad y la consolidación contable.
- Tributación y la consolidación fiscal.
- Inversiones y financiación.
- Comunicación.
- Gestión de recursos humanos.
- Procedimiento para la aprobación de instrucciones.

En este decálogo se definen los procedimientos que la Corporación y sus empresas participadas han comenzado a aplicar para cumplir los objetivos fundacionales del Grupo. En particular, un importante bloque de Directrices regula los protocolos de intercambio de información con las compañías participadas, lo que le permite a la Corporación ejercer el control económico-financiero y de gestión empresarial que le corresponde como accionista. Otras se orientan a organizar el apoyo a las sociedades adscritas en materia mercantil, financiera y de gestión. Un último grupo articula la política contable del grupo y los procedimientos de consolidación fiscal.

Sobre la base de la nueva titularidad de las participaciones, todas las Directrices tienden a la centralización de funciones y unificación de procedimientos, con lo que se espera una mejora de nuestro grupo en términos de eficiencia.

3. DESCRIPCIÓN DE LA CARTERA

La Corporación Empresarial es un holding formado por un total de 75 empresas en cuyo capital participa directamente y por un conjunto de sociedades en las que lo hace de forma indirecta a través de las primeras. De las participadas indirectas, este documento da información precisa sobre aquellas que lo están en un primer nivel (de las indirectas cuelgan, a su vez, otras, en un segundo o tercer nivel). Todo ello presenta un 'mapa' de 105 empresas, que son las que pasamos a detallar.

Estas participaciones conforman un grupo heterogéneo ya que, por un lado, el nivel de participación que la Comunidad Autónoma tiene en las distintas sociedades participadas varía sensiblemente

en función de las compañías. Como consecuencia, también lo hace el grado de control que ejerce la Corporación sobre ellas. Por otro, desde una perspectiva estratégica, también son diversos los objetivos perseguidos por el Gobierno a acometer las inversiones. Finalmente, las participaciones también configuran un Grupo muy heterogéneo observando el sector de actividad en el que operan las empresas. En función de esta complejidad, en este Informe anual vamos a presentar la estructura de la cartera desde esta triple dimensión, ordenada en función de la participación pública o privada de las acciones, por objetivos estratégicos y por sectores de actividad. En el cuadro siguiente se ofrece una visión sintética de la cartera de participaciones en función de estos criterios.

3.1 UNA VISIÓN DE LA CARTERA DESDE LA PERSPECTIVA DE LA ESTRUCTURA Y COMPOSICIÓN DEL CAPITAL SOCIAL

3.1.1 Las empresas de la Comunidad Autónoma de Aragón

Desde el punto de vista de la propiedad del capital, las empresas participadas sobre las que se ofrece mayor detalle en este informe son, lógicamente, aquellas en las que la Comunidad Autónoma tiene una participación en el accionariado superior al 50% y por tanto el control en su Consejo de Administración. A las participadas de este grupo, 25 en total, se las denomina legalmente empresas de la Comunidad Autónoma. Por su carácter público, la actividad de estas sociedades se encuentra fuer-

temente regulada y sujeta a controles públicos adicionales a los ordinarios de carácter mercantil, lo que exige que la Corporación aplique en la gestión de estas compañías protocolos especiales que garanticen el cumplimiento de estas obligaciones.

A mediados de 2010 se incorporó a este grupo Expo Zaragoza Empresarial, S.A., cuando la Corporación pasó de ostentar un 15,04% a un 97,79%.

CORPORACIÓN EMPRESARIAL PÚBLICA DE ARAGÓN, S.L. (Sociedad unipersonal) y SOCIEDADES DEPENDIENTES

25	EMPRESAS PÚBLICAS DE LA COMUNIDAD AUTÓNOMA	% de participación (*)
ARAGÓN DESARROLLO E INVERSIÓN , S.A.		100,00%
ARAGÓN EXTERIOR, S.A.U.		100,00%
CENTRO DRAMÁTICO DE ARAGÓN, S.A.U.		100,00%
ESCUELA SUPERIOR DE HOSTELERÍA DE ARAGÓN, S.A.U.		100,00%
GESTORA TURÍSTICA DE SAN JUAN DE LA PEÑA, S.A.U.		100,00%
INFRAESTRUCTURAS Y SERVICIOS DE TELECOMUNICACIONES DE ARAGÓN S.A.		100,00%
INMUEBLES GTF, S.L.U.		100,00%
* SERVICIOS DE INTERPRETACIÓN TELEFÓNICA S.A.		100,00%
SOCIEDAD DE DESARROLLO MEDIOAMBIENTAL DE ARAGÓN, S.A.U.		100,00%
SOCIEDAD DE INFRAESTRUCTURAS RURALES ARAGONESAS, S.A.U.		100,00%
SOCIEDAD DE PROMOCIÓN Y GESTIÓN DEL TURISMO ARAGONÉS, S.A.U.		100,00%
SUELO Y VIVIENDA DE ARAGÓN, S.L.U.		100,00%
* AERONAÚTICA DE LOS PIRINEOS, S.A.		99,21%
EXPO ZARAGOZA EMPRESARIAL, S.A.		97,79%
SOCIEDAD PARA EL DESARROLLO DE CALAMOCHA, S.A.		80,00%
AVALIA ARAGÓN, SGR		74,46%
* PLATAFORMA LOGÍSTICA DE HUESCA, S.A.		71,52%
* PLAZA DESARROLLOS LOGÍSTICOS, S.L.		70,91%
CENTRO EUROPEO DE EMPRESAS E INNOVACIÓN DE ARAGÓN, S.A.		66,75%
NIEVE DE ARAGÓN, S.A.		64,44%
SOCIEDAD PARA EL DESARROLLO INDUSTRIAL DE ARAGÓN, S.A.		63,13%
ARAGONESA DE GESTIÓN DE RESIDUOS, S.A.		60,00%
CIUDAD DEL MOTOR DE ARAGÓN, S.A.		60,00%
PLATAFORMA LOGÍSTICA DE ZARAGOZA PLAZA, S.A.		51,52%
PARQUE TECNOLÓGICO WALQA, S.A.		50,02%

* Participación indirecta

3.1.2 Participaciones en otras empresas públicas estatales o locales

Además, en nuestra cartera existen doce sociedades públicas en las que si bien la Comunidad Autónoma no tiene el control, la participación conjunta en el capital de las Administraciones Públicas

es mayoritaria y se rigen igualmente por el estatuto especial de las empresas públicas.

12	EMPRESAS PÚBLICAS (Sin mayoría de la Comunidad Autónoma de Aragón)	% de participación (*)
PROMOCIÓN AEROPUERTO DE ZARAGOZA, S.A.		50,00%
BARONÍA DE ESCRICHE, S.A.		48,92%
PARQUE TECNOLÓGICO DEL MOTOR DE ARAGÓN, S.A.		41,68%
DESARROLLO DE INICIATIVAS DEL MATARRAÑA, S.A.		41,66%
* PLATEA GESTIÓN, S.A.		41,00%
* SOCIEDAD PARA LA PROMOCIÓN Y DESARROLLO DE TERUEL, S.A.		33,33%
ZARAGOZA ALTA VELOCIDAD 2002, S.A.		25,00%
PROMOCIÓN EXTERIOR DE ZARAGOZA, S.A.		21,00%
TERMINAL MARÍTIMA DE ZARAGOZA, S.L.		20,47%
ECOCIUDAD VALDESPARTERA ZARAGOZA, S.A.		20,00%
* LA SENDA DEL VALADÍN S.A.		19,67%
EMPRESA DE TRANSFORMACIÓN AGRARIA, S.A.		0,0034%

* Participación indirecta

CORPORACIÓN EMPRESARIAL PÚBLICA DE ARAGÓN, S.L. (Sociedad unipersonal) y SOCIEDADES DEPENDIENTES

3.1.3 Participaciones en empresas del sector privado

También la Corporación está presente en 65 empresas privadas con un peso que oscila entre un porcentaje de participación a veces inferior al 5% (como es el caso de nuestra participación en algunas compañías eólicas) hasta otras sociedades en las que la

participación se eleva hasta el 50% como, por ejemplo, en Aramón, participación que da cuenta de la importante responsabilidad para el sector público empresarial de la Comunidad, de los resultados de esta sociedad.

65 EMPRESAS PARTICIPADAS PRIVADAS	% de participación (*)
* VIAJES ARAGÓN SKI S.L.U.	50,00%
* SAVIA CAPITAL INNOVACIÓN S.C.R.	50,00%
* CASTANESA NIEVE, S.L.	50,00%
* ARASER SERVICIOS MONTAÑAS DE ARAGÓN, S.L.	50,00%
ARAMÓN MONTAÑAS DE ARAGÓN S.A.	50,00%
* PLAZA SERVICIOS AÉREOS S.A. (En liquidación)	49,99%
* MONDO PLAZA, S.L.	49,00%
* PANTICOSA TURÍSTICA, S.A.	48,10%
* LOGISARA, S.A. (En liquidación)	47,00%
* FORMIGAL S.A.	43,97%
* NIEVE DE TERUEL S.A.	43,61%
* INVERZONA 2 PARTICIPACIONES ARAGONESAS S.A.	42,86%
* FOMENTO Y DESARROLLO DEL VALLE DE BENASQUE	42,19%
* INVERZONA 6 PARTICIPACIONES ARAGONESAS S.A. (En liquidación)	41,74%
* PROMOCIÓN DE ENERGÍAS RENOVABLES DE LA COMUNIDAD DE REGANTES DE ARAGÓN, S.L.	40,00%
SOCIEDAD GESTORA DEL CONJUNTO PALEONTOLÓGICO DE TERUEL, S.A.	39,44%
ALMAZARAS REUNIDAS DEL BAJO ARAGÓN, S.A.	39,00%
* CONSERVAS DEL ARBA S.A. (En liquidación)	38,92%
* SAVIA CAPITAL CRECIMIENTO S.C.R.	35,29%
PARQUE TEMÁTICO DE LOS PIRINEOS, S.A.	33,94%
* FRUTAS Y CONSERVAS DEL PIRINEO ARAGONÉS, S.A.	33,33%
SEM GRUPO ITEVELESA-ARAGÓN, S.A.	30,00%
SOCIEDAD FOTOVOLTAICA TORRES DE ALBARRACÍN, S.L.	28,81%
SOCIEDAD ANÓNIMA PARA EL DESARROLLO AGRÍCOLA Y SOCIAL DE ARAGÓN, S.A.	25,00%
* RESERVAS DE SERVICIOS DEL TURISMO DE ARAGÓN, S.A.	25,00%
* ZUFRISA, S.L.	24,93%
* ARENTO INDUSTRIAS CÁRNICAS S.L.	24,90%
* SOCIEDAD ANÓNIMA ALIMENTARIA ARAGONESA	24,52%
COMPAÑÍA EÓLICA CAMPO DE BORJA S.A.	24,17%
TERUEL AVIACIÓN, S.A.	23,68%
* TERUEL AVANZA, S.A.	20,72%
PARQUE EÓLICO ARAGÓN, A.I.E.	20,00%
MOLINO DE CARAGÜEYES, S.L.	20,00%
IBERIA FUEL CELLS, S.L.	17,24%
ESTACIÓN CENTRAL DE AUTOBUSES DE ZARAGOZA, S.A.	15,00%
ENTABAN BIOCOMBUSTIBLES DEL PIRINEO S.A.	11,41%
PROYECTOS Y REALIZACIONES ARAGONESAS DE MONTAÑA, ESCALADA Y SENDERISMO, S.A.	10,73%

CORPORACIÓN EMPRESARIAL PÚBLICA DE ARAGÓN, S.L. (Sociedad unipersonal) y SOCIEDADES DEPENDIENTES

ZUMOS CATALANO ARAGONESES, S.A.	10,00%
EXPLOTACIONES EÓLICAS SIERRA LA VIRGEN, S.A.	10,00%
EXPLOTACIONES EÓLICAS SASO PLANO, S.A.	10,00%
CASTING ROS, S.A.	8,37%
CORPORACIÓN OLEÍCOLA JALÓN-MONCAYO, S.L.	7,50%
IDERMA GENERACIÓN, S.L.	6,74%
MOLINOS DEL JALÓN, S.A.	6,29%
PARQUE EÓLICO LA SOTONERA, S.L.	5,00%
MINI CENTRALES DEL CANAL IMPERIAL-GALLUR, S.L.	5,00%
GESTIÓN DE ENERGÍAS RENOVABLES DE ARAGÓN, S.A.	5,00%
EXPLOTACIONES EÓLICAS SIERRA COSTERA S.A.	5,00%
EXPLOTACIONES EÓLICAS EL PUERTO, S.A.	5,00%
ELECDEY TARAZONA, S.A.	5,00%
DESARROLLO EÓLICOS RABOSERA, S.A.	4,92%
LA PARADA DEL COMPTE, S.L.	4,91%
EÓLICA CABEZO SAN ROQUE S.A.	4,49%
SISTEMAS ENERGÉTICOS MAS GARULLO S.A.	4,00%
EXPLOTACIONES EÓLICAS DE ESCUCHA, S.A.	4,00%
TECNOLOGÍAS ENERGÉTICAS INTEGRADAS, S.A.	2,50%
* CENTRO TECNOLÓGICO AGROPECUARIO CINCO VILLAS, S.L.	2,30%
ACAMPO ARIAS, S.L.	1,81%
PARQUE EÓLICO PLANA DE JARRETA, S.L.	1,80%
SISTEMAS ENERGÉTICOS ABADÍA S.A.	1,43%
EÓLICA VALLE DEL EBRO S.A.	1,22%
GAS ARAGÓN S.A.	1,08%
DEERS GREEN POWER DEVELOPMENT COMPANY, S.L.	0,99%
PARQUE EÓLICO LA CARRACHA, S.L.	0,90%
SOCIEDAD GESTORA DE INSTALACIONES SOLARES FOTOVOLTAICAS, S.L.	0,50%

* Participación indirecta

3.2 CLASIFICACIÓN DE LA CARTERA DESDE LA PERSPECTIVA DE LOS OBJETIVOS ESTRATÉGICOS DE LAS INVERSIONES

Desde un punto de vista estratégico, en la Corporación hemos ordenado la gestión de nuestras empresas participadas considerando los fines para cuya consecución operan, que, indudablemente, determinan su comportamiento económico. Con

este criterio finalista, hemos clasificado nuestras participaciones empresariales en cuatro grupos, en función de los objetivos perseguidos por el Gobierno al tomar la decisión de inversión.

3.2.1 Empresas constituidas o participadas para la "Ejecución de políticas de interés general"

Al primero de los grupos, que hemos denominado bajo el epígrafe de "Ejecución de políticas de interés general", se adscriben las empresas de la Corporación que operan con el fin de gestionar políticas y servicios públicos, sea por motivos sociales, económicos o por razones de gestión más eficiente. La acción de las empresas participadas adscritas a este grupo busca velar por el interés general de los ciudadanos y de la Comunidad cuando las reglas del mercado no lo consiguen o lo impiden, en función del principio de subsidiariedad. En consecuencia, estas empresas operan en

la atención a los ciudadanos y en la oferta de servicios no competitivos desde un punto de vista económico, pero que sí lo son contemplando un horizonte social y vertebrador. En este objetivo se enclavan las acciones tendentes a la conservación de los bienes públicos, la satisfacción de las necesidades esenciales de la población, el desarrollo medioambiental y rural, la política de vivienda, la promoción e internacionalización de las empresas aragonesas y la política de transporte y comunicaciones, entre otras.

CORPORACIÓN EMPRESARIAL PÚBLICA DE ARAGÓN, S.L. (Sociedad unipersonal) y SOCIEDADES DEPENDIENTES

20	EJECUCIÓN DE POLÍTICAS DE INTERÉS GENERAL	% de participación (*)	Carácter
	ARAGÓN EXTERIOR, S.A.U.	100,00%	Pública de la C.A.
	CENTRO DRAMÁTICO DE ARAGÓN, S.A.U.	100,00%	Pública de la C.A.
	ESCUELA SUPERIOR DE HOSTELERÍA DE ARAGÓN, S.A.U.	100,00%	Pública de la C.A.
	INFRAESTRUCTURAS Y SERVICIOS DE TELECOMUNICACIONES DE ARAGÓN S.A.	100,00%	Pública de la C.A.
	INMUEBLES GTF, S.L.U.	100,00%	Pública de la C.A.
	SOCIEDAD DE DESARROLLO MEDIOAMBIENTAL DE ARAGÓN, S.A.U.	100,00%	Pública de la C.A.
	SOCIEDAD DE INFRAESTRUCTURAS RURALES ARAGONESAS, S.A.U.	100,00%	Pública de la C.A.
	SOCIEDAD DE PROMOCIÓN Y GESTIÓN DEL TURISMO ARAGONÉS, S.A.U.	100,00%	Pública de la C.A.
	SUELO Y VIVIENDA DE ARAGÓN, S.L.U.	100,00%	Pública de la C.A.
	EXPO ZARAGOZA EMPRESARIAL, S.A.	97,79%	Pública de la C.A.
	ARAGONESA DE GESTIÓN DE RESIDUOS, S.A.	60,00%	Pública de la C.A.
	PROMOCIÓN AEROPUERTO DE ZARAGOZA, S.A.	50,00%	Pública
	SEM GRUPO ITEVELESA-ARAGÓN, S.A.	30,00%	Pública
	ZARAGOZA ALTA VELOCIDAD 2002, S.A.	25,00%	Pública
	PROMOCIÓN EXTERIOR DE ZARAGOZA, S.A.	21,00%	Pública
	TERMINAL MARÍTIMA DE ZARAGOZA, S.L.	20,47%	Pública
	ECOCIUDAD VALDESPARTERA ZARAGOZA, S.A.	20,00%	Pública
	* LA SENDA DEL VALADÍN S.A.	19,67%	Pública
	ESTACIÓN CENTRAL DE AUTOBUSES DE ZARAGOZA, S.A.	15,00%	Pública
	EMPRESA DE TRANSFORMACIÓN AGRARIA, S.A.	0,0034%	Pública

* Participación indirecta

3.2.2 Empresas y participaciones para fomentar la "Diversificación y desarrollo de sectores estratégicos para la economía aragonesa"

El segundo grupo acoge, bajo el epígrafe "Diversificación y desarrollo de sectores estratégicos para la economía aragonesa", las participaciones de nuestra cartera tomadas por el Gobierno con el objetivo de contribuir al desarrollo económico de Aragón, actuando sobre los sectores productivos estratégicos o propulsivos, objetivo constante de la Administración aragonesa para cuya consecución dispone de todas las herramientas que buscan promover la diversificación económica de la Comunidad, principalmente del conjunto de participaciones empresariales adscritas a este Grupo.

Con estas participaciones se pretende la búsqueda de sinergias entre las actividades económicas y/o los recursos naturales del territorio con el fin de encontrar nuevas alternativas de negocio generadoras de empleo. Esta es la finalidad nuestras participaciones en los sectores de las energías renovables, la logística, la nieve o el turismo, entre otros: favorecer procesos alternativos de desarrollo de nuestra economía regional que eviten futuros estrangulamientos.

38	DIVERSIFICACIÓN Y DESARROLLO DE LOS SECTORES ESTRATÉGICOS PARA LA ECONOMÍA	% de participación (*)	Carácter
	NIEVE DE ARAGÓN, S.A.	64,44%	Pública de la C.A.
	PLATAFORMA LOGÍSTICA DE ZARAGOZA PLAZA, S.A.	51,52%	Pública de la C.A.
	* PLAZA SERVICIOS AÉREOS S.A. (En liquidación)	49,99%	Privada
	* LOGISARA, S.A. (En liquidación)	47,00%	Privada
	* PROMOCIÓN DE ENERGÍAS RENOVABLES DE LA COMUNIDAD DE REGANTES DE ARAGÓN, S.L.	40,00%	Privada
	SOCIEDAD FOTOVOLTAICA TORRES DE ALBARRACÍN, S.L.	28,81%	Privada
	* RESERVAS DE SERVICIOS DEL TURISMO DE ARAGÓN, S.A.	25,00%	Privada
	COMPAÑÍA EÓLICA CAMPO DE BORJA S.A.	24,17%	Privada
	TERUEL AVIACIÓN, S.A.	23,68%	Privada
	PARQUE EÓLICO ARAGÓN, A.I.E.	20,00%	Privada
	MOLINO DE CARAGÜEYES, S.L.	20,00%	Privada
	IBERIA FUEL CELLS, S.L.	17,24%	Privada

CORPORACIÓN EMPRESARIAL PÚBLICA DE ARAGÓN, S.L. (Sociedad unipersonal) y SOCIEDADES DEPENDIENTES

ENTABAN BIOCMBUSTIBLES DEL PIRINEO S.A.	11,41%	Privada
PROYECTOS Y REALIZACIONES ARAGONESAS DE MONTAÑA, ESCALADA Y SENDERISMO, S.A.	10,73%	Privada
EXPLOTACIONES EÓLICAS SIERRA LA VIRGEN, S.A.	10,00%	Privada
EXPLOTACIONES EÓLICAS SASO PLANO, S.A.	10,00%	Privada
CASTING ROS, S.A.	8,37%	Privada
IDERMA GENERACIÓN, S.L.	6,74%	Privada
MOLINOS DEL JALÓN, S.A.	6,29%	Privada
PARQUE EÓLICO LA SOTONERA, S.L.	5,00%	Privada
MINI CENTRALES DEL CANAL IMPERIAL-GALLUR, S.L.	5,00%	Privada
GESTIÓN DE ENERGÍAS RENOVABLES DE ARAGÓN, S.A.	5,00%	Privada
EXPLOTACIONES EÓLICAS SIERRA COSTERA S.A.	5,00%	Privada
EXPLOTACIONES EÓLICAS EL PUERTO, S.A.	5,00%	Privada
ELECDEY TARAZONA, S.A.	5,00%	Privada
DESARROLLO EÓLICOS RABOSERA, S.A.	4,92%	Privada
EÓLICA CABEZO SAN ROQUE S.A.	4,49%	Privada
SISTEMAS ENERGÉTICOS MAS GARULLO S.A.	4,00%	Privada
EXPLOTACIONES EÓLICAS DE ESCUCHA, S.A.	4,00%	Privada
TECNOLOGÍAS ENERGÉTICAS INTEGRADAS, S.A.	2,50%	Privada
ACAMPO ARIAS, S.L.	1,81%	Privada
PARQUE EÓLICO PLANA DE JARRETA, S.L.	1,80%	Privada
SISTEMAS ENERGÉTICOS ABADÍA S.A.	1,43%	Privada
EÓLICA VALLE DEL EBRO S.A.	1,22%	Privada
GAS ARAGÓN S.A.	1,08%	Privada
DEERS GREEN POWER DEVELOPMENT COMPANY, S.L.	0,99%	Privada
PARQUE EÓLICO LA CARRACHA, S.L.	0,90%	Privada
SOCIEDAD GESTORA DE INSTALACIONES SOLARES FOTOVOLTAICAS, S.L.	0,50%	Privada

* Participación indirecta

3.2.3 Empresas y participaciones para la "Promoción económica e impulso de la iniciativa empresarial"

Bajo el epígrafe "Promoción económica e impulso de la iniciativa empresarial" se agrupan las empresas participadas que actúan con la intención de incrementar, incitar y estimular la iniciativa

empresarial privada, a través de instrumentos como las sociedades de inversión y de cartera, las sociedades de garantía recíproca y otras destinadas a la prestación de servicios a empresas.

11	PROMOCIÓN ECONÓMICA E IMPULSO DE LA INICIATIVA EMPRESARIAL	% de participación (*)	Carácter
	ARAGÓN DESARROLLO E INVERSIÓN, S.A.	100,00%	Pública de la C.A.
	* SERVICIOS DE INTERPRETACIÓN TELEFÓNICA S.A.	100,00%	Pública de la C.A.
	AVALIA ARAGÓN, SGR	74,46%	Pública de la C.A.
	CENTRO EUROPEO DE EMPRESAS E INNOVACIÓN DE ARAGÓN, S.A.	66,75%	Pública de la C.A.
	SOCIEDAD PARA EL DESARROLLO INDUSTRIAL DE ARAGÓN, S.A.	63,13%	Pública de la C.A.
	* SAVIA CAPITAL INNOVACIÓN S.C.R.	50,00%	Privada
	* INVERZONA 2 PARTICIPACIONES ARAGONESAS S.A.	42,86%	Privada
	* INVERZONA 6 PARTICIPACIONES ARAGONESAS S.A. (En liquidación)	41,74%	Privada
	* SAVIA CAPITAL CRECIMIENTO S.C.R.	35,29%	Privada
	* SOCIEDAD PARA LA PROMOCIÓN Y DESARROLLO DE TERUEL, S.A.	33,33%	Pública
	* CENTRO TECNOLÓGICO AGROPECUARIO CINCO VILLAS, S.L.	2,30%	Privada

* Participación indirecta

3.2.4 Empresas y participaciones cuya finalidad es la "Vertebración del territorio"

Finalmente, en el grupo denominado "Vertebración del territorio" incluimos a las empresas que operan para garantizar una equilibrada disponibilidad de bienes y servicios en el territorio dentro de la Comunidad y para mejorar las condiciones económicas de las comarcas con mayores demandas. Desde su constitución, la Comunidad Autónoma de Aragón trabaja para lograr un crecimiento descentralizado, cohesionado y equilibrado del conjunto de su territorio. Para ello impulsa estrategias públicas

de rango local o privadas de carácter empresarial que pretenden poner en valor los recursos de la zona. Una mejor vertebración del territorio, caracterizado por la macrocefalia de la capital, debe redundar en la mejora del nivel de vida de los habitantes. Dicha estrategia se articula a través del desarrollo de iniciativas turísticas, de nuevas infraestructuras logísticas, tecnológicas e industriales, o a través del impulso a sectores como el esquí y la nieve, entre otros.

33 VERTEBRACIÓN DEL TERRITORIO	% de participación (*)	Carácter
GESTORA TURÍSTICA DE SAN JUAN DE LA PEÑA, S.A.U.	100,00%	Pública de la C.A.
* AERONAÚTICA DE LOS PIRINEOS, S.A.	99,21%	Pública de la C.A.
SOCIEDAD PARA EL DESARROLLO DE CALAMOCHA, S.A.	80,00%	Pública de la C.A.
* PLATAFORMA LOGÍSTICA DE HUESCA, S.A.	71,52%	Pública de la C.A.
* PLAZA DESARROLLOS LOGÍSTICOS, S.L.	70,91%	Pública de la C.A.
CIUDAD DEL MOTOR DE ARAGÓN, S.A.	60,00%	Pública de la C.A.
PARQUE TECNOLÓGICO WALQA, S.A.	50,02%	Pública de la C.A.
ARAMÓN MONTAÑAS DE ARAGÓN S.A.	50,00%	Privada
* ARASER SERVICIOS MONTAÑAS DE ARAGÓN, S.L.	50,00%	Privada
* CASTANESA NIEVE, S.L.	50,00%	Privada
* VIAJES ARAGÓN SKI S.L.U.	50,00%	Privada
* MONDO PLAZA, S.L.	49,00%	Privada
BARONÍA DE ESCRICHE, S.A.	48,92%	Pública
* PANTICOSA TURÍSTICA, S.A.	48,10%	Privada
* FORMIGAL S.A.	43,97%	Privada
* NIEVE DE TERUEL S.A.	43,61%	Privada
* FOMENTO Y DESARROLLO DEL VALLE DE BENASQUE	42,19%	Privada
PARQUE TECNOLÓGICO DEL MOTOR DE ARAGÓN, S.A.	41,68%	Pública
DESARROLLO DE INICIATIVAS DEL MATARRAÑA, S.A.	41,66%	Pública
* PLATEA GESTIÓN, S.A.	41,00%	Pública
SOCIEDAD GESTORA DEL CONJUNTO PALEONTOLÓGICO DE TERUEL, S.A.	39,44%	Privada
ALMAZARAS REUNIDAS DEL BAJO ARAGÓN, S.A.	39,00%	Privada
* CONSERVAS DEL ARBA S.A. (En liquidación)	38,92%	Privada
PARQUE TEMÁTICO DE LOS PIRINEOS, S.A.	33,94%	Privada
* FRUTAS Y CONSERVAS DEL PIRINEO ARAGONÉS, S.A.	33,33%	Privada
SOCIEDAD ANÓNIMA PARA EL DESARROLLO AGRÍCOLA Y SOCIAL DE ARAGÓN, S.A.	25,00%	Privada
* ZUFRISA, S.L.	24,93%	Privada
* ARENTO INDUSTRIAS CÁRNICAS S.L.	24,90%	Privada
* SOCIEDAD ANÓNIMA ALIMENTARIA ARAGONESA	24,52%	Privada
* TERUEL AVANZA, S.A.	20,72%	Privada
ZUMOS CATALANO ARAGONESES, S.A.	10,00%	Privada
CORPORACIÓN OLEÍCOLA JALÓN-MONCAYO, S.L.	7,50%	Privada
LA PARADA DEL COMPTE, S.L.	4,91%	Privada

* Participación indirecta

3.3 UNA VISIÓN DE LAS PARTICIPACIONES DE LA CORPORACIÓN EN FUNCIÓN DEL SECTOR DE ACTIVIDAD ECONÓMICA

Las empresas participadas por la Corporación actúan en ocho sectores, dentro de los epígrafes de la Clasificación Nacional de Actividades Económicas (CNAE): Agroalimentario, Energías

renovables e industria, Inmobiliario, Educación, Servicios a empresas, Servicios rurales, Transportes y telecomunicaciones, y Turismo.

CORPORACIÓN EMPRESARIAL PÚBLICA DE ARAGÓN, S.L. (Sociedad unipersonal) y SOCIEDADES DEPENDIENTES

3.3.1 Empresas y participaciones en el sector agroalimentario

En el sector Agroalimentario se agrupan las participaciones que ostenta Corporación Empresarial Pública de Aragón en empresas oleícolas, cárnicas, y hortofrutícolas tomadas con el objetivo de lograr un crecimiento descentralizado y de poner en valor los

recursos de zonas determinadas, fomentando la industrialización y comercialización de productos y subproductos agrarios como mecanismo para la creación de riqueza en el medio rural.

9	SECTOR AGROALIMENTARIO	% de participación (*)	Carácter
	ALMAZARAS REUNIDAS DEL BAJO ARAGÓN, S.A.	39,00%	Privada
	* CONSERVAS DEL ARBA S.A. (En liquidación)	38,92%	Privada
	* FRUTAS Y CONSERVAS DEL PIRINEO ARAGONÉS, S.A.	33,33%	Privada
	SOCIEDAD ANÓNIMA PARA EL DESARROLLO AGRÍCOLA Y SOCIAL DE ARAGÓN, S.A.	25,00%	Privada
	* ZUFRISA, S.L.	24,93%	Privada
	* ARENTO INDUSTRIAS CÁRNICAS S.L.	24,90%	Privada
	* SOCIEDAD ANÓNIMA ALIMENTARIA ARAGONESA	24,52%	Privada
	ZUMOS CATALANO ARAGONESES, S.A.	10,00%	Privada
	CORPORACIÓN OLEÍCOLA JALÓN-MONCAYO, S.L.	7,50%	Privada

* Participación indirecta

3.3.2 Empresas y participaciones en el sector de las energías renovables y la industria

En el sector de las Energías renovables e industria la Comunidad Autónoma, a través de la Corporación, participa en algo más de 30 proyectos en los sectores industrial y en el de las energías renovables con el claro objetivo de impulsar el desarrollo de determinadas actividades estratégicas, claves para el desarrollo del conjunto de la economía regional y para favorecer el aprovecha-

miento de recursos naturales. La presencia de la Corporación en estas compañías toma forma, fundamentalmente, de pequeñas participaciones, en algunos casos testimoniales, con las que se quiere apoyar el desarrollo del sector eólico, solar, fotovoltaico y favorecer la diversificación industrial principalmente en el sector de la automoción.

31	SECTOR ENERGÍAS RENOVABLES E INDUSTRIA	% de participación (*)	Carácter
	* PROMOCIÓN DE ENERGÍAS RENOVABLES DE LA COMUNIDAD DE REGANTES DE ARAGÓN, S.L.	40,00%	Privada
	SOCIEDAD FOTOVOLTAICA TORRES DE ALBARRACÍN, S.L.	28,81%	Privada
	COMPAÑÍA EÓLICA CAMPO DE BORJA S.A.	24,17%	Privada
	MOLINO DE CARAGÜEYES, S.L.	20,00%	Privada
	PARQUE EÓLICO ARAGÓN, A.I.E.	20,00%	Privada
	IBERIA FUEL CELLS, S.L.	17,24%	Privada
	ENTABAN BIOCOMBUSTIBLES DEL PIRINEO S.A.	11,41%	Privada
	EXPLOTACIONES EÓLICAS SASO PLANO, S.A.	10,00%	Privada
	EXPLOTACIONES EÓLICAS SIERRA LA VIRGEN, S.A.	10,00%	Privada
	CASTING ROS, S.A.	8,37%	Privada
	* IDERMA GENERACIÓN, S.L.	6,74%	Privada
	MOLINOS DEL JALÓN, S.A.	6,29%	Privada
	ELECDEY TARAZONA, S.A.	5,00%	Privada
	EXPLOTACIONES EÓLICAS EL PUERTO, S.A.	5,00%	Privada
	EXPLOTACIONES EÓLICAS SIERRA COSTERA S.A.	5,00%	Privada
	GESTIÓN DE ENERGÍAS RENOVABLES DE ARAGÓN, S.A.	5,00%	Privada
	MINI CENTRALES DEL CANAL IMPERIAL-GALLUR, S.L.	5,00%	Privada
	PARQUE EÓLICO LA SOTONERA, S.L.	5,00%	Privada

CORPORACIÓN EMPRESARIAL PÚBLICA DE ARAGÓN, S.L. (Sociedad unipersonal) y SOCIEDADES DEPENDIENTES

DESARROLLO EÓLICOS RABOSERA, S.A.	4,92%	Privada
EÓLICA CABEZO SAN ROQUE S.A.	4,49%	Privada
EXPLOTACIONES EÓLICAS DE ESCUCHA, S.A.	4,00%	Privada
SISTEMAS ENERGÉTICOS MAS GARULLO S.A.	4,00%	Privada
TECNOLOGÍAS ENERGÉTICAS INTEGRADAS, S.A.	2,50%	Privada
ACAMPO ARIAS, S.L.	1,81%	Privada
PARQUE EÓLICO PLANA DE JARRETA, S.L.	1,80%	Privada
SISTEMAS ENERGÉTICOS ABADÍA S.A.	1,43%	Privada
EÓLICA VALLE DEL EBRO S.A.	1,22%	Privada
GÁS ARAGÓN S.A.	1,08%	Privada
DEERS GREEN POWER DEVELOPMENT COMPANY, S.L.	0,99%	Privada
PARQUE EÓLICO LA CARRACHA, S.L.	0,90%	Privada
SOCIEDAD GESTORA DE INSTALACIONES SOLARES FOTOVOLTAICAS, S.L.	0,50%	Privada

* Participación indirecta

3.3.3 Empresas y participaciones en el sector inmobiliario

En el sector Inmobiliario se incluyen las herramientas empresariales del Gobierno de Aragón y de las Administraciones locales aragonesas dirigidas a garantizar el buen funcionamiento del mercado y preservar el interés general con el fin de mejorar la gestión administrativa en la ejecución de políticas sociales como la de vivienda. La acción de las empresas enmarcadas en este objetivo orientan su actividad al desarrollo de proyectos vinculados con

el sector inmobiliario y se encaminan, principalmente, al desarrollo, gestión y conservación de parques empresariales, industriales y tecnológicos; a la ejecución de la política autonómica de vivienda (promoción de vivienda, adquisición y preparación de suelo); y a la ordenación y conservación de conjuntos histórico artísticos aragoneses.

14 SECTOR INMOBILIARIO	% de participación (*)	Carácter
INMUEBLES GTF, S.L.U.	100,00%	Pública de la C.A.
SUELO Y VIVIENDA DE ARAGÓN, S.L.U.	100,00%	Pública de la C.A.
EXPO ZARAGOZA EMPRESARIAL, S.A.	97,79%	Pública de la C.A.
SOCIEDAD PARA EL DESARROLLO DE CALAMOCHA, S.A.	80,00%	Pública de la C.A.
* PLATAFORMA LOGÍSTICA DE HUESCA, S.A.	71,52%	Pública de la C.A.
* PLAZA DESARROLLOS LOGÍSTICOS, S.L.	70,91%	Pública de la C.A.
PLATAFORMA LOGÍSTICA DE ZARAGOZA PLAZA, S.A.	51,52%	Pública de la C.A.
PARQUE TECNOLÓGICO WALQA, S.A.	50,02%	Pública de la C.A.
* MONDO PLAZA, S.L.	49,00%	Privada
PARQUE TECNOLÓGICO DEL MOTOR DE ARAGÓN, S.A.	41,68%	Pública
* PLATEA GESTIÓN, S.A.	41,00%	Pública
ZARAGOZA ALTA VELOCIDAD 2002, S.A.	25,00%	Pública
ECOCIUDAD VALDESPARTERA ZARAGOZA, S.A.	20,00%	Pública
* LA SENDA DEL VALADÍN S.A.	19,67%	Pública

* Participación indirecta

3.3.4 Empresas y participaciones en el sector de la educación

La participación en las empresas vinculadas al sector Educación pretende reforzar la implementación de una política general para la formación de calidad y elevar la profesionalidad y mejora en la calidad del servicio en el sector de restauración y hostelería, que es uno de los que mayores generadores de empleo en nuestra

Comunidad. Por otro lado, se trata de impulsar la puesta en marcha y desarrollo de circuitos regionales de exhibición, la creación de festivales y ferias, y de fomentar la iniciativa empresarial en la producción teatral.

CORPORACIÓN EMPRESARIAL PÚBLICA DE ARAGÓN, S.L. (Sociedad unipersonal) y SOCIEDADES DEPENDIENTES

2	SECTOR EDUCACIÓN	% de participación (*)	Carácter
	CENTRO DRAMÁTICO DE ARAGÓN, S.A.U.	100,00%	Pública de la C.A.
	ESCUELA SUPERIOR DE HOSTELERÍA DE ARAGÓN, S.A.U.	100,00%	Pública de la C.A.

3.3.5 Empresas y participaciones en el sector de los servicios a empresas.

En el sector de los Servicios a empresas se clasifican las distintas participaciones en sociedades de garantía recíproca de inversión y de cartera, ya sea a través de capital desarrollo (Sodiar, Suma Teruel) o a través de la Iniciativa Savia de capital riesgo. Hay otras sociedades destinadas a la prestación de servicios a empresas (para la internacionalización (Arex), emprendedores (CEEI), etc.), cuyo objeto es contribuir al desarrollo económico y la mejora del tejido empresarial de Aragón a través del estímulo de la iniciativa privada.

La acción de estas empresas se orienta a:

- Facilitar el acceso a financiación a las empresas aragonesas.
- Captar y facilitar la implantación de nuevos proyectos empresariales en la Comunidad Autónoma (captación de inversiones).
- Fomentar la internacionalización del tejido empresarial y dinamizar la actividad.

11	SECTOR SERVICIOS A LAS EMPRESAS (INCL. FINANCIEROS)	% de participación (*)	Carácter
	ARAGÓN DESARROLLO E INVERSIÓN, S.A.	100,00%	Pública de la C.A.
	ARAGÓN EXTERIOR, S.A.U.	100,00%	Pública de la C.A.
	* SERVICIOS DE INTERPRETACIÓN TELEFÓNICA S.A.	100,00%	Pública de la C.A.
	AVALIA ARAGÓN, S.G.R.	74,46%	Pública de la C.A.
	CENTRO EUROPEO DE EMPRESAS E INNOVACIÓN DE ARAGÓN, S.A.	66,75%	Pública de la C.A.
	SOCIEDAD PARA EL DESARROLLO INDUSTRIAL DE ARAGÓN, S.A.	63,13%	Pública de la C.A.
	* SAVIA CAPITAL INNOVACIÓN S.C.R.	50,00%	Privada
	* INVERZONA 2 PARTICIPACIONES ARAGONESAS S.A.	42,86%	Privada
	* INVERZONA 6 PARTICIPACIONES ARAGONESAS S.A. (En liquidación)	41,74%	Privada
	* SAVIA CAPITAL CRECIMIENTO S.C.R.	35,29%	Privada
	* SOCIEDAD PARA LA PROMOCIÓN Y DESARROLLO DE TERUEL, S.A.	33,33%	Pública

* Participación indirecta

3.3.6 Empresas y participaciones en el sector de los servicios rurales

En el sector de los Servicios rurales se agrupan las empresas instrumentales creadas por el Gobierno para la ejecución de políticas de interés general tales como el desarrollo medioambiental y rural, que contribuyen a la realización de proyectos, obras y servicios diversos a través de la recepción de encargos por parte de la Administración autonómica aragonesa.

Además, se adscriben otras participaciones, en forma de colaboración público-privadas, que buscan velar por el buen funcionamiento del mercado y la satisfacción de las necesidades esenciales de los ciudadanos.

5	SECTOR SERVICIOS RURALES	% de participación (*)	Carácter
	SOCIEDAD DE DESARROLLO MEDIOAMBIENTAL DE ARAGÓN, S.A.U.	100,00%	Pública de la C.A.
	SOCIEDAD DE INFRAESTRUCTURAS RURALES ARAGONESAS, S.A.U.	100,00%	Pública de la C.A.
	ARAGONESA DE GESTIÓN DE RESIDUOS, S.A.	60,00%	Pública de la C.A.
	* CENTRO TECNOLÓGICO AGROPECUARIO CINCO VILLAS, S.L.	2,30%	Privada
	EMPRESA DE TRANSFORMACIÓN AGRARIA, S.A.	0,0034%	Pública

* Participación indirecta

CORPORACIÓN EMPRESARIAL PÚBLICA DE ARAGÓN, S.L. (Sociedad unipersonal) y SOCIEDADES DEPENDIENTES

3.3.7 Empresas y participaciones en el sector de los transportes y las telecomunicaciones

En el ámbito de los Transportes y telecomunicaciones nuestras participaciones buscan proveer de medios eficaces en el desarrollo de políticas de interés general tales como el transporte y las telecomunicaciones, asignando los recursos necesarios para realizar una adecuada prestación de los servicios públicos, de acuerdo con los principios de eficacia, eficiencia y economía.

Es el caso de las telecomunicaciones, un sector en el que Gobierno ha considerado la necesidad de reforzar la prestación de estos servicios mediante la creación de una sociedad mercantil para la ges-

ción unificada y eficiente de la Red Pública de Infraestructuras de Telecomunicaciones. Su finalidad es la de garantizar que todos los ciudadanos puedan disponer, en las mismas condiciones de calidad y accesibilidad, de las tecnologías y servicios de comunicación.

Por lo que se refiere al transporte y la logística, se consideran sectores estratégicos para el desarrollo del conjunto de la economía regional. Por ello se ha reforzado la colaboración público-privada para fomentar el desarrollo de la iniciativa empresarial en estos ámbitos.

10	SECTOR TRANSPORTE Y TELECOMUNICACIONES	% de participación (*)	Carácter
	INFRAESTRUCTURAS Y SERVICIOS DE TELECOMUNICACIONES DE ARAGÓN S.A.	100,00%	Pública de la C.A.
	* AERONÁUTICA DE LOS PIRINEOS, S.A.	99,21%	Pública de la C.A.
	PROMOCIÓN AEROPUERTO DE ZARAGOZA, S.A.	50,00%	Pública
	* PLAZA SERVICIOS AÉREOS S.A. (En liquidación)	49,99%	Privada
	* LOGISARA, S.A. (En liquidación)	47,00%	Privada
	SEM GRUPO ITEVELESA-ARAGÓN, S.A.	30,00%	Privada
	TERUEL AVIACIÓN, S.A.	23,68%	Privada
	PROMOCIÓN EXTERIOR DE ZARAGOZA, S.A.	21,00%	Pública
	TERMINAL MARÍTIMA DE ZARAGOZA, S.L.	20,47%	Pública
	ESTACIÓN CENTRAL DE AUTOBUSES DE ZARAGOZA, S.A.	15,00%	Privada

* Participación indirecta

3.3.8 Empresas y participaciones en el sector del Turismo

Por último, en el sector del Turismo se adscriben las empresas de la Corporación creadas o participadas para facilitar herramientas de gestión ágil y eficaz para la realización de una adecuada plani-

ficación, promoción y gestión de los espacios e infraestructuras turísticas y del turismo aragonés.

20	SECTOR TURISMO	% de participación (*)	Carácter
	GESTORA TURÍSTICA DE SAN JUAN DE LA PEÑA, S.A.U.	100,00%	Pública de la C.A.
	SOCIEDAD DE PROMOCIÓN Y GESTIÓN DEL TURISMO ARAGONÉS, S.A.U.	100,00%	Pública de la C.A.
	NIEVE DE ARAGÓN, S.A.	64,44%	Pública de la C.A.
	CIUDAD DEL MOTOR DE ARAGÓN, S.A.	60,00%	Pública de la C.A.
	ARAMÓN MONTAÑAS DE ARAGÓN S.A.	50,00%	Privada
	* ARASER SERVICIOS MONTAÑAS DE ARAGÓN, S.L.	50,00%	Privada
	* CASTANESA NIEVE, S.L.	50,00%	Privada
	* VIAJES ARAGÓN SKI, S.L.U.	50,00%	Privada
	BARONÍA DE ESCRICHE, S.A.	48,92%	Pública
	* PANTICOSA TURÍSTICA, S.A.	48,10%	Privada
	* FORMIGAL S.A.	43,97%	Privada
	* NIEVE DE TERUEL S.A.	43,61%	Privada
	* FOMENTO Y DESARROLLO DEL VALLE DE BENASQUE	42,19%	Privada
	DESARROLLO DE INICIATIVAS DEL MATARRAÑA, S.A.	41,66%	Pública
	SOCIEDAD GESTORA DEL CONJUNTO PALEONTOLÓGICO DE TERUEL, S.A.	39,44%	Privada
	PARQUE TEMÁTICO DE LOS PIRINEOS, S.A.	33,94%	Privada
	* RESERVAS DE SERVICIOS DEL TURISMO DE ARAGÓN, S.A.	25,00%	Privada

CORPORACIÓN EMPRESARIAL PÚBLICA DE ARAGÓN, S.L. (Sociedad unipersonal) y SOCIEDADES DEPENDIENTES

* TERUEL AVANZA, S.A.	20,72%	Privada
PROYECTOS Y REALIZACIONES ARAGONESAS DE MONTAÑA, ESCALADA Y SENDERISMO, S.A.	10,73%	Privada
LA PARADA DEL COMPTE, S.L.	4,91%	Privada

* Participación indirecta

4. HECHOS RELEVANTES DEL EJERCICIO

En el momento actual de crisis económica, cuando las condiciones de acceso a la financiación se han endurecido, se ha deteriorado la rentabilidad y liquidez de muchas empresas y, por ende, se han producido reacciones sistémicas ante suspensiones de pago o morosidad, la Corporación Empresarial Pública de Aragón se ha planteado durante 2010, no sólo una reestructuración del Sistema Empresarial Público de Aragón, sino además una redefinición de su estrategia y de su propia estructura organizativa interna.

A lo largo del ejercicio 2010, la Corporación Empresarial Pública de Aragón, S.L.U. ha continuado su actividad básica de tenencia, administración, adquisición y enajenación de acciones representativas de la presencia de la Comunidad Autónoma en el capital social de entidades mercantiles

-actuaciones todas ellas comprendidas dentro de su objeto social- con el fin de optimizar los procesos de control y gestión de las inversiones públicas.

La Corporación Empresarial Pública de Aragón tiene el pleno dominio de los títulos societarios incorporados por el Gobierno a la misma, tiene capacidad de control sobre la actuación de las empresas de la Comunidad Autónoma y gestiona las participaciones que se le adscribieron; este control lo desarrolla con arreglo a los poderes que le confiere la titularidad de las participaciones sociales.

La cartera de participaciones directas de la Corporación, a 31 de diciembre de 2010, es de 74 sociedades.

4.1 INVERSIONES DEL EJERCICIO

Las inversiones en nuevos proyectos empresariales y aportaciones a proyectos preexistentes se han realizado a través de la Corporación Empresarial Pública de Aragón en cumplimiento de su mandato de gestión de la cartera empresarial que le ha sido encomendada.

Las aportaciones que se realizaron durante el ejercicio 2010 dentro de grupo de participaciones directas de la Corporación Empresarial Pública de Aragón, S.L.U., son:

*Inversiones realizadas durante el año 2010
(Importe en euros)*

Empresa participada	Efectivo invertido
Plataforma Logística de Zaragoza, S.A.	10.497.829,16
Promoción del Aeropuerto de Zaragoza, S.A.	3.500.000,00
Aragón Desarrollo e Inversión, S.L.U.	4.130.000,00
Avalia Aragón, S.G.R.	6.000.000,00
Aragón Exterior, S.A.U.	500.000,00
Suelo y Vivienda de Aragón, S.L.U.	13.298.170
Montañas de Aragón, S.A.	4.800.000,00
Almazaras Reunidas del Bajo Aragón, S.A.	50.000,00
Baronía de Escriche, S.A.	500.000,00
Corporación Oleícola Jalón Moncayo, S.L.	60.000,00
Sociedad para el Desarrollo de Calamocha, S.A.	376.000,00
Zumos Catalano Aragoneses, S.A.	72.000,00
Promoción Exterior de Zaragoza, S.A.	123.500,00
Sociedad de Promoción y Gestión del Turismo de Aragón, S.A.	300.000,00
Escuela Superior de Hostelería de Aragón, S.A.	100.771,86
Total inversión del ejercicio (a 31.12.2010)	44.308.271,02
<i>Total inversión del ejercicio (a 31.12.2009)</i>	<i>89.111.502,39</i>

La mayor parte de las aportaciones fueron dinerarias, si bien hubo aportaciones de terrenos por importe de 1.298.770,00 euros.

En 2010 no se han incorporado nuevas participadas directas a la cartera de la Corporación, si bien es importante destacar que el 26 de mayo de 2010 se produjo la entrega de las participaciones accionariales que la Administración General del Estado ostentaba en Expo Zaragoza Empresarial, S.A., a la Comunidad Autónoma de Aragón, con el fin de destinarlas al patrimonio de la sociedad Corporación Empresarial Pública de Aragón, S.L.U., pasando la Corporación a ser la accionista mayoritaria de Expo Zaragoza Em-

presarial, S.A., ya que su participación se incrementaba de 15,04% a un 97,79%. También desde esta fecha Expo Zaragoza Empresarial, S.A. es una sociedad mercantil autonómica, y está además adscrita al régimen de consolidación dentro del grupo fiscal de la Corporación Empresarial Pública de Aragón S.L.U. con efectos desde 2011.

Señalar por último que los EE.FF. de Expo Zaragoza Empresarial, S.A. se integran en los EE.FF. consolidados en el momento en que la sociedad pasa a ser filial de la Corporación, es decir, el 26 de mayo de 2010.

4.2 MODELO ESTRATÉGICO EMPRESARIAL PÚBLICO ARAGONÉS

El Grupo Corporación es complejo. Por un lado, el nivel de participación que la Comunidad Autónoma tiene en las distintas sociedades participadas se mueve en un abanico muy amplio (desde el 100% en algunas hasta presencias casi significativas en algunas empresas privadas) y, consecuentemente, el grado de control que ejerce la Corporación sobre ellas. Por otro, desde una perspectiva estratégica también son diversos los objetivos perseguidos por el Gobierno al implementar las inversiones empresariales. Por último, las participaciones también configuran un Grupo muy heterogéneo si tenemos en cuenta el sector de actividad en el que operan las empresas.

En estas circunstancias, la información que se recibe de las participadas es esencial para la labor de control de la Corporación, si bien esto no debe obstaculizar ni entorpecer la actividad normal de las compañías. Durante 2010 la Corporación ha perfeccionado sus procesos de captación de información, a través de la estandarización, homogeneización y simplificación de la información y de los procedimientos en base a los cuáles la obtiene.

Este conocimiento de la cartera, muy especialmente de las inversiones de carácter permanente, ha permitido que la Corporación,

en colaboración con la consultora Deloitte, S.L., haya desarrollado un trabajo para la definición del **Modelo Estratégico Empresarial Público Aragonés**, que fue presentado al Consejo de Administración de la sociedad en noviembre de 2010, cuyo objetivo fundamental es definir los ejes del nuevo modelo empresarial público de Aragón y consecuentemente, la estructura de relación y funcionamiento del Grupo Empresarial con las empresas participadas. Este modelo de gestión que se plantea deberá permitir configurar un modelo organizativo y de gestión que facilite la relación entre las empresas públicas asociadas a un mismo sector estratégico e incremente la coordinación y la gestión integrada de la Corporación: mejorar la eficiencia en las empresas públicas y fomentar la profesionalización de la estructura; y definir una hoja de ruta que permita detallar los pasos a seguir para la consecución de los objetivos propuestos con el nuevo modelo.

Esta reestructuración estratégica se tratará con mayor profundidad más adelante.

4.3 PLAN DE REESTRUCTURACIÓN DEL SECTOR PÚBLICO EMPRESARIAL DE ARAGÓN

A principios de año, la Corporación comenzó a trabajar en un Plan de Reestructuración del sector público empresarial de Aragón, cuyos principales objetivos eran la racionalización del sector mediante la agrupación de empresas con actividades análogas, la mejora en la gestión a través de la creación de cabeceras de grupos y la revisión de los objetivos estratégicos en base a los cuales se realizan las inversiones.

Fruto de este **Plan de Reestructuración**, durante el ejercicio 2010 se produjeron los siguientes movimientos dentro de la cartera de participadas: Desinversión de Sistemas Energéticos Cabezo Negro, S.A. y de Almazaras de la Litera Alta, S.L. (indirecta) a través de la venta de las participaciones a los socios promotores del proyecto;

desinversión de Combunet, S.L. como consecuencia de la venta de las participaciones de la totalidad de los socios a un tercero. Todos estos proyectos desinvertidos se encuentran plenamente operativos en manos, bien de los promotores originales, bien en manos de un promotor tercero. Adicionalmente, en 2010 se produjo la disolución y liquidación definitiva de Voltalia Aragón, S.L., empresa que carecía de actividad, en cumplimiento del acuerdo adoptado por la propia Junta General de la sociedad en abril de 2009.

El proceso de reestructuración se abordará más ampliamente y en detalle en el punto nº. 6 de este Informe Anual, *DESCRIPCIÓN DE LA CARTERA Y PROCESO DE REESTRUCTURACIÓN*.

4.4 CONTRATO DE SERVICIOS DE AUDITORÍA 2011-2013

En el mes de noviembre de 2010, se informó de las condiciones que debían regir la realización de un concurso público por procedimiento abierto para la **contratación de los servicios de au-**

ditoria del Grupo Corporación Empresarial Pública de Aragón, aprobándose por unanimidad los pliegos de condiciones jurídicas y técnicas que debían de regir dicho proceso. Esta licitación tuvo

por objeto la contratación del servicio de auditoría de las cuentas anuales (individuales y consolidadas) para los ejercicios 2011, 2012 y 2013 de todas las empresas públicas responsabilidad de la Comunidad Autónoma.

El nuevo modelo operativo y de gestión, consecuencia del Plan de Reestructuración Estratégica del Grupo Corporación, aconsejó la división de esta licitación en dos lotes; correspondiendo cada uno de ellos a las auditorías de un determinado grupo de sociedades, en función de su actividad y de las nuevas dependencias funcionales entre las empresas derivadas de la propia reestructuración. Estos grupos son:

LOTE Nº. 1:

- a) Corporación empresarial Pública de Aragón S.L.U. (individuales y consolidadas)
- b) Aragonesa de Gestión de Residuos, S.A.
- c) Ciudad del Motor de Aragón, S.A.
- d) Expo Zaragoza Empresarial, S.A.
- e) Infraestructuras y Servicios de Telecomunicaciones de Aragón, S.A.
- f) Parque Tecnológico del Motor de Aragón, S.A.
- g) Parque Tecnológico Walqa, S.A.
- h) Plataforma Logística de Zaragoza Plaza, S.A.
- i) Platea Gestión, S.A.
- j) PLAZA Desarrollos Logísticos, S.L.
- k) PLHUS Plataforma Logística, S.L.
- l) Sociedad de Desarrollo Medioambiental de Aragón, S.A.U.
- m) Sociedad de Infraestructuras Rurales Aragonesas, S.A.U.
- n) Sociedad para el Desarrollo de Calamocha, S.A.
- o) Suelo y Vivienda de Aragón, S.L.U.

LOTE Nº. 2:

- a) Aeronáutica de los Pirineos, S. A.
- b) Aragón Desarrollo e Inversión, S.L.U.
- c) Aragón Exterior, S.A.U.
- d) Avalia Aragón, S.G.R.
- e) Centro Dramático de Aragón, S.A.U.
- f) Centro Europeo de Empresas e Innovación de Aragón, S.A.
- g) Escuela Superior de Hostelería de Aragón, S.A.U.
- h) Gestora Turística de San Juan de la Peña, S.A.U.
- i) Nieve de Aragón, S.A.
- j) Promoción del Aeropuerto de Zaragoza, S.A.
- k) Servicios de Interpretación Telefónica, S.A.U. (ASITEL)
- l) Sociedad de Promoción y Gestión del Turismo Aragonés, S.A.U.
- m) Sociedad para el Desarrollo Industrial de Aragón, S.A.
- n) Sociedad para la Promoción y Desarrollo Empresarial de Teruel, S. A.

El 28 de febrero de 2011 se cerró el plazo para la recepción de ofertas y en el Consejo de Administración del 8 de marzo de 2011 se falló el concurso, siendo las empresas adjudicatarias:

- Lote número UNO, a la firma Pricewaterhousecoopers Auditores s.l. y Villalba Envid y CIA Auditores S.L.P. en auditoría conjunta.
- Lote número DOS, a la firma CGM Auditores S.L.

En términos porcentuales, el ahorro medio propiciado por la licitación de un contrato único de auditoría es de entorno a un 24% para el Grupo Corporación, lo cual supone aproximadamente 170 miles de euros en los tres años de cumplimiento obligatorio del contrato (o el doble si se añaden los tres años de prórroga voluntaria).

4.5 OPTIMIZACIÓN DE LOS SISTEMAS DE INFORMACIÓN

Asimismo se continúa trabajando en el plan de sistemas del grupo que, con el triple objetivo de (a) disponer de una información segura y de calidad, (b) contar con sistemas homogéneos y compatibles entre sí y (c) racionalizar los costes asociados a los sistemas de información, contempla entre otras actuaciones la implantación de **un software de gestión E.R.P. (Enterprises Resources Planning) y una herramienta de consolidación y control financiero.**

En junio de 2010, se adjudicó a la compañía Ibermática S.A., el suministro de licencias así como los servicios para la implantación de Microsoft Dynamics AX en Corporación y otras sociedades del Grupo, con lo que el mencionado sistema pasa a ser el E.R.P. de referencia del holding. Los trabajos que se han desarrollado han exigido un esfuerzo no sólo en términos de diseño de la funcionalidad de la herramienta, sino en la definición y estandarización de los procesos de negocio, así como de los controles en el mismo.

Respecto a la herramienta de consolidación y control, se procederá a su implantación una vez que el E.R.P. se encuentre plenamente operativo. Su oportunidad viene motivada, tanto por la exigencia legal de elaborar anualmente los estados financieros consoli-

dados, especialmente complejos en nuestro grupo; como por la necesidad operativa de contar con instrumentos de control ágiles y adecuados. En este sentido su implantación servirá para continuar potenciando las actuaciones encaminadas a hacer un seguimiento cada vez más preciso de la gestión y eficiencia del grupo: la estandarización de los planes de negocio que deberán aportar la compañías y de los cuáles se hará un control riguroso; un formato único para la elaboración y seguimiento de los presupuestos anuales; el diseño de un cuadro de mando integral y sobre todo el diseño de aplicativos que permitan que la Corporación actúe como coordinadora única en el servicio de información financiera de calidad a los distintos Departamentos del Gobierno de Aragón.

Adicionalmente y en línea con los objetivos genéricos del plan de sistemas señalados anteriormente, se están abordando proyectos que, aunque con un alcance y un coste más reducido que los ya mencionados, supondrán mejoras relevantes en la calidad y disponibilidad de la información como son la creación de una intranet corporativa y la implantación de una aplicación para el control y seguimiento de la información de las participadas.

4.6 APLICACIÓN DE MEDIDAS PARA EL CONTROL DEL DÉFICIT PÚBLICO

El 24 de mayo de 2010 se publica en el BOE el Real Decreto Ley 8/2010 por el que se adoptan medidas extraordinarias para la reducción del déficit público. Dicho Real Decreto contemplaba una serie de medidas encaminadas a dar cumplimiento al compromiso del Gobierno de España para acelerar, en 2010 y 2011, la reducción del déficit inicialmente prevista. Esto provocó la inmediata reacción del Gobierno de la Comunidad Autónoma de Aragón que, con carácter urgente, dio los pasos necesarios para recoger y adaptar en la Ley de Presupuestos de la Comunidad Autónoma de Aragón para 2010, las reformas contempladas.

Estas reformas se adoptaron haciendo uso de la habilitación otorgada al Gobierno, por la Constitución española en su art. 86, para reducir, con criterios de progresividad, la masa salarial del sector público en un 5% en términos anuales.

De esta forma, la adaptación de la Ley de Presupuestos de la Comunidad Autónoma de Aragón para 2010 se hizo a través de la publicación de la Ley 5/2010, de 24 de junio, por la que se adoptan medidas extraordinarias en el sector público de la Comunidad Autónoma de Aragón para la reducción del déficit público, publicado en el BOA núm. 124, de 25 de junio de 2010. Las medidas retributivas introducidas con esta ley en la Ley de Presupuestos de la Comunidad Autónoma de Aragón para 2010, afectan a altos cargos, personal directivo, personal funcionario, laboral,

eventual, estatutario, de cuerpos nacionales al servicio de la Administración de Justicia, así como al personal de las empresas públicas de la Comunidad Autónoma.

La Corporación Empresarial Pública de Aragón envió instrucciones a las sociedades mercantiles autonómicas para la aplicación de las medidas de reducción de las retribuciones de su personal en las que se les instaba a comenzar de inmediato el proceso de negociación colectiva previsto en la Ley 5/2010 de 24 de junio, con el fin de alcanzar los objetivos de minoración de los costes de personal previstos en la citada norma legal. Como base del proceso de negociación colectiva, se estableció que la disminución de la retribución salarial se aplicaría individualmente a todos los empleados de las sociedades mercantiles del sector público aragonés con arreglo a los porcentajes establecidos en la instrucción: al personal directivo con efectos a partir del 1 de julio de 2010 y al personal laboral no directivo con efectos desde el 1 de octubre de 2010.

La falta de acuerdo entre empresas y trabajadores ha motivado la interposición, por parte de los trabajadores de algunas empresas públicas de la Comunidad Autónoma, de demandas de conciliación y posteriores reclamaciones judiciales que en estos momentos están en curso.

4.7 CONSOLIDACIÓN FISCAL

El Gobierno de Aragón, en su reunión celebrada el día 16 de diciembre de 2008, adoptó, entre otros, un acuerdo que literalmente dice lo siguiente:

“Se acuerda: Primero. - Autorizar la tributación bajo el régimen especial de consolidación fiscal previsto en el texto refundido de la Ley del Impuesto sobre sociedades (TRLIS), aprobado por Real Decreto Legislativo 4/2004, de 5 de marzo, al grupo de empresas de la Comunidad Autónoma encabezado por la Corporación Empresarial Pública de Aragón S.L. U., que actuará como sociedad dominante, para el ejercicio fiscal que comenzará el 1 de enero de 2009 y siguientes. Segundo. - Dar traslado de este Acuerdo a Corporación Empresarial Pública de Aragón, S.L. U., que deberá comunicar a la Agencia Estatal de la Administración Tributaria la opción por el régimen especial de consolidación fiscal antes del inicio del ejercicio de 2009.”

En cumplimiento de dicho acuerdo el 30 de diciembre de 2008, la Corporación Empresarial Pública de Aragón, S.L.U., en su condición de sociedad dominante comunicó a la Administración Tributaria que las Juntas Generales de Accionistas de las sociedades integrantes del grupo sobre las que ostentaba una participación directa o indirecta de, al menos, el 75%, y ella misma, habían acordado optar por tributar en el régimen de consolidación fiscal regulado en el capítulo VII del título VIII del Real Decreto Legislativo 4/2004 por el que se aprueba el Texto Refundido de la Ley del Impuesto sobre Sociedades, con efectos a partir del ejercicio iniciado el 1 de enero de 2009.

Posteriormente, con fecha 2 de marzo de 2009, la Agencia Tributaria comunicó el número de grupo fiscal asignado (268/09) y, por tanto, la procedencia de la solicitud realizada, la cual posibilita la compensación de bases imponibles positivas de sociedades del grupo con bases imponibles negativas generadas por otras sociedades, con el consiguiente **ahorro impositivo para el conjunto del grupo**.

Por lo tanto, desde el 1 de enero de 2009, la sociedad dominante está autorizada a presentar declaración consolidada por el impuesto sobre sociedades junto con las sociedades del grupo, incluyendo los correspondientes pagos fraccionados del impuesto, que cumplan los requisitos anteriormente enunciados.

En el ejercicio 2010 las sociedades del Grupo fiscal eran:

Sociedad dominante:

- Corporación Empresarial Pública de Aragón, S.L.U.

Sociedades dependientes:

- Aragón Exterior, S.A.U.
- Escuela Superior de Hostelería de Aragón, S.A.U.
- Aeronáutica de los Pirineos, S.A.
- Inmuebles G.T.F., S.L.U.
- Gestora Turística de San Juan de La Peña, S.A.U.
- Asitel Servicios de Interpretación Telefónica, S.A.U.
- Sociedad de Infraestructuras Rurales Aragonesas, S.A.U.
- Sociedad de Promoción y Gestión del Turismo Aragonés, S.A.U.
- Suelo y Vivienda de Aragón, S.L.U.
- Centro Dramático de Aragón, S.A.U.
- Sociedad de Desarrollo Medioambiental de Aragón, S.A.U.
- Aragón Desarrollo e Inversión, S.L.U.
- Sociedad para el Desarrollo de Calamocha, S.A.
- Infraestructuras y Servicios de Telecomunicaciones de Aragón, S.A.U.

Con efectos desde 2011, está también adscrita al régimen de consolidación dentro del grupo fiscal de la Corporación Empresarial Pública de Aragón, S.L.U. la sociedad Expo Zaragoza Empresarial, S.A.

4.8 CAMBIO DE DOMICILIO

A principios de 2010, la Corporación Empresarial Pública de Aragón trasladó su sede corporativa a Plaza de España, número 3, 3ª planta, con el objetivo de la racionalización de los costes asociados a las oficinas.

Este primer paso ha tenido su extensión en el resto de sociedades mercantiles autonómicas, que durante el último trimestre de 2010 y 2011 han trabajado con intensidad en un proyecto para el traslado de un buen número de las sociedades de titularidad autonómica al nuevo parque empresarial DINAMIZA en ZENTRO

Al cierre del ejercicio 2010 el ahorro impositivo obtenido para el conjunto del Grupo fiscal asciende a más de 2,65 millones de euros.

EXPO, que se ubicará en las reformadas instalaciones que albergaron EXPOZARAGOZA'2008, en Zaragoza.

Con este traslado se persigue la racionalización de los costes asociados al alquiler de las oficinas y en la utilización del espacio; la homogeneización y búsqueda de un entorno de trabajo agradable y de calidad; y sobre todo la generación del sentimiento de pertenencia al Grupo Corporación.

El traslado de las sociedades se realizará escalonadamente y está previsto que comience a finales de 2011.

4.9 PARTICIPACIÓN DE LOS GRUPOS PARLAMENTARIOS DE LA OPOSICIÓN EN LAS CORTES DE ARAGÓN EN LOS ÓRGANOS DE ADMINISTRACIÓN DE LAS SOCIEDADES MERCANTILES PARTICIPADAS POR LA CORPORACIÓN

En la gestión del Grupo encabezado por Corporación Empresarial Pública de Aragón se ha tenido especialmente en consideración la intensa vinculación de algunas de las sociedades de nuestra cartera con la Administración Pública aragonesa. En concreto, para el conjunto de empresas mayoritariamente participadas por la Comunidad Autónoma se ha articulado una importante conexión con la organización administrativa mediante la presencia en los órganos de administración de las mismas de representantes de los diversos Departamentos y entidades en los que se organiza la Administración de la Comunidad Autónoma, de los que en muchos casos las sociedades son meros medios instrumentales. De esta forma, la Administración Pública aragonesa se reserva la dirección funcional de la actividad de las compañías complementariamente a las facultades dominicales que sobre las participaciones corresponden a la Corporación como sociedad de cabecera. Aún más, aprovechando las oportu-

nidades que proporciona el uso de los instrumentos del derecho mercantil, se ha intentado dotar de una mayor transparencia a la actuación del sector público empresarial, incorporando a nuestra legislación el derecho a la participación de los grupos parlamentarios de la oposición en las Cortes de Aragón en el órgano de administración de la mayoría de las sociedades mercantiles participadas por la Corporación. La Mesa de las Cortes de Aragón y la Junta de Portavoces, en sesión conjunta celebrada el día 1 de diciembre de 2009, aprobaron las normas reguladoras del **procedimiento para la elección de los representantes de las Cortes de Aragón en las empresas participadas por la Comunidad Autónoma de Aragón**. La materialización de este derecho está pendiente, a la fecha de cierre de este informe anual, de la elección por parte del Parlamento autonómico de sus representantes en los citados Consejos.

4.10 CONCLUSIONES

En 2010, la Corporación ha continuado prestando apoyo a las compañías participadas en determinados procesos clave tales como negociaciones bancarias, asesoramiento fiscal y comunicación, entre otros.

Desde el punto de vista económico financiero, el ejercicio 2010 ha venido marcado por la extensión y profundidad de la crisis global, que continúa afectando en mayor o menor medida, a todos los sectores en los que operan las compañías del Grupo Corporación. Requiere mención especial la particular y grave situación de desaceleración que sufre el mercado inmobiliario, que ha afectado al valor de mercado, a la venta de inmuebles y a la valoración de los activos a precio de mercado al cierre del ejercicio. Frente a esta situación de deterioro del mercado inmobiliario, las participadas de Corporación han tomado las medidas necesarias para asegurar la viabilidad de los distintos proyectos que están ejecutando.

Cabe destacar también que las inversiones de capital riesgo y capital desarrollo acusan el estancamiento general de la actividad económica, especialmente del consumo, del que también

se resienten las participadas que gestionan servicios públicos directamente para los consumidores.

Por último indicar que no se advierten riesgos especiales asociados a la cartera distintos de la financiación en el sector inmobiliario. Ésta debe ir apoyada y avalada necesariamente por los accionistas de las sociedades que operan en el sector. Ninguna de las sociedades de la cartera cotiza en Bolsa por la que no se han visto directamente involucradas en la crisis financiera, si bien todo el Grupo padece las restricciones del mercado de crédito, y la variabilidad de los tipos de interés y de cambio, pero no de forma distinta a la de cualquier operador solvente.

Aislado estos datos coyunturales, el conjunto de la actividad del sector empresarial público en el tercer año de la crisis financiera ofrece unos resultados equilibrados que se ajustan a los criterios estratégicos fijados por el Gobierno de Aragón para la cartera, orientados al cumplimiento del principio de estabilidad presupuestaria y a la búsqueda no sólo de rentabilidad económica sino además social.

5. CONTEXTO ECONÓMICO

Si en el ejercicio 2009, y en consonancia con la situación económica internacional, la economía aragonesa sufrió una fuerte contracción en sus niveles de producción y empleo, 2010 se ha cerrado con una modesta recuperación y con un crecimiento en el PIB de Aragón levemente por encima de la media nacional en el último trimestre, en consonancia con el crecimiento de la economía mundial que en 2010 comenzó a dibujar su salida de la crisis. Esto supone el primer signo positivo tras siete trimestres positivos de contracción. No obstante, en términos anuales y según las estimaciones realizadas por el Departamento de Economía, Hacienda y Empleo del Gobierno de Aragón sobre los datos de la Contabilidad Nacional Trimestral de España elaborada por el INE, el Producto Interior Bruto de Aragón se contrajo un 0,2% en el conjunto del año 2010, tras la caída del 4,8% sufrida el año anterior. En el promedio de España, el PIB se redujo un 0,1%, mientras que la eurozona experimentó un crecimiento del 1,7%, cifra modesta pero positiva. Se observa pues, un evidente retraso de la incorporación de la economía aragonesa y de la española al carro de la recuperación económica global ya emprendida por el resto de economías europeas.

Si bien desde la óptica del gasto la demanda interna de la Comunidad Autónoma mostró en 2010 una mejoría sensible, es nuestro sector exterior el responsable y protagonista de la mejoría de la economía aragonesa. El mayor ritmo de actividad observado a escala mundial, tanto por la mejora en las tasas de crecimiento de los países desarrollados, como por el fuerte crecimiento de las economías emergentes, ha impulsado una mayor actividad del comercio internacional. En el caso aragonés las exportaciones de bienes crecieron un 23% en 2010, frente a la caída experimentada en el ejercicio anterior de un 18,7%, lo cual evidencia que han sido los mercados exteriores el refugio de actividad de nuestras empresas y que gracias a ellos se ha logrado recuperar el volumen de las exportaciones aragonesas a los niveles del año 2007, antes de la crisis financiera internacional.

Las importaciones, que se habían reducido en 2009 un 24,5%, también crecieron en 2010, pero de forma más moderada, un 16,1%. Con ello el saldo comercial favorable casi se duplicó, acumulando en 2010 un total de 1.426 millones de euros, cuantía que representa algo más de cuatro puntos porcentuales del PIB nominal de Aragón.

Desde el punto de vista de la oferta, en el conjunto de 2010 destaca la recuperación del sector industrial, impulsado en buena medi-

da por las exportaciones de manufacturas. También los servicios crecieron tímidamente, aunque sin lograr recuperar la contracción que se produjo en 2009.

Lamentablemente, esta recuperación en el ritmo de actividad económica no se ha trasladado todavía al mercado laboral. Antes bien, a finales de 2010 Aragón acumulaba dos trimestres de deterioro en los datos de ocupación y paro, rompiendo con ello la tendencia a la mejoría que se había iniciado a mediados del año anterior. A pesar de que la caída de la población activa compensó parcialmente la destrucción de empleo, la tasa de paro alcanzó el 16,1% de la población activa, casi tres puntos por encima de la tasa registrada tanto el trimestre precedente como un año antes.

Comentada con anterioridad la sensible desaceleración que sufre el mercado inmobiliario, basta decir que la construcción se confirma como un factor de ralentización del crecimiento de la economía aragonesa, al intensificar su ritmo de deterioro y anotar una caída anual del 6,2%, ocho décimas más que lo registrado el ejercicio precedente. A la parálisis existente en la edificación residencial se une el parón en obra pública consecuencia del necesario ajuste presupuestario y control del déficit público.

Sorprende la evolución de los visados de vivienda de obra nueva, que aumentaba un 46% en el cuarto trimestre en Aragón, mientras en el conjunto de España seguían cayendo. Con ello, en el conjunto del año 2010 crecieron un 27,0% en la región. Sin embargo, al observar el número de visados se comprueba que se sitúan en 2010 en un total de 5.185 viviendas, el segundo valor más bajo (tras el mínimo absoluto de 2009 con 4.082 viviendas visadas) de la serie disponible que arranca en enero de 1992. En definitiva, el nivel de actividad es muy bajo.

En sentido más positivo, la venta de viviendas de obra nueva creció en enero un 76% en Aragón en tasa anual, tras un año 2010 en que la evolución fue volátil, con una caída media del 7,7% en el conjunto del año. El sector necesita liberar el stock acumulado de obra nueva para que la actividad recupere pulso gradualmente, lo que dependerá en buena medida de la velocidad del ajuste en los precios.

La evolución trimestral de la economía aragonesa a lo largo de 2010 dibujó un perfil de progresiva mejoría, con caídas decrecientes de la producción en el primer semestre para pasar a terreno positivo en la segunda mitad del año, trazando una senda de recuperación de actividad frágil pero con tendencia a la aceleración.

6. ÓRGANOS RECTORES

Los órganos rectores de Corporación Empresarial Pública de Aragón son el Presidente, cargo que recae en el consejero de Economía, Hacienda y Empleo, asegurándose así la completa conexión con este Departamento en materia de Patrimonio, el Consejo de Administración y el Consejero Delegado.

Al ser la Corporación una sociedad limitada unipersonal, íntegramente participada por la Administración de la Comunidad Autónoma de Aragón, las decisiones que de acuerdo con la legislación mercantil precisen de la aprobación de su único accionista, deberán ser aprobadas por el Gobierno de Aragón.

En el ejercicio 2010 no se produjeron cambios en el consejo de administración de la sociedad.

COMPOSICIÓN DEL CONSEJO DE ADMINISTRACIÓN

• Presidente:

Alberto **LARRAZ VILETA**
Consejero de Economía, Hacienda y Empleo del Gobierno de Aragón.

• Consejero delegado:

José Luis **MURILLO COLLADO**

• Vocales:

José María **BESCÓS RAMÓN**
Viceconsejero. Departamento de Política Territorial, Justicia e Interior. Gobierno de Aragón.

Vicente **CÓNDOR LÓPEZ**

Catedrático de Economía Financiera y Contabilidad. Facultad de Ciencias Económicas y Empresariales de la Universidad de Zaragoza.

Isabel **ARTERO ESCARTÍN**

Viceconsejera. Departamento de Economía, Hacienda y Empleo. Gobierno de Aragón.

Antonio **GASIÓN AGUILAR**

Director Gerente del Instituto Aragonés de Fomento. Gobierno de Aragón.

Francisco **QUEROL FERNÁNDEZ**

Director General de Promoción Económica. Departamento de Economía, Hacienda y Empleo. Gobierno de Aragón.

José Luis **SUÑÉN MARTÍNEZ**

Presidente de Aragón Exterior S. A.

Juan Carlos **TRILLO BAIGORRI**

Director General de Comercio y Artesanía. Departamento de Industria Comercio y Turismo. Gobierno de Aragón.

Luis **MARRUEDO ESPEJA**

Viceconsejero. Departamento de Medio Ambiente. Gobierno de Aragón.

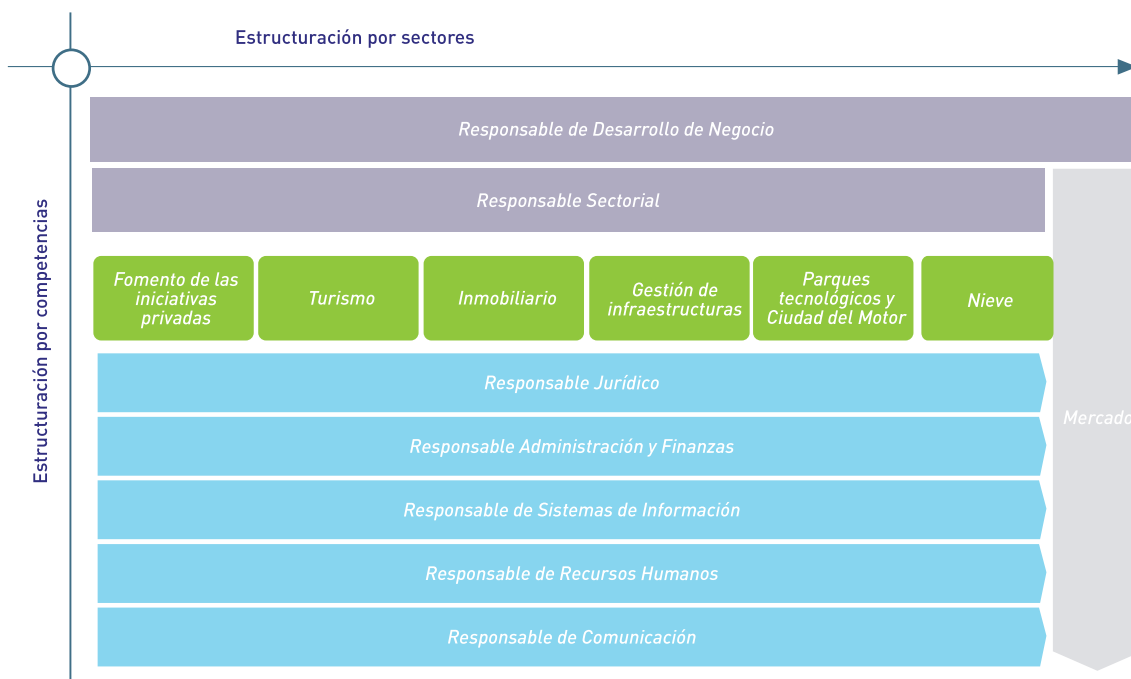
• **Secretario no consejero:**

José Carlos **MONTES URIOL**

Director de Servicios Jurídicos de la Corporación Empresarial Pública de Aragón.

ORGANIGRAMA:

Se define una estructura organizativa matricial con responsables competenciales y por sectores. Este gráfico trata de proporcionar una descripción de responsabilidades funcional y no jerárquica.



7. PLAN ESTRATÉGICO DE GESTIÓN

En la coyuntura actual de crisis económica, la Corporación Empresarial Pública de Aragón planteó en el año 2010, no sólo una reestructuración del sistema empresarial público de Aragón, sino además una redefinición de su estrategia y de su propia estructura organizativa interna, a través de un plan estratégico de gestión y la revisión del modelo de gestión del sector público empresarial de Aragón.

El principal objetivo de este plan estratégico ha sido definir los ejes del nuevo modelo y, consecuentemente, la estructura de relación y funcionamiento del Grupo empresarial con sus sociedades adscritas.

Para ello será necesario:

- Configurar un modelo organizativo y de gestión que facilite la relación entre las empresas públicas asociadas a un mismo sector estratégico e incremente la coordinación y la gestión integrada de la Corporación.
- Mejorar su eficiencia y fomentar la profesionalización de la estructura.
- Definir una hoja de ruta que permita detallar los pasos a seguir para la consecución de los objetivos propuestos con el nuevo modelo.

Todo el equipo directivo de la Corporación Empresarial Pública de Aragón ha participado en la definición de este proyecto, en el que se han desarrollado los siguientes trabajos:

- Definición de la situación actual y descripción de la visión del nuevo modelo.
- Definición del mapa de relaciones entre empresas y del sistema organizativo.
- Adaptación de la gestión interna de la Corporación al nuevo modelo.
- Planificación de las actuaciones necesarias para su consecución.

Para comenzar, se analizó la situación vigente de la Corporación Empresarial Pública tanto a nivel interno -en lo relativo a la organización y gestión- como externo -en la relación de la Corporación con las empresas participadas y entre las empresas del mismo sector. En un segundo paso, se identificaron las líneas de actuación que la Corporación debería llevar a cabo en el corto plazo y se actualizó la definición de la misión de la Corporación:

“La Corporación Empresarial Pública debe ser el órgano instrumental y ejecutor de las políticas dictadas por el Gobierno de Aragón en cuanto a las decisiones y directrices estratégicas de las empresas públicas de la Comunidad. Asimismo, debe supervisar y controlar la actividad de dichas empresas realizando un seguimiento de los principales parámetros y velando por el fomento de la eficiencia y la creación de sinergias”.

Respecto a las líneas de actuación, se definieron y alinearon en función del nivel de decisión en el que se deseaba incidir con dicha medida: empresas participadas, Corporación Empresarial y Gobierno. Las medidas que se propusieron respecto al grupo de empresas participadas son:

- Reestructurar jurídicamente el grupo societario para facilitar la toma de decisiones vinculadas a la/s principal/es empresas de cada subgrupo.
- Centralizar las decisiones estratégicas de negocio de las empresas participadas en la/s principal/es empresas de cada Subgrupo.
- Centralizar servicios de soporte en la Corporación y en la/s principal/es empresas del subgrupo.
- Facilitar la coordinación entre las empresas participadas de la Corporación.
- Establecer mecanismos que permitan acceder a la información de las empresas participadas.
- Identificar personas clave en las empresas participadas con capacidad de decisión y con visión global de la Corporación.
- Diseñar un plan de comunicación y gestión del cambio entre Corporación y empresas participadas.

La reestructuración organizativa se configuró como un único proceso con los siguientes pasos:

1. Agrupación de empresas en sectores donde pueden existir sinergias:

Se han diseñado seis grupos donde se observan sinergias más claras teniendo en cuenta la actividad que realiza cada empresa. En cada uno de los sectores, se identifica una empresa cabecera que será la que lidere el resto de empresas de su área. Asimismo, para cada uno de los sectores, se han analizado las capacidades o potencialidad de las empresas del subgrupo.

2. Revisión de las capacidades de las empresas:

Tras el análisis de la potencialidad o capacidad de cada uno de los

departamentos y servicios de las empresas participadas, se han valorado las posibles sinergias que surgen tanto en los sectores como a nivel de grupo. En un primer análisis se ha considerado que habrá servicios que podrán estar centralizados, bien en Corporación, bien en las cabeceras o bien en las empresas:

- Servicios Generales.
- Comunicación.
- Sistemas de información.
- Recursos Humanos.
- Servicios jurídicos.

No obstante, estos aspectos deberán ser decididos a lo largo del año a través de las personas responsables de cada uno de los subgrupos. Por ello, en un primer paso, se identificarán las personas responsables para cada uno de los servicios de cada subgrupo de manera que sean ellos los encargados de dar soporte a la implantación de políticas o directrices competenciales, de facilitar el análisis de las necesidades e inquietudes del propio subgrupo así como del resto de empresas del grupo, o de coordinar algunos proyectos que se lleven a cabo de manera transversal, siempre de la mano de los responsables de Corporación.

3.- Definición de mecanismos de coordinación y seguimiento:

Para poner en marcha estas medidas será necesario articular mecanismos que permitan facilitar la coordinación entre empresas participadas y la Corporación así como entre las propias empresas. Estos mecanismos son:

- Comité de gestión: órgano que permite articular las decisiones estratégicas de la Corporación por sectores, así como facilitar la comunicación entre las empresas de un mismo ámbito potenciando sinergias y compartiendo posibles riesgos. Sus funciones serán:
 - Trasladar las directrices estratégicas de la Corporación o del Gobierno de Aragón hacia las empresas participadas.
 - Facilitar la coordinación entre las empresas del mismo sector con especial énfasis en la parte comercial y técnica.
 - Analizar la situación de las sociedades del subgrupo de manera comparativa con las empresas del sector.
 - Controlar el riesgo de las inversiones que planteen realizar las empresas participadas.
 - Poner en conocimiento de las empresas participadas los posibles riesgos u oportunidades que se detecten en cada nicho. Optimizar los recursos existentes y tratar de encontrar sinergias entre las empresas del subgrupo.
 - Implementar las acciones que se consensuen como fruto del trabajo de los Comités.

Se formarán seis Comités de Gestión, uno para cada uno de los subgrupos formados por:

- Responsable sectorial de la Corporación.
- Responsable del subgrupo.
- Gerentes de las empresas del subgrupo.
- Secretario técnico.
- Algún otro miembro de manera puntual.

El Responsable sectorial de la Corporación será el encargado de convocar las sesiones de cada uno de los Comités de Gestión, asegurando la participación activa de todos los miembros.

Será necesario el nombramiento de un secretario técnico que se encargue de la elaboración de las actas de cada sesión con los acuerdos respectivos. El secretario será preferiblemente el responsable jurídico del subgrupo y además, será el secretario del Consejo de la empresa cabecera.

- Grupo de trabajo: Agrupaciones por ámbito competencial que pretenden promover e impulsar las directrices estratégicas definidas en Corporación así como los proyectos a implantar sirviendo además como detector de posibles necesidades en esa competencia concreta. Agrupaciones por ámbito competencial que pretenden promover e impulsar las directrices estratégicas definidas en Corporación así como los proyectos a implantar sirviendo además como detector de posibles necesidades en esa competencia concreta. Sus funciones serán:
 - Impulsar proyectos transversales a todas las empresas participadas en el ámbito competencial que corresponda.
 - Detectar y analizar necesidades en las empresas participadas.
 - Poner en conocimiento de la Corporación posibles riesgos o problemas que hayan surgido en dicho ámbito competencial.

- Realizar sugerencias o mejoras en aquellos servicios que se encuentran centralizados.

- Analizar la conveniencia, viabilidad y eficacia de ofrecer, supervisar o gestionar servicios compartidos.

Se crearán cinco grupos de trabajo en los que se integrarán:

- Responsable del área correspondiente por parte de Corporación.
- Responsables competenciales de cada subgrupo.
- Secretario Técnico.

El Responsable Competencial de la Corporación será el encargado de coordinar, impulsar y dirigir a los miembros que formen parte de su grupo, dinamizando y estimulando su labor en todas las reuniones. Se deberá nombrar entre ellos un Secretario Técnico responsable de la elaboración de todas las actas de cada una de las sesiones de los Grupos de Trabajo.

8. PLAN DE REESTRUCTURACIÓN

Como avanzábamos, a principios de 2010, la Corporación comenzó a trabajar en un proyecto de reestructuración del sector público empresarial de Aragón. Los objetivos fundamentales a la hora de plantear esta reestructuración eran la racionalización del sector mediante la agrupación de empresas con actividades análogas; la mejora en la gestión; la revisión del grado de cumplimiento y vigencia de los objetivos estratégicos por los que se realizaron estas inversiones; y la eliminación de sociedades que, por distintos motivos, estuviesen inactivas. En mayo de 2010, se presentó formalmente este plan de reestructuración.

En el momento en el que se planteó este proceso, el grupo estaba constituido por 75 participaciones directas (incluida la propia Corporación Empresarial Pública de Aragón), la mayor parte de las cuales fueron transmitidas en el marco de una reestructuración del sector público empresarial aragonés durante el ejercicio 2008. Se sumaban del orden de 34 participaciones indirectas, a través de las primeras, con distintos niveles de control. Todo ello representaba un mapa de empresas complejo del que en informes anteriores se dio detallada información en relación a su estructura: en función del nivel de participación que la Comunidad Autónoma tiene en las distintas sociedades participadas y, consecuentemente, el grado de control que ejerce la Corporación sobre ellas; desde

una perspectiva estratégica, también son diversos los objetivos perseguidos por el Gobierno al implementar las inversiones empresariales; y por último, en función del sector de actividad en el que operan las empresas. En base a estas variables y atendiendo a esta complejidad se presentó la estructura de la cartera desde esta triple dimensión, ordenada en función de la participación pública o privada de las acciones, por objetivos estratégicos y por sectores de actividad.

Hay 27 empresas públicas de la Comunidad Autónoma, en doce de las cuales, el Gobierno de Aragón a través de la Corporación Empresarial Pública de Aragón, es socio único.

Con este plan de reestructuración se reordena la titularidad de las participaciones societarias, distinguiendo entre aquellas cuya tenencia tiene una vocación de permanencia estable en el tiempo y, aquellas otras sobre las que está abierto o en un futuro a corto plazo puede abrirse un proceso de venta, liquidación y/o dilución de la participación. Asimismo, las participaciones societarias reseñadas en primer lugar se reordenarán en varios subgrupos dentro del conjunto empresarial, en función de la actividad realizada por las sociedades integradas en cada uno de ellos.

8.1 LOS AJUSTES BÁSICOS DE LA CARTERA

En base a los objetivos que se pretendían con este plan de reestructuración del Grupo Corporación, en una primera fase y con carácter inmediato, se debía realizar una sencilla reordenación de algunas de las participaciones con la finalidad de:

- Proceder a la liquidación de empresas que carecen de actividad.
- Evitar las coparticipaciones y participaciones cruzadas dentro de la cartera.
- La aceleración de los procesos de liquidación de empresas en curso.

Esta reordenación previa estaba en curso aunque inconclusa al cierre del ejercicio.

Adicionalmente y en una fase ulterior, se planteaban otro tipo de actuaciones en la cartera:

- La dilución a favor del socio mayoritario en sociedades que van a servir de apoyo a la prestación de servicios de carácter comarcal o en las que ya se ha cumplido el objetivo de la colaboración.
- La reversión a la Administración de la Comunidad Autónoma de concesiones administrativas para la prestación de servicios de

carácter público, que pueden permanecer en el seno de la misma; y otras reversiones para su integración en la red de centros educativos de Aragón o bien para la incorporación de su haber al patrimonio de la Comunidad Autónoma de Aragón.

- La venta de inversiones en las cuáles se ha cumplido el objetivo estratégico por el cual se realizaron.
- Y para finalizar, ajustes y reordenaciones mercantiles de carácter funcional que pretenden una organización de la operativa de las empresas que suponga en la práctica una mejora en la eficiencia de la gestión de recursos y la aparición de sinergias como consecuencia de la agrupación por actividad y sector en el que se opera.

8.2 LOS NECESARIOS AJUSTES SOCIETARIOS

Una vez avanzado el proceso de reestructuración, las sociedades con vocación de permanencia dentro de la cartera, se estructurarán en subgrupos organizados por actividades análogas, que serán los siguientes:

- Subgrupo Inmobiliario.
- Subgrupo Gestión de infraestructuras.
- Subgrupo Gestión de la nieve.
- Subgrupo Fomento de la iniciativa privada.
- Subgrupo Turismo.
- Subgrupo Gestión de parques tecnológicos y ciudad del motor.

Esto supone además de los movimientos mercantiles para asimilar la estructura jurídica a la de gestión por subgrupos, una serie de ajustes y reordenaciones operativas de carácter funcional que en muchos casos no requiere de una integración de estructuras societarias. Lo que se pretende es conseguir una organización de la operativa de las empresas que suponga en la práctica una mejora en la eficiencia de la gestión de recursos y la aparición de sinergias como consecuencia de la acción conjunta y coordinada de las empresas en función de la actividad y sector en el que se opera.

8.2.1. Transformación de las sociedades cabecera de grupo

A los efectos de facilitar la aportación de los títulos societarios a las sociedades cabeceras de cada uno de los subgrupos, cuya realización se llevará a efecto mediante las correspondientes operaciones de ampliación de capital social que se exponen más adelante, resulta conveniente transformar aquellas sociedades cabeceras de grupo que actualmente ostentan la condición de sociedad anónima, en sociedades de responsabilidad limitada.

8.2.2. Operaciones de ampliación de capital

La conformación de los subgrupos empresariales se realizará mediante la aportación de los títulos societarios representativos de la participación en el capital social de las sociedades que conformarán cada subgrupo a las sociedades cabeceras de grupo. En algún caso, este cambio de titularidad no será necesario, por cuanto las sociedades cabeceras de grupo ya ostentan la titularidad de las participaciones sociales de las sociedades que compondrán su

Esta reestructuración no supone destrucción de empleo o el cese de actividad de ninguno de los proyectos que continuarán, una vez dinamizados, en manos del sector privado o integradas en el seno de la Administración de la Comunidad Autónoma de Aragón, si bien, a medio plazo estas medidas deberán conducir una contracción del sector público empresarial de Aragón a aproximadamente la mitad de su tamaño actual. Tampoco supone el cese de la actividad inversora del Gobierno, que continuará a través de las empresas de apoyo a la iniciativa empresarial creadas al efecto o a través de las empresas integradas en la Corporación.

Los cambios de titularidad necesarios para llevar cabo la reordenación de las participaciones societarias en estos subgrupos fueron aprobados por el consejo de administración de la Corporación Empresarial Pública de Aragón en su sesión de 30 de diciembre de 2010, y se materializarán mediante la realización de diversas operaciones societarias de modificación del capital social por parte de la Corporación Empresarial Pública de Aragón S.L.U., consistentes en la aportación de los títulos societarios representativos de la participación en el capital social de determinadas sociedades, al capital social de otras sociedades unipersonales del grupo, participadas exclusivamente por la Corporación Empresarial Pública de Aragón S.L.U., y que pasarán a ostentar la condición de sociedades cabeceras de cada uno de los subgrupos constituidos.

Los cambios de titularidad solo afectarán a determinadas participaciones societarias, por cuanto los títulos societarios correspondientes a aquellas sociedades en las que se pretende su venta, liquidación y/o dilución de la participación, continuarán bajo titularidad de la Corporación Empresarial Pública de Aragón S.L.U. hasta que se culmine dicho proceso.

Para ello, dicha transformación de sociedad anónima a sociedad de responsabilidad limitada deberá operarse mediante acuerdo de su socio único, la Corporación Empresarial Pública de Aragón S.L.U., en las mercantiles Sociedad de promoción y gestión del turismo aragonés S.A.U. y Sociedad de infraestructuras rurales aragonesa S.A.U.

subgrupo. El detalle de las operaciones societarias de ampliación de capital a realizar es el que sigue:

- Ampliación de capital en Aragón Desarrollo e Inversión S.L.U., suscrita íntegramente por la Corporación Empresarial Pública de Aragón S.L.U. y cuyo desembolso se efectuará mediante la aportación no dineraria de títulos societarios de: Aragón Exterior

S.A.U., Avalia Aragón S.G.R., Sociedad para el desarrollo industrial de Aragón Sodiar S.A.

- Ampliación de capital en Sociedad de promoción y gestión del turismo aragonés S.L.U., suscrita íntegramente por la Corporación y cuyo desembolso se efectuará mediante la aportación no dineraria de títulos societarios de: Promoción del aeropuerto de Zaragoza S.A., Baronía de Escriche S.L., Promoción Exterior de Zaragoza S.A. Sociedad gestora del conjunto paleontológico de Teruel S.A., Gestora turística de San Juan de la Peña S.A., Proyectos y realizaciones aragonesas de montaña, escalada y senderismo S.A., Nieve de Aragón S.A., Parque Temático de los Pirineos, S.A.
- Ampliación de capital en Suelo y vivienda de Aragón S.L.U., suscrita íntegramente por la Corporación y cuyo desembolso se

efectuará mediante la aportación no dineraria de títulos societarios de: Plaza Desarrollos Logísticos S.L., Plataforma Logística de Zaragoza PlaZa S.A., Expo Zaragoza Empresarial S.A., Sociedad para el desarrollo de Calamocha, S.A., Terminal Marítima de Zaragoza S.L., Ecociudad Valdespartera S.A., Zaragoza Alta Velocidad 2002 S.A.

- Ampliación de capital en Sociedad de infraestructuras rurales aragonesas S.L.U., , suscrita íntegramente por la Corporación y cuyo desembolso se efectuará mediante la aportación no dineraria de títulos societarios de: Zumos catalano aragoneses S.A., Frutas y Conservas del Pirineo aragonés S.A. (Frucopasa), Corporación Oleícola Jalón Moncayo S.L.

8.2.3. Trámites societarios

El Consejo de Administración de la Corporación Empresarial Pública de Aragón S.L.U., en su condición de socio único de las sociedades del Grupo a las que se van a aportar los títulos societarios, adoptó las decisiones de socio único correspondientes a las operaciones societarias anteriormente reseñadas -transformación de las sociedades cabecera de grupo, reducción de capital social y ampliaciones no dinerarias de capital social-. Una vez cumplidos los trámites societarios relativos a la autorización de la transmisión de los títulos, se procederá por parte de la Corporación Empresarial Pública de Aragón S.L.U. a la elevación a público de todos los acuerdos adoptados relativos a las operaciones societarias descritas y a su posterior inscripción en el registro mercantil correspondiente.

Los acuerdos adoptados por la Corporación Empresarial Pública de Aragón S.L.U. condicionan la efectividad de cada una de las operaciones societarias aprobadas a una determinada fecha, concretamente el 31 de diciembre de 2010.

Aun cuando el cambio de titularidad de los títulos societarios se efectúe a través de operaciones societarias, no por ello dejan de constituir una transmisión de los mismos, la cual se encuentra sujeta a las formalidades previstas en los estatutos sociales de cada una de las sociedades afectadas.

8.3 CONFIGURACIÓN DE LOS SUBGRUPOS

El **subgrupo Inmobiliario**, aglutinará todas las empresas que realicen actividades de carácter inmobiliario, ya sea la ejecución de la política pública de vivienda o el desarrollo de suelo industrial y tecnológico. La cabecera del grupo será Suelo y Vivienda de Aragón, S.L.U., e integrará, (las siguientes sociedades):

- Suelo y Vivienda de Aragón, S.L.U. y su grupo conformado por PLHUS Plataforma Logística, Platea Gestión, S.A. y Mondo PLAZA, S.L.
- Ecociudad Valdespartera, S.A.
- Plataforma Logística de Zaragoza, S.A.
- PLAZA Desarrollos Logísticos, S.L.U.
- Zaragoza Alta Velocidad 2000, S.A.
- Sociedad para el Desarrollo de Calamocha, S.A.
- Expo Zaragoza Empresarial, S.A.
- Terminal Marítima de Zaragoza, S.A.

El **subgrupo Gestión de infraestructuras**, estará dividido en tres áreas de trabajo, con una cabecera para cada una de ellas en función de la rama de actividad:

Telecomunicaciones:

- Infraestructuras y Servicios de Telecomunicaciones de Aragón, S.A.U.

Medioambiente:

- Sociedad para el Desarrollo Medioambiental de Aragón, S.A.U.
- Centro Tecnológico Agropecuario Cinco Villas, S.L.

Infraestructuras Rurales:

- Sociedad de Infraestructuras Rurales Aragonesas, S.A.U.
- Promoción de Energías Renovables de la Comunidad de REGantes de Aragón, S.L.
- Zufriasa
- Arento Industrias Cárnicas, S.L. (Cárnicas Ejea, S.L.)
- Tragsa
- Zumos Catalano Aragoneses, S.A.
- Corporación Oleícola Jalón – Moncayo, S.A.
- Sociedad Anónima Alimentaria Aragonesa, S.A.
- Frutas y Conservas del Pirineo Aragonés, S.A.

El **subgrupo Gestión de la nieve** cuya cabecera es Aramón Montañas de Aragón, S.A, no experimentará cambios y su configuración quedará como es en la actualidad:

- Aramón Montañas de Aragón, S.A.
- Castanesa Nieve, S.L.
- Panticosa Turística, S.A.
- Teruel Avanza, S.A.
- Viajes Aragón Esquí, S.L.
- Araser, Servicios de Montaña. S.A.
- Fomento y Desarrollo del Valle de Benasque, S.A.
- Formigal, S.A.
- Nieve de Teruel, S.A.
- Teruel Aviación, S.A.

El **subgrupo Fomento de la iniciativa privada**, es el grupo de participadas que sirven de apoyo a la iniciativa empresarial a través de la prestación de servicios a empresas, principalmente de carácter financiero. La cabecera de Grupo será Aragón Desarrollo e Inversión, S.A.U. y estará configurado como sigue:

- Aragón Desarrollo e Inversión, S.A.U.
- Savia Capital Crecimiento, S.C.R. y Savia Capital Innovación, S.C.R.
- Sociedad para el Desarrollo Industrial de Aragón, S.A.
- Sociedad para la Promoción y Desarrollo Empresarial de Teruel, S.A.
- Avalia Aragón S.G.R.
- Aragón Exterior, S.A.U.
- Servicios de Interpretación Telefónica, S.A.U.

El **subgrupo Turismo** aglutinará todas las empresas dedicadas

a la promoción del turismo en Aragón y a la gestión de infraestructuras y servicios del turismo; siendo la cabecera a nivel de coordinación y gestión la Sociedad para la Promoción y Gestión del Turismo Aragonés, S.A.U. estará integrado por las siguientes sociedades:

- Sociedad para la Promoción y Gestión del Turismo Aragonés, S.A.U.
- Reservas del Servicios del Turismo de Aragón, S.A.
- Parque Temático de los Pirineos, S.A.
- Aeronáutica de los Pirineos, S.A.
- Gestora Turística de San Juan de la Peña, S.A.U.
- Baronía de Escriche, S.L.
- La Parada del Compte, S.L.
- Promoción Exterior de Zaragoza, S.A.
- Sociedad Gestora del Conjunto Paleontológico de TERUEL, S.A.
- PRAMES, S.A.
- Nieve de Aragón, S.A.
- Promoción del Aeropuerto de Zaragoza, S.A.

El **subgrupo Gestión de parques tecnológicos y Ciudad del Motor** aglutinará:

- Ciudad del Motor de Aragón, S.A.
- Parque Tecnológico del Motor de Aragón, S.A.
- Parque Tecnológico Walqa, S.A.
- Centro Europeo de Empresas e Innovación, S.A.



CORPORACIÓN EMPRESARIAL PÚBLICA DE ARAGÓN, S.L.U.



NOMBRE COMERCIAL

Corporación Empresarial Pública de Aragón, S.L.

CIF

B-99190506

DATOS DE CONTACTO

Plaza España, 3 - 3ª planta

50.004 Zaragoza

Tlf.: 976 797 909

Fax: 976 218 974

WEB

www.aragoncorporacion.es

DATOS DEL DECRETO DE CREACIÓN

(en caso de empresas Públicas CA)

Decreto 314/2007, de 11 de diciembre

ADSCRIPCIÓN FUNCIONAL (DEPARTAMENTO)

Economía, Hacienda y Empleo

PORCENTAJE DE PARTICIPACIÓN DE LA CORPORACIÓN

100,00%

OBJETO SOCIAL Y DESCRIPCIÓN DE LA ACTIVIDAD

Participación en todo tipo de sociedades, tenencia, administración, canje adquisición y enajenación de todo tipo de acciones y participaciones. Elaboración de informes, procedimientos de evaluación y cuadros de mando. Asistencia a las participadas.

CAPITAL SOCIAL

409.125.650 euros

COMPOSICIÓN ACCIONARIAL

100,00% Gobierno de Aragón

ÓRGANO DE ADMINISTRACIÓN

Presidente: Alberto Larraz Vileta

Consejero delegado: José Luis Murillo Collado

Vocales: Francisco Querol Fernández

Vicente Cándor López

Isabel Artero Escartín

José M^a Bescós Ramón

Antonio Gasión Aguilar

Luis Marruedo Espeja

Juan Carlos Trillo Baigorri

José Luis Suñén Martínez

Secretario: José Carlos Montes Uriol (No consejero)

PLANTILLA MEDIA

13

AUDITOR

Villalba, Envid y Cia Auditores, S.L. /

PricewaterhouseCoopers International

**BALANCE Y CUENTA DE EXPLOTACIÓN 2010 INDIVIDUAL DE:
CORPORACIÓN EMPRESARIAL PÚBLICA DE ARAGÓN, S.L.U.**

BALANCE DE SITUACIÓN NORMAL A 31 DE DICIEMBRE DE 2010

Importes en euros

ACTIVO

A) ACTIVO NO CORRIENTE	444.076.688
I) Inmovilizado intangible	143.686
II) Inmovilizado material	238.369
IV) Inversiones en empresas del grupo y asociadas a largo plazo	436.332.970
V) Inversiones financieras a largo plazo	6.231.474
VI) Activos por impuesto diferido	1.130.188
B) ACTIVO CORRIENTE	10.562.034
III) Deudores comerciales y otras cuentas a cobrar	257.876
IV) Inversiones en empresas del grupo y asociadas a corto plazo	1.291.983
V) Inversiones financieras a corto plazo	6.260.207
VII) Efectivo y otros activos líquidos equivalentes	2.751.969
TOTAL ACTIVO	454.638.723

BALANCE DE SITUACIÓN NORMAL A 31 DE DICIEMBRE DE 2010

PATRIMONIO NETO Y PASIVO

A) PATRIMONIO NETO	449.366.004
A-1) Fondos Propios	445.292.147
A-3) Subvenciones, donaciones y legados recibidos	4.073.857
B) PASIVO NO CORRIENTE	2.876.127
IV) Pasivos por impuesto diferido	2.876.127
C) PASIVO CORRIENTE	2.396.592
II) Provisiones a corto plazo	1.722.578
III) Deudas a corto plazo	16.739
IV) Deudas con empresas del grupo y asociadas a corto plazo	220.938
V) Acreedores comerciales y otras cuentas a pagar	436.337
TOTAL PATRIMONIO NETO Y PASIVO	454.638.723

CUENTA DE PÉRDIDAS Y GANANCIAS NORMAL DE 2010

(DEBE) / HABER

A) OPERACIONES CONTINUADAS

1.- Importe neto de la cifra de negocios	5.075.734
5.- Otros ingresos de explotación	1.518.664
6.- Gastos de personal	(938.769)
7.- Otros gastos de explotación	(588.066)
8.- Amortización del inmovilizado	(66.299)
9.- Imputación de subvenciones de inmovilizado no financiero y otras	2.163.263
10.- Excesos de provisiones	297.687
11.- Deterioro y resultado por enajenaciones del inmovilizado	(17.800.570)
11a.- Otros resultados	(1.672.578)
A.1) RESULTADO DE EXPLOTACIÓN (1+2+3+4+5+6+7+8+9+10+11+11a)	-12.010.935
12.- Ingresos financieros	153.149
A.2) RESULTADO FINANCIERO (12+13+14+15+16)	153.149
A.3) RESULTADO ANTES DE IMPUESTOS (A.1+A.2)	-11.857.786
17.- Impuestos sobre beneficios	1.281.005
A.4) RESULTADO DEL EJERCICIO PROCEDENTE DE OPERACIONES CONTINUADAS (A.3+17)	(10.576.781)
A.5) RESULTADO DEL EJERCICIO (A.4+18)	-10.576.781

En las páginas siguientes exponemos los datos de las empresas con participación directa de la Corporación. En cada una de las fichas de las sociedades se recogen, a su vez, y cuando corresponda, las propias participadas en cada empresa.

Empresas públicas de la Comunidad Autónoma de Aragón

Ordenadas por porcentaje de participación

OBJETIVO	PROMOCIÓN ECONÓMICA E IMPULSO DE LA INICIATIVA EMPRESARIAL
SECTOR	SERVICIOS A LAS EMPRESAS
TIPO	EMPRESAS PÚBLICAS DE LA COMUNIDAD AUTÓNOMA



ARAGÓN DESARROLLO E INVERSIÓN, S.L.U.

NOMBRE COMERCIAL

ADI

CIF

B-99002701

DATOS DE CONTACTO

Plaza España, 3, 3ª planta
50.004 ZARAGOZA
Tlf.: 976 797 909
Fax: 976 218 974

WEB

www.saviacapital.com

DATOS DEL DECRETO DE CREACIÓN (en caso de empresas Públicas CA)

Decreto 27/2004, de 10 de febrero

ADSCRIPCIÓN FUNCIONAL (DEPARTAMENTO)

Economía, Hacienda y Empleo

OBJETO SOCIAL Y DESCRIPCIÓN DE LA ACTIVIDAD

- La creación, el impulso y la toma de participación en Entidades de Capital Riesgo
- Favorecer la adecuada financiación de las empresas que tengan su domicilio social en el territorio de la Comunidad Autónoma de Aragón, incluso mediante la participación en su capital social u otras fórmulas que refuercen el equilibrio financiero de las mismas.
- Realizar y fomentar acciones de divulgación y formación tendentes a la mejora de la estructura financiera y de los sistemas de gestión de las empresas aragonesas.
- Servir de instrumento de coordinación de la actividad de capital riesgo desarrollada en la Comunidad Autónoma de Aragón, constituyendo un nexo de unión entre inversores, emprendedores, empresarios y otras instituciones, públicas y privadas, dentro y fuera del territorio aragonés.
- Gestionar programas y actuaciones encomendadas a la Sociedad por cualesquiera administraciones públicas.
- Prestar asesoramiento a entidades públicas y privadas en materias relacionadas con las anteriores actividades y, en general, con el desarrollo empresarial.

CAPITAL SOCIAL

23.942.384 euros

COMPOSICIÓN ACCIONARIAL

100,00% CORPORACIÓN

ÓRGANO DE ADMINISTRACIÓN

Presidente: José Luis Murillo Collado
Vocales: Luis Marruedo Espeja
Javier Navarro Espada
Francisco Pozuelo Antoni
Pilar Valdivia López
Francisco Querol Fernández
José Carlos Montes Uriol (No consejero)

Consejero Delegado:
Secretario:

PLANTILLA MEDIA

0

SOCIEDADES PARTICIPADAS

Razón social	% Particip.	Actividad
Savia Capital Innovación, S.C.R., S.A.	50,00%	Capital riesgo
Savia Capital Crecimiento, S.C.R., S.A.	35,29%	Capital riesgo
Inverzona 6 Participaciones Aragonesas, S.A. (En liquidación)	41,74%	Toma de participaciones
Inverzona 2 Participaciones Aragonesas, S.A. (En liquidación)	42,86%	Toma de participaciones
Sociedad para el Desarrollo Industrial de Aragón, S.A.	63,23%	Toma de participaciones
Plaza Desarrollos Logísticos, S.A.	40,00%	Inversión industrial
Logisara, S.A.	47,00%	Transporte
Plaza Servicios Aéreos, S.A. (En liquidación)	30,86%	Transporte carga y pasaje aéreo
Frutas, Conservas del Pirineo Aragonés, S.A.	33,33%	Agroalimentaria
Conservas del Arba, S.A. (En liquidación)	38,92%	Agroalimentaria
Sociedad para la Promoción y Desarrollo Empresarial de Teruel, S.A.	33,33%	Toma de participaciones
Iderma Generación, S.L.	6,74%	Producción energía eléctrica

AUDITOR

CGM Auditores

CUENTAS ANUALES 2010: ARAGÓN DESARROLLO E INVERSIÓN, S.L.U.

BALANCE DE SITUACIÓN NORMAL A 31 DE DICIEMBRE DE 2010

Importes en euros

ACTIVO

A) ACTIVO NO CORRIENTE	19.742.475
I) Inmovilizado intangible	3.104
II) Inmovilizado material	834.110
III) Inversiones inmobiliarias	2.651.114
IV) Inversiones en empresas del grupo y asociadas a largo plazo	15.377.758
V) Inversiones financieras a largo plazo	876.389
B) ACTIVO CORRIENTE	2.869.256
III) Deudores comerciales y otras cuentas a cobrar	257.859
IV) Inversiones en empresas del grupo y asociadas a corto plazo	46.757
V) Inversiones financieras a corto plazo	2.077.700
VII) Efectivo y otros activos líquidos equivalentes	486.941
TOTAL ACTIVO (A+B)	22.611.732

BALANCE DE SITUACIÓN NORMAL A 31 DE DICIEMBRE DE 2010

PATRIMONIO NETO Y PASIVO

A) PATRIMONIO NETO	22.092.973
A-1) Fondos Propios	22.092.973
B) PASIVO NO CORRIENTE	37.600
II) Deudas a largo plazo	37.600
C) PASIVO CORRIENTE	216.478
III) Provisiones a corto plazo	478.848
IV) Deudas con empresas del grupo y asociadas a corto plazo	598
V) Acreedores comerciales y otras cuentas a pagar	1.713
TOTAL PATRIMONIO NETO Y PASIVO (A+B+C)	22.611.732

CUENTA DE PÉRDIDAS Y GANANCIAS NORMAL DE 2010

(DEBE) / HABER

A) OPERACIONES CONTINUADAS

5.- Otros ingresos de explotación	212.026
6.- Gastos de personal	(4.680)
7.- Otros gastos de explotación	(259.458)
8.- Amortización del inmovilizado	(102.521)
11.- Deterioro y resultado por enajenaciones del inmovilizado	(630)
11a.- Otros resultados	(263.848)
A,1) RESULTADO DE EXPLOTACIÓN (1+2+3+4+5+6+7+8+9+10+11+11a)	-419.110
12.- Ingresos financieros	33.380
16.- Deterioro y resultado por enajenaciones de instrumentos financieros	(1.462.006)
A.2) RESULTADO FINANCIERO (12+13+14+15+16)	-1.428.626
A.3) RESULTADO ANTES DE IMPUESTOS (A.1+A.2)	-1.847.736
A.4) RESULTADO DEL EJERCICIO PROCEDENTE DE OPERACIONES CONTINUADAS (A.3+17)	(1.847.736)
A.5) RESULTADO DEL EJERCICIO (A.4+18)	-1.847.736

OBJETIVO	EJECUCIÓN DE POLÍTICAS DE INTERÉS GENERAL
SECTOR	SERVICIOS A LAS EMPRESAS
TIPO	EMPRESAS PÚBLICAS DE LA COMUNIDAD AUTÓNOMA



ARAGÓN EXTERIOR S.A.U.



NOMBRE COMERCIAL

Arex

CIF

A-50467877

DATOS DE CONTACTO

C/ Alfonso I, 17, 5ª planta
50.003 Zaragoza
Tlf.: 976 221 571
Fax: 976 397 161

WEB

www.aragonexterior.es

DATOS DEL DECRETO DE CREACIÓN (en caso de empresas Públicas CA)

Decreto 23/1991, de 19 de febrero

FECHA DE CREACIÓN DE LA SOCIEDAD

18 de abril de 1991

ADSCRIPCIÓN FUNCIONAL (DEPARTAMENTO)

Economía, Hacienda y Empleo

OBJETO SOCIAL Y DESCRIPCIÓN DE LA ACTIVIDAD

Es el instrumento del Gobierno de Aragón para el apoyo de nuevos proyectos de inversión y la promoción de la internacionalización de las empresas aragonesas. Con un trato personalizado, cubre las necesidades de las empresas extranjeras para garantizar el éxito de su instalación en Aragón. Arex también promueve la internacionalización, ayudando a acelerar y asegurar la entrada de la empresa aragonesa en nuevos países con su equipo de expertos en Aragón, su red en más de 20 países y sus servicios personalizados acciones sectoriales y programas de apoyo.

CAPITAL SOCIAL

400.020 euros

COMPOSICIÓN ACCIONARIAL

100,00% CORPORACIÓN

ÓRGANO DE ADMINISTRACIÓN

Presidente:

José Luis Suñén Martínez

Vocales:

Juan Carlos Trillo Baigorri
Francisco Querol Fernández
Antonio Alastrué Tierra
Pedro José Orduna Pisarello
Pedro Coduras Marcén

Secretario:

José Carlos Montes Uriol (No consejero)

PLANTILLA MEDIA

15

SOCIEDADES PARTICIPADAS

Razón social

Servicios de Interpretación
Telefónica, S.A.U. (Asitel)

% partic. Actividad

100,00% Interpretación telefónica

AUDITOR

Francisco Gracia Herréiz.

CUENTAS ANUALES 2010: ARAGÓN EXTERIOR, S.A.U.

BALANCE DE SITUACIÓN NORMAL A 31 DE DICIEMBRE DE 2010

Importes en euros

ACTIVO

A) ACTIVO NO CORRIENTE	216.163
I) Inmovilizado intangible	13.287
II) Inmovilizado material	80.801
IV) Inversiones en empresas del grupo y asociadas a largo plazo	96.316
V) Inversiones financieras a largo plazo	25.760
B) ACTIVO CORRIENTE	787.116
III) Deudores comerciales y otras cuentas a cobrar	654.173
VII) Efectivo y otros activos líquidos equivalentes	132.943
TOTAL ACTIVO (A+B)	1.003.279

BALANCE DE SITUACIÓN NORMAL A 31 DE DICIEMBRE DE 2010

PATRIMONIO NETO Y PASIVO

A) PATRIMONIO NETO	267.973
A-1) Fondos Propios	267.973
C) PASIVO CORRIENTE	735.306
III) Deudas a corto plazo	5.164
IV) Deudas con empresas del grupo y asociadas a corto plazo	510.860
V) Acreedores comerciales y otras cuentas a pagar	219.282
TOTAL PATRIMONIO NETO Y PASIVO (A+C)	1.003.279

CUENTA DE PÉRDIDAS Y GANANCIAS NORMAL DE 2010

(DEBE) / HABER

A) OPERACIONES CONTINUADAS

1.- Importe neto de la cifra de negocios	381.008
5.- Otros ingresos de explotación	1.839.078
6.- Gastos de personal	(694.587)
7.- Otros gastos de explotación	(2.035.276)
8.- Amortización del inmovilizado	(59.245)
11a.- Otros resultados	66.356
A,1) RESULTADO DE EXPLOTACIÓN (1+2+3+4+5+6+7+8+9+10+11+11a)	-502.666
12.- Ingresos financieros	1.037
13.- Gastos financieros	(6.385)
15.- Diferencias de cambio	(426)
A.2) RESULTADO FINANCIERO (12+13+14+15+16)	-5.775
A.3) RESULTADO ANTES DE IMPUESTOS (A.1+A.2)	-508.440
A.4) RESULTADO DEL EJERCICIO PROCEDENTE DE OPERACIONES CONTINUADAS (A.3+17)	(508.440)
A.5) RESULTADO DEL EJERCICIO (A.4+18)	-508.440

OBJETIVO

EJECUCIÓN DE POLÍTICAS
DE INTERÉS GENERAL

SECTOR

EDUCACIÓN

TIPO

EMPRESAS PÚBLICAS
DE LA COMUNIDAD
AUTÓNOMA

CENTRO DRAMÁTICO DE ARAGÓN, S.A.U.



NOMBRE COMERCIAL

Centro Dramático de Aragón

CIF

A-50925262

DATOS DE CONTACTO

Avda. César Augusto, 26
50.004 Zaragoza
Tlf.: 976 302 772
Fax: 976 302 816

WEB

www.centrodramaticoaragon.com

DATOS DEL DECRETO DE CREACIÓN (en caso de empresas Públicas CA)

Decreto 165/2002, de 30 de abril

FECHA DE CREACIÓN DE LA SOCIEDAD

18 de junio de 2002

ADSCRIPCIÓN FUNCIONAL (DEPARTAMENTO)

Educación, Cultura y Deporte

OBJETO SOCIAL Y DESCRIPCIÓN DE LA ACTIVIDAD

Potenciación, producción, difusión y documentación de las actividades teatrales, con especial énfasis en la consolidación de las señas de identidad cultural aragonesa en la vertiente de las artes escénicas.

CAPITAL SOCIAL

360.000 euros

COMPOSICIÓN ACCIONARIAL

100,00% CORPORACIÓN

ÓRGANO DE ADMINISTRACIÓN

Presidente: M.^a Victoria Broto Cosculluela

Vicepresidente: Juan José Vázquez Casabona

Consejero delegado: Ramón Miranda Torres

Vocales: José Antonio Jiménez Jiménez
Luis Roldán Alegre
Rafael Campos Lozano

Secretario: Marcos Castillo Monsegur

PLANTILLA MEDIA

6

SOCIEDADES PARTICIPADAS

No

AUDITOR

Laes Nexia & Castillero Auditores S.L.P.

CUENTAS ANUALES 2010: CENTRO DRAMÁTICO DE ARAGÓN, S.A.U.

BALANCE DE SITUACIÓN NORMAL A 31 DE DICIEMBRE DE 2010

Importes en euros

ACTIVO

A) ACTIVO NO CORRIENTE	19.178
I) Inmovilizado intangible	1.727
II) Inmovilizado material	14.446
V) Inversiones financieras a largo plazo	3.005
B) ACTIVO CORRIENTE	609.843
III) Deudores comerciales y otras cuentas a cobrar	87.385
IV) Inversiones en empresas del grupo y asociadas a corto plazo.....	101.653
VII) Efectivo y otros activos líquidos equivalentes	420.806
TOTAL ACTIVO (A+B)	629.021

BALANCE DE SITUACIÓN NORMAL A 31 DE DICIEMBRE DE 2010

PATRIMONIO NETO Y PASIVO

A) PATRIMONIO NETO	402.755
A-1) Fondos propios	295.449
A-3) Subvenciones, donaciones y legados recibidos	107.305
B) PASIVO NO CORRIENTE	45.988
IV) Pasivos por impuesto diferido	45.988
C) PASIVO CORRIENTE	180.279
V) Acreedores comerciales y otras cuentas a pagar	180.279
TOTAL PATRIMONIO NETO Y PASIVO (A+B+C)	629.021

CUENTA DE PÉRDIDAS Y GANANCIAS NORMAL DE 2010

(DEBE) / HABER

A) OPERACIONES CONTINUADAS

1.- Importe neto de la cifra de negocios	115.768
4.- Aprovisionamientos	(3.154)
5.- Otros ingresos de explotación	833.926
6.- Gastos de personal	(300.881)
7.- Otros gastos de explotación	(719.936)
8.- Amortización del inmovilizado	(9.261)
9.- Imputación de subvenciones de inmovilizado no financiero y otras	4.339
11.- Deterioro y resultado por enajenaciones del inmovilizado.....	(581)
11a.- Otros resultados	14.000
A.1) RESULTADO DE EXPLOTACIÓN (1+2+3+4+5+6+7+8+9+10+11+11a)	-65.781
12.- Ingresos financieros	1.230
A.2) RESULTADO FINANCIERO (12+13+14+15+16)	1.230
A.3) RESULTADO ANTES DE IMPUESTOS (A.1+A.2).....	-64.551
A.4) RESULTADO DEL EJERCICIO PROCEDENTE DE OPERACIONES CONTINUADAS (A.3+17)	(64.551)
A.5) RESULTADO DEL EJERCICIO (A.4+18)	-64.551

OBJETIVO

EJECUCIÓN DE POLÍTICAS
DE INTERÉS GENERAL

SECTOR

EDUCACIÓN

TIPO

EMPRESAS PÚBLICAS
DE LA COMUNIDAD
AUTÓNOMA

ESCUELA SUPERIOR DE HOSTELERÍA DE ARAGÓN, S.A.U.



NOMBRE COMERCIAL

Escuela Superior de Hostelería de Aragón

CIF

A-50476803

DATOS DE CONTACTO

C/ Mariano Muñoz Nogués, 11-13

44.001 Teruel

Tlf.: 978 600 135

Fax: 978 600 114

WEB

www.esha.com

DATOS DEL DECRETO DE CREACIÓN

(en caso de empresas Públicas CA)

Decreto, 59/1991, de 4 de abril

FECHA DE CREACIÓN DE LA SOCIEDAD

4 de julio de 1991

ADSCRIPCIÓN FUNCIONAL (DEPARTAMENTO)

Educación, Cultura y Deporte

OBJETO SOCIAL Y DESCRIPCIÓN DE LA ACTIVIDAD

Impartir una formación profesional especializada capaz de formar profesionales en las distintas disciplinas requeridas por el sector de hostelería en Aragón. Se imparte formación de grado medio, grado superior y garantía social.

CAPITAL SOCIAL

140.200 euros

COMPOSICIÓN ACCIONARIAL

100,00% CORPORACIÓN

ÓRGANO DE ADMINISTRACIÓN

Presidente:

María Victoria Broto Cosculluela

Vocales:

Natividad Mendiara Callén

Javier Callizo Soneiro

Antonio Arrufat Gascón

Ana Belén Andreu Pascual

José Miguel Espada Giner

Secretario:

Ester Floristán Donlo

PLANTILLA MEDIA

23

SOCIEDADES PARTICIPADAS

No

AUDITOR

Laes Nexia & Castillero Auditores, S.L.P.

CUENTAS ANUALES 2010: ESCUELA SUPERIOR DE HOSTELERÍA DE ARAGÓN, S.A.U.

BALANCE DE SITUACIÓN NORMAL A 31 DE DICIEMBRE DE 2010

Importes en euros

ACTIVO

A) ACTIVO NO CORRIENTE	105.543
I) Inmovilizado intangible	664
II) Inmovilizado material	104.795
V) Inversiones financieras a largo plazo	84
B) ACTIVO CORRIENTE	201.787
III) Existencias	13.896
III) Deudores comerciales y otras cuentas a cobrar	12.064
IV) Inversiones en empresas del grupo y asociadas a corto plazo	222
V) Inversiones financieras a corto plazo	493
VI) Periodificaciones a corto plazo	2.547
VII) Efectivo y otros activos líquidos equivalentes	172.565
TOTAL ACTIVO (A+B)	307.330

BALANCE DE SITUACIÓN NORMAL A 31 DE DICIEMBRE DE 2010

PATRIMONIO NETO Y PASIVO

A) PATRIMONIO NETO	165.670
A-1) Fondos Propios	154.646
A-3) Subvenciones, donaciones y legados recibidos	11.024
B) PASIVO NO CORRIENTE	4.724
IV) Pasivos por impuesto diferido	4.724
C) PASIVO CORRIENTE	136.936
III) Deudas a corto plazo	1.569
V) Acreedores comerciales y otras cuentas a pagar	135.367
TOTAL PATRIMONIO NETO Y PASIVO (A+B+C)	307.330

CUENTA DE PÉRDIDAS Y GANANCIAS NORMAL DE 2010

(DEBE) / HABER

A) OPERACIONES CONTINUADAS

1.- Importe neto de la cifra de negocios	46.840
4.- Aprovisionamientos	(77.142)
5.- Otros ingresos de explotación	1.112.605
6.- Gastos de personal	(924.761)
7.- Otros gastos de explotación	(158.047)
8.- Amortización del inmovilizado	(15.833)
9.- Imputación de subvenciones de inmovilizado no financiero y otras	727
11a.- Otros resultados	1.625
A.1) RESULTADO DE EXPLOTACIÓN (1+2+3+4+5+6+7+8+9+10+11+11a)	-13.987
12.- Ingresos financieros	245
13.- Gastos financieros	(1.138)
A.2) RESULTADO FINANCIERO (12+13+14+15+16)	-894
A.3) RESULTADO ANTES DE IMPUESTOS (A.1+A.2)	-14.880
A.4) RESULTADO DEL EJERCICIO PROCEDENTE DE OPERACIONES CONTINUADAS (A.3+17)	(14.880)
A.5) RESULTADO DEL EJERCICIO (A.4+18)	-14.880



GESTORA TURÍSTICA DE SAN JUAN DE LA PEÑA, S.A.U.



NOMBRE COMERCIAL

Gestora Turística de San Juan de la Peña

CIF

A-50778042

DATOS DE CONTACTO

P.º M.ª Agustín, 36
50.004 Zaragoza
Tlf.: 974 355 119
Fax: 974 355 089

WEB

www.monasteriosanjuan.com

DATOS DEL DECRETO DE CREACIÓN (en caso de empresas Públicas CA)

Decreto 141/1998, de 7 de julio

FECHA DE CREACIÓN DE LA SOCIEDAD

10 de septiembre de 1998

ADSCRIPCIÓN FUNCIONAL (DEPARTAMENTO)

Industria, Comercio y Turismo

OBJETO SOCIAL Y DESCRIPCIÓN DE LA ACTIVIDAD

La explotación y gestión turística de bienes que forman parte del Parque Cultural y Monumento Natural de San Juan de la Peña, con el fin de garantizar un aprovechamiento racional de los mismos en su aspecto socioeconómico, cultural y turístico.

CAPITAL SOCIAL

440.000 euros

COMPOSICIÓN ACCIONARIAL

100,00% CORPORACIÓN

ÓRGANO DE ADMINISTRACIÓN

Presidente:

Arturo Aliaga López

Vicepresidente:

Javier Callizo Soneiro

Vocales:

Jaime Daniel Vicente Redón

Alfredo Cajal Gavín

Roque Vicente Lanau

Enrique Villarroya Saldaña

M.ª Carmen Martínez Fernández

Secretario:

Javier Rincón Gimeno

PLANTILLA MEDIA

11

SOCIEDADES PARTICIPADAS

No

AUDITOR

J. Ignacio Ruiz del Olmo Gimeno.

CUENTAS ANUALES 2010: GESTORA TURÍSTICA DE SAN JUAN DE LA PEÑA S.A.U.

BALANCE DE SITUACIÓN NORMAL A 31 DE DICIEMBRE DE 2010

Importes en euros

ACTIVO

A) ACTIVO NO CORRIENTE	142.297
I) Inmovilizado intangible	3.943
II) Inmovilizado material	130.955
V) Inversiones financieras a largo plazo	7.400
B) ACTIVO CORRIENTE	240.703
III) Existencias	54.320
III) Deudores comerciales y otras cuentas a cobrar	63.115
VI) Periodificaciones a corto plazo	7.926
VII) Efectivo y otros activos líquidos equivalentes	115.342
TOTAL ACTIVO (A+B)	383.000

BALANCE DE SITUACIÓN NORMAL A 31 DE DICIEMBRE DE 2010

PATRIMONIO NETO Y PASIVO

A) PATRIMONIO NETO	318.306
A-1) Fondos Propios	318.306
B) PASIVO NO CORRIENTE	12.967
IV) Pasivos por impuesto diferido	12.967
C) PASIVO CORRIENTE	51.727
V) Acreedores comerciales y otras cuentas a pagar	51.727
TOTAL PATRIMONIO NETO Y PASIVO (A+B+C)	383.000


CUENTA DE PÉRDIDAS Y GANANCIAS NORMAL DE 2010

(DEBE) / HABER

A) OPERACIONES CONTINUADAS

1.- Importe neto de la cifra de negocios	627.450
4.- Aprovisionamientos	(58.850)
5.- Otros ingresos de explotación	275.766
6.- Gastos de personal	(530.348)
7.- Otros gastos de explotación	(397.505)
8.- Amortización del inmovilizado	(42.888)
A.1) RESULTADO DE EXPLOTACIÓN (1+2+3+4+5+6+7+8+9+10+11+11a).....	-126.375
14.- Ingresos financieros	275
15.- Gastos financieros	(47)
A.2) RESULTADO FINANCIERO (12+13+14+15+16)	228
A.3) RESULTADO ANTES DE IMPUESTOS (A.1+A.2)	-126.147
17.- Impuestos sobre beneficios	3.670
A.4) RESULTADO DEL EJERCICIO PROCEDENTE DE OPERACIONES CONTINUADAS (A.3+17)	(122.476)
A.5) RESULTADO DEL EJERCICIO (A.4+18)	-122.476

OBJETIVO	EJECUCIÓN DE POLÍTICAS DE INTERÉS GENERAL
SECTOR	TRANSPORTE Y TELECOMUNICACIONES
TIPO	EMPRESAS PÚBLICAS DE LA COMUNIDAD AUTÓNOMA



INFRAESTRUCTURAS Y SERVICIOS DE TELECOMUNICACIONES DE ARAGÓN S.A.



NOMBRE COMERCIAL

Aragón Telecom

CIF

A-99233694

DATOS DE CONTACTO

World Trade Center, Torre Este, planta 15, of. B
María Zambrano, 31 - 50.018 Zaragoza
Tlf.: 976 090 603
Fax: 976 090 493

WEB

www.aragontelecom.es

DATOS DEL DECRETO DE CREACIÓN (en caso de empresas Públicas CA)

204/2008, de 21 de octubre

FECHA DE CREACIÓN DE LA SOCIEDAD

16 de diciembre de 2008

ADSCRIPCIÓN FUNCIONAL (DEPARTAMENTO)

Ciencia, Tecnología y Universidad

OBJETO SOCIAL Y DESCRIPCIÓN DE LA ACTIVIDAD

La sociedad tiene por único y exclusivo objeto la gestión, despliegue, explotación y mantenimiento de infraestructuras y servicios de telecomunicaciones; la prestación de servicios de transporte y difusión de señales analógicas y digitales de radio y televisión.

CAPITAL SOCIAL

60.200 euros

COMPOSICIÓN ACCIONARIAL

100,00% CORPORACIÓN

ÓRGANO DE ADMINISTRACIÓN

Presidente:

Javier Velasco Rodríguez

Vocales:

Jesús Sánchez Farraces
Felipe Faci Lázaro
Miguel Ángel Pérez Costero
Fernando García Mongay
Xavier de Pedro Bonet
Jesús Sánchez Farraces
Félix Pradas Arnal
Alfredo Cajal Gavín

Secretario:

José Carlos Montes Uriol (No Consejero)

PLANTILLA MEDIA

11

SOCIEDADES PARTICIPADAS

No

AUDITOR

Villalba, Envid y Cia Auditores, S.L.

CUENTAS ANUALES 2010: INFRAESTRUCTURAS Y SERVICIOS DE TELECOMUNICACIONES DE ARAGÓN, S.A.

BALANCE DE SITUACIÓN NORMAL A 31 DE DICIEMBRE DE 2010

Importes en euros

ACTIVO

A) ACTIVO NO CORRIENTE	331.804
I) Inmovilizado intangible	27.999
II) Inmovilizado material	280.569
V) Inversiones financieras a largo plazo	23.235
B) ACTIVO CORRIENTE	6.313.219
III) Existencias	29.278
III) Deudores comerciales y otras cuentas a cobrar	5.136.468
VII) Efectivo y otros activos líquidos equivalentes	1.147.473
TOTAL ACTIVO (A+B)	6.645.023

BALANCE DE SITUACIÓN NORMAL A 31 DE DICIEMBRE DE 2010

PATRIMONIO NETO Y PASIVO

A) PATRIMONIO NETO	450.584
A-1) Fondos propios	450.584
B) PASIVO NO CORRIENTE	2.198
III) Deudas a largo plazo	2.198
C) PASIVO CORRIENTE	6.192.241
III) Deudas a corto plazo	99.136
IV) Deudas con empresas del grupo y asociadas a corto plazo	20.240
V) Acreedores comerciales y otras cuentas a pagar	6.072.865
TOTAL PATRIMONIO NETO Y PASIVO (A+B+C)	6.645.023

CUENTA DE PÉRDIDAS Y GANANCIAS NORMAL DE 2010

(DEBE) / HABER

A) OPERACIONES CONTINUADAS

1.- Importe neto de la cifra de negocios	14.185.848
4.- Aprovisionamientos	(12.959.478)
6.- Gastos de personal	(534.221)
7.- Otros gastos de explotación	(547.318)
8.- Amortización del inmovilizado	(105.646)
11a.- Otros resultados	410
A.1) RESULTADO DE EXPLOTACIÓN (1+2+3+4+5+6+7+8+9+10+11+11a)	39.594
12.- Ingresos financieros	47
13.- Gastos financieros	(1.792)
A.2) RESULTADO FINANCIERO (12+13+14+15+16)	-1.745
A.3) RESULTADO ANTES DE IMPUESTOS (A.1+A.2)	37.850
17.- Impuestos sobre beneficios	(19.972)
A.4) RESULTADO DEL EJERCICIO PROCEDENTE DE OPERACIONES CONTINUADAS (A.3+17)	17.878
A.5) RESULTADO DEL EJERCICIO (A.4+18)	17.878

OBJETIVO	EJECUCIÓN DE POLÍTICAS DE INTERÉS GENERAL
SECTOR	INMOBILIARIO
TIPO	EMPRESAS PÚBLICAS DE LA COMUNIDAD AUTÓNOMA



INMUEBLES GTF, S.L.U.



NOMBRE COMERCIAL

GTF

CIF

B-50722842

DATOS DE CONTACTO

P.º M.º Agustín, 36
50.071 ZARAGOZA
Tlf.: 976 715 464

DATOS DEL DECRETO DE AUTORIZACIÓN DE COMPRA (en caso de empresas Públicas CA)

Decreto 218/1998, de 23 de diciembre

FECHA DE CREACIÓN DE LA SOCIEDAD

7 de abril de 1997

FECHA DE ENTRADA EN EL ACCIONARIADO

30 de diciembre de 1998

ADSCRIPCIÓN FUNCIONAL (DEPARTAMENTO)

Educación, Cultura y Deporte

OBJETO SOCIAL Y DESCRIPCIÓN DE LA ACTIVIDAD

Sociedad de tenencia patrimonial del inmueble Gran Teatro Fleta.

CAPITAL SOCIAL

307.650 euros

COMPOSICIÓN ACCIONARIAL

100,00% CORPORACIÓN

ÓRGANO DE ADMINISTRACIÓN

Administrador único: Ramón Miranda Torres

PLANTILLA MEDIA

0

SOCIEDADES PARTICIPADAS

No

AUDITOR

No

CUENTAS ANUALES 2010: INMUEBLES GTF, S.L.U.

BALANCE DE SITUACIÓN NORMAL A 31 DE DICIEMBRE DE 2010

Importes en euros

ACTIVO

A) ACTIVO NO CORRIENTE	652.284
II) Inmovilizado material	652.284
B) ACTIVO CORRIENTE	25.492
VII) Efectivo y otros activos líquidos equivalentes	25.492
TOTAL ACTIVO (A+B)	677.777

BALANCE DE SITUACIÓN NORMAL A 31 DE DICIEMBRE DE 2010

PATRIMONIO NETO Y PASIVO

A) PATRIMONIO NETO	670.988
A-1) Fondos Propios	655.836
A-3) Subvenciones, donaciones y legados recibidos	15.152
B) PASIVO NO CORRIENTE	6.494
IV) Pasivos por impuesto diferido.....	6.494
C) PASIVO CORRIENTE	295
V) Acreedores comerciales y otras cuentas a pagar	295
TOTAL PATRIMONIO NETO Y PASIVO (A+B+C)	677.777

CUENTA DE PÉRDIDAS Y GANANCIAS NORMAL DE 2010

(DEBE) / HABER

A) OPERACIONES CONTINUADAS

5.- Otros ingresos de explotación	17.587
7.- Otros gastos de explotación	(17.587)
A.1) RESULTADO DE EXPLOTACIÓN (1+2+3+4+5+6+7+8+9+10+11+11a).....	0
A.2) RESULTADO FINANCIERO (12+13+14+15+16).....	0
A.3) RESULTADO ANTES DE IMPUESTOS (A.1+A.2).....	0
A.5) RESULTADO DEL EJERCICIO (A.4+18).....	0

OBJETIVO	EJECUCIÓN DE POLÍTICAS DE INTERÉS GENERAL
SECTOR	SERVICIOS RURALES
TIPO	EMPRESAS PÚBLICAS DE LA COMUNIDAD AUTÓNOMA



SOCIEDAD DE DESARROLLO MEDIOAMBIENTAL DE ARAGÓN, S.A.U.



NOMBRE COMERCIAL

Sodemasa

CIF

A-50985076

DATOS DE CONTACTO

P.º M.ª Agustín, 36
50.004 Zaragoza
Tlf.: 976 070 000
Fax: 976 070 001

WEB

www.sodemasa.com

DATOS DEL DECRETO DE CREACIÓN (en caso de empresas Públicas CA)

Decreto 237/2003, de 2 de septiembre

FECHA DE CREACIÓN DE LA SOCIEDAD

14 de noviembre de 2003

ADSCRIPCIÓN FUNCIONAL (DEPARTAMENTO)

Medio Ambiente

OBJETO SOCIAL Y DESCRIPCIÓN DE LA ACTIVIDAD

La promoción, ejecución, contratación o explotación de obras de infraestructura; la contratación y prestación de servicios, asistencias técnicas, consultorías y trabajos; la gestión de servicios públicos; la contratación y elaboración de estudios, planes, proyectos e informes y la realización de cualesquiera actuaciones relacionadas con el ciclo del agua, la protección, administración y gestión de montes y espacios naturales protegidos, la prevención y lucha contra incendios forestales, la gestión integral de residuos, la gestión y explotación de actividades económicas relacionada con recursos o valores medio ambientales y cualquier otra actividad relacionada, directa o indirectamente, con el medio ambiente, el desarrollo sostenible y el desarrollo territorial, sean por encargo del Gobierno de Aragón o de otras Administraciones Públicas.

CAPITAL SOCIAL

300.000 euros

COMPOSICIÓN ACCIONARIAL

100,00% CORPORACIÓN

ÓRGANO DE ADMINISTRACIÓN

Presidente:

Alfredo Boné Pueyo

Vocales:

Alfonso Vicente Barra
Alberto Contreras Triviño
Félix Pradas Arnal
Isabel Artero Escartín
Ignacio Revillo Pinilla
Roque Vicente Lanau
José Luis Gallego Montori
Luis Marruedo Espeja

Secretario:

PLANTILLA MEDIA

918

SOCIEDADES PARTICIPADAS

Razón social

Centro Agropecuario Tecnológico
Cinco Villas, S.L.

% partic.

2,30%

Actividad

Comprar, vender, desarrollar, investigar importar y exportar trabajos bajo licencia de cualquier tecnología aplicable a la producción agropecuaria.

AUDITOR

Villalba, Envid y Cia Auditores, S.L.

CUENTAS ANUALES 2010: **SOCIEDAD DE DESARROLLO MEDIOAMBIENTAL DE ARAGÓN, S.A.U.**

BALANCE DE SITUACIÓN NORMAL A 31 DE DICIEMBRE DE 2010

Importes en euros

ACTIVO

A) ACTIVO NO CORRIENTE	1.976.194
I) Inmovilizado intangible	39.093
II) Inmovilizado material	465.747
V) Inversiones financieras a largo plazo	1.471.353
B) ACTIVO CORRIENTE	18.419.702
III) Deudores comerciales y otras cuentas a cobrar	16.721.287
VI) Periodificaciones a corto plazo	12.725
VII) Efectivo y otros activos líquidos equivalentes	1.685.690
TOTAL ACTIVO (A+B)	20.395.896

BALANCE DE SITUACIÓN NORMAL A 31 DE DICIEMBRE DE 2010

PATRIMONIO NETO Y PASIVO

A) PATRIMONIO NETO	2.121.365
A-1) Fondos Propios	1.267.893
A-3) Subvenciones, donaciones y legados recibidos	853.472
B) PASIVO NO CORRIENTE	1.270.533
II) Deudas a largo plazo	904.361
IV) Pasivos por impuesto diferido	366.172
C) PASIVO CORRIENTE	17.003.997
III) Deudas a corto plazo	786.745
IV) Deudas con empresas del grupo y asociadas a corto plazo	76.392
V) Acreedores comerciales y otras cuentas a pagar	16.140.860
TOTAL PATRIMONIO NETO Y PASIVO (A+B+C)	20.395.896

CUENTA DE PÉRDIDAS Y GANANCIAS NORMAL DE 2010

(DEBE) / HABER

A) OPERACIONES CONTINUADAS

1.- Importe neto de la cifra de negocios	34.737.984
4.- Aprovisionamientos	(20.040.308)
5.- Otros ingresos de explotación	16.514.640
6.- Gastos de personal	(25.731.942)
7.- Otros gastos de explotación	(4.929.197)
8.- Amortización del inmovilizado	(252.179)
11a.- Otros resultados	8.111
A.1) RESULTADO DE EXPLOTACIÓN (1+2+3+4+5+6+7+8+9+10+11+11a)	307.107
12.- Ingresos financieros	68.794
13.- Gastos financieros	(77.991)
15.- Diferencias de cambio	(14)
A.2) RESULTADO FINANCIERO (12+13+14+15+16)	-9.212
A.3) RESULTADO ANTES DE IMPUESTOS (A.1+A.2)	297.896
17.- Impuestos sobre beneficios	(89.445)
A.4) RESULTADO DEL EJERCICIO PROCEDENTE DE OPERACIONES CONTINUADAS (A.3+17)	208.451
A.5) RESULTADO DEL EJERCICIO (A.4+18)	208.451

OBJETIVO

EJECUCIÓN DE POLÍTICAS DE INTERÉS GENERAL

SECTOR

SERVICIOS RURALES

TIPO

EMPRESAS PÚBLICAS DE LA COMUNIDAD AUTÓNOMA



SOCIEDAD DE INFRAESTRUCTURAS RURALES ARAGONESAS, S.A.U.



NOMBRE COMERCIAL

Sirasa

CIF

A-50867761

DATOS DE CONTACTO

Pza. Antonio Beltrán Martínez, 1, 5ª planta.
50.002 Zaragoza
Tlf.: 976 302 268
Fax: 976 214 240

WEB

www.sirasa.net

DATOS DEL DECRETO DE CREACIÓN (en caso de empresas Públicas CA)

Decreto 198/2000, de 21 de noviembre

FECHA DE CREACIÓN DE LA SOCIEDAD

29 de diciembre de 2000

ADSCRIPCIÓN FUNCIONAL (DEPARTAMENTO)

Agricultura y Alimentación

OBJETO SOCIAL Y DESCRIPCIÓN DE LA ACTIVIDAD

Medio propio instrumental y servicio técnico de la Administración autonómica para la realización de servicios esenciales en el ámbito agrario, alimentario, rural y medioambiental, mediante:

- La realización de todo tipo de actuaciones en obras, trabajos, prestación de servicios, elaboración de estudios, planes, proyectos, asistencias técnicas formativas y de consultoría.
- La promoción, desarrollo y adaptación de nuevas técnicas equipos y sistemas innovadores.
- La industrialización y comercialización de productos y subproductos agrarios.
- La eliminación de residuos, prevención y lucha contra plagas y enfermedades vegetales y animales y la prevención de incendios forestales.
- La financiación, promoción, construcción, conservación y explotación de infraestructuras rurales, con especial atención a los regadíos.
- La administración y gestión de fincas, montes y centros agrarios.

CAPITAL SOCIAL

2.404.048 euros

COMPOSICIÓN ACCIONARIAL

100,00% CORPORACIÓN

ÓRGANO DE ADMINISTRACIÓN

Presidente:

Gonzalo Arguilé Laguarta

Vicepresidente:

Gema Gareta Navarro

Vocales:

José González Bonillo
Miguel Valls Ortiz
Rafael Vázquez López
Ramón Iglesias Castellarnau
Lourdes Rubio Sánchez
Pedro Orduña Pisarello
Alberto Contreras Triviño

Secretario:

Cristina Maluenda García
(No Consejera)

PLANTILLA MEDIA

243

SOCIEDADES PARTICIPADAS

Razón social	% Particip.	Actividad
Arento Industrias Cárnicas, S.L.	24,90%	Comercialización productos cárnicos.
Zufrisa	24,93%	Fabricación de zumos de frutas y cremogenados.
Promoción de Energías Renovables de la Comunidad de Regantes de Aragón, S.L.	40,00%	Promoción de parques eólicos.

AUDITOR

Villalba, Envid y Cia Auditores, S.L.

CUENTAS ANUALES 2010: **SOCIEDAD DE INFRAESTRUCTURAS RURALES ARAGONESAS, S.A.U.**

BALANCE DE SITUACIÓN NORMAL A 31 DE DICIEMBRE DE 2010

Importes en euros

ACTIVO

A) ACTIVO NO CORRIENTE	8.132.800
I) Inmovilizado intangible	948.187
II) Inmovilizado material	4.436.553
IV) Inversiones en empresas del grupo y asociadas a largo plazo	2.735.435
V) Inversiones financieras a largo plazo	12.625
B) ACTIVO CORRIENTE	46.406.263
III) Existencias	4.661
III) Deudores comerciales y otras cuentas a cobrar	27.891.291
V) Inversiones financieras a corto plazo	45.990
VII) Efectivo y otros activos líquidos equivalentes	18.464.321
TOTAL ACTIVO (A+B)	54.539.063

BALANCE DE SITUACIÓN NORMAL A 31 DE DICIEMBRE DE 2010

PATRIMONIO NETO Y PASIVO

A) PATRIMONIO NETO	18.795.671
A-1) Fondos Propios	18.241.343
A-3) Subvenciones, donaciones y legados recibidos	554.328
B) PASIVO NO CORRIENTE	237.569
IV) Pasivos por impuesto diferido	237.569
C) PASIVO CORRIENTE	35.505.822
III) Deudas a corto plazo	1.477.388
IV) Deudas con empresas del grupo y asociadas a corto plazo	1.104.920
V) Acreedores comerciales y otras cuentas a pagar	32.923.515
TOTAL PATRIMONIO NETO Y PASIVO (A+B+C)	54.539.063

CUENTA DE PÉRDIDAS Y GANANCIAS NORMAL DE 2010

(DEBE) / HABER

A) OPERACIONES CONTINUADAS

1.- Importe neto de la cifra de negocios	62.221.479
4.- Aprovisionamientos	(43.246.242)
5.- Otros ingresos de explotación	94.142
6.- Gastos de personal	(9.048.652)
7.- Otros gastos de explotación	(5.531.890)
8.- Amortización del inmovilizado	(1.007.508)
9.- Imputación de subvenciones de inmovilizado no financiero y otras	9.565
11a.- Otros resultados	154.570
A,1) RESULTADO DE EXPLOTACIÓN (1+2+3+4+5+6+7+8+9+10+11+11a)	3.644.970
12.- Ingresos financieros	349.590
13.- Gastos financieros	(93)
A.2) RESULTADO FINANCIERO (12+13+14+15+16)	349.497
A.3) RESULTADO ANTES DE IMPUESTOS (A.1+A.2)	3.994.466
17.- Impuestos sobre beneficios	(1.172.644)
A.4) RESULTADO DEL EJERCICIO PROCEDENTE DE OPERACIONES CONTINUADAS (A.3+17)	2.821.822
A.5) RESULTADO DEL EJERCICIO (A.4+18)	2.821.822

OBJETIVO

EJECUCIÓN DE POLÍTICAS DE INTERÉS GENERAL

SECTOR

TURISMO

TIPO

EMPRESAS PÚBLICAS DE LA COMUNIDAD AUTÓNOMA



SOCIEDAD DE PROMOCIÓN Y GESTIÓN DEL TURISMO ARAGONÉS, S.A.U.



NOMBRE COMERCIAL

Turismo de Aragón

CIF

A-50902345

DATOS DE CONTACTO

P.º M.ª Agustín, 36
50.071 Zaragoza
Tlf.: 976 282 181
Fax: 976 280 746

WEB

www.turismodearagon.com

DATOS DEL DECRETO DE CREACIÓN (en caso de empresas Públicas CA)

Decreto 199/2001, de 18 de septiembre

FECHA DE CREACIÓN DE LA SOCIEDAD

6 de noviembre de 2001

ADSCRIPCIÓN FUNCIONAL (DEPARTAMENTO)

Industria, Comercio y Turismo

OBJETO SOCIAL Y DESCRIPCIÓN DE LA ACTIVIDAD

La promoción y el desarrollo del sector turístico de Aragón, dirigiendo su actividad principalmente a:

- La potenciación del sector turístico en todos sus aspectos y el desarrollo de cuantas actividades tiendan a tal fin.
- La gestión de las instalaciones turísticas que le sean asignadas por el Gobierno de Aragón.
- La investigación y el análisis de nuevos productos turísticos.
- La edición de todo tipo de material promocional, en cualquiera de los soportes que se estimen oportunos.
- La producción y la distribución de la información que favorezca el desarrollo turístico aragonés.
- La coordinación de las acciones promocionales de otras entidades, públicas o privadas, que tengan igual fin, en el marco de la política turística general.

g) La realización de estudios y propuestas dirigidos a la mejora de la calidad del Turismo de Aragón, en sus distintos ámbitos y subsectores.

h) En general, cuantas actividades contribuyan al mejor desarrollo turístico de la Comunidad Autónoma de Aragón.

CAPITAL SOCIAL

4.870.080 euros

COMPOSICIÓN ACCIONARIAL

100,00% CORPORACIÓN

ÓRGANO DE ADMINISTRACIÓN

Presidente:

Arturo Aliaga López

Vicepresidente:

Javier Callizo Soneiro

Vocales:

Ana Isabel Lasheras Meavilla

Alfredo Cajal Gavín

Isabel Artero Escartín

Javier Artajo Jarque

Luis Estaún García

Secretario:

Encarnación Estremera Giménez

PLANTILLA MEDIA

12

SOCIEDADES PARTICIPADAS

Razón social

Aeronáutica de los Pirineos, S.A.

%Particip.

99,21%

Actividad

Gestión aeropuerto Santa Cilia de Jaca

Reservas de Servicios del Turismo Aragonés, S.A.

25,00%

Servicios relacionados con el turismo

Parque Temático de los Pirineos, S.A.

26,73%

Explotación del parque de ocio Pirenarium en Sabiánigo

AUDITOR

Luis Ruiz Apilánez.

CUENTAS ANUALES 2010: **SOCIEDAD DE PROMOCIÓN Y GESTIÓN DEL TURISMO ARAGONÉS, S.A.U.**

BALANCE DE SITUACIÓN NORMAL A 31 DE DICIEMBRE DE 2010

Importes en euros

ACTIVO

A) ACTIVO NO CORRIENTE	3.864.598
I) Inmovilizado intangible	11.663
II) Inmovilizado material	2.543.831
IV) Inversiones en empresas del grupo y asociadas a largo plazo	1.296.439
V) Inversiones financieras a largo plazo	12.665
B) ACTIVO CORRIENTE	8.183.157
III) Deudores comerciales y otras cuentas a cobrar	5.295.860
V) Inversiones financieras a corto plazo	2.147.536
VII) Efectivo y otros activos líquidos equivalentes	739.760
TOTAL ACTIVO (A+B)	12.047.755

BALANCE DE SITUACIÓN NORMAL A 31 DE DICIEMBRE DE 2010

PATRIMONIO NETO Y PASIVO

A) PATRIMONIO NETO	7.296.777
A-1) Fondos Propios	3.578.069
A-3) Subvenciones, donaciones y legados recibidos	3.718.708
B) PASIVO NO CORRIENTE	1.593.732
IV) Pasivos por impuesto diferido	1.593.732
C) PASIVO CORRIENTE	3.157.246
V) Acreedores comerciales y otras cuentas a pagar	3.157.246
TOTAL PATRIMONIO NETO Y PASIVO (A+B+C)	12.047.755

CUENTA DE PÉRDIDAS Y GANANCIAS NORMAL DE 2010

(DEBE) / HABER

A) OPERACIONES CONTINUADAS

1.- Importe neto de la cifra de negocios	1.958
4.- Aprovisionamientos	(694)
5.- Otros ingresos de explotación	6.657.045
6.- Gastos de personal	(384.486)
7.- Otros gastos de explotación	(6.330.023)
8.- Amortización del inmovilizado	(252.487)
9.- Imputación de subvenciones de inmovilizado no financiero y otras	281.727
11a.- Otros resultados	14.147
A.1) RESULTADO DE EXPLOTACIÓN (1+2+3+4+5+6+7+8+9+10+11+11a)	-12.813
12.- Ingresos financieros	42.053
16.- Deterioro y resultado por enajenaciones de instrumentos financieros	(29.240)
A.2) RESULTADO FINANCIERO (12+13+14+15+16)	12.813
A.3) RESULTADO ANTES DE IMPUESTOS (A.1+A.2)	0
A.5) RESULTADO DEL EJERCICIO (A.4+18)	0

OBJETIVO

EJECUCIÓN DE POLÍTICAS DE INTERÉS GENERAL

SECTOR

INMOBILIARIO

TIPO

EMPRESAS PÚBLICAS DE LA COMUNIDAD AUTÓNOMA



SUELO Y VIVIENDA DE ARAGÓN, S.L.U.



NOMBRE COMERCIAL

SVA

CIF

B-50907328

DATOS DE CONTACTO

C/ Castillo de Capúa, 2 - PLAZA Center
 Plataforma Logística de Zaragoza
 Tlf.: 976 204 930
 Fax: 976 204 931

WEB

www.svaragon.com

DATOS DEL DECRETO DE CREACIÓN (en caso de empresas Públicas CA)

Decreto 295/2001, de 6 de noviembre

FECHA DE CREACIÓN DE LA SOCIEDAD

10 de enero de 2002

ADSCRIPCIÓN FUNCIONAL (DEPARTAMENTO)

Obras Públicas, Urbanismo y Transporte

OBJETO SOCIAL Y DESCRIPCIÓN DE LA ACTIVIDAD

La adquisición y gestión de suelo y patrimonio inmobiliario para su venta o alquiler, preferentemente de protección oficial. Dicha actividad comprenderá:

- El planeamiento, urbanización, parcelación y adquisición de terrenos residenciales e inmuebles, con destino a operaciones de promoción de viviendas.
- La adjudicación y contratación de toda clase de obras, estudios, proyectos y trabajos de mantenimiento y gestión relacionados con el equipamiento comunitario, la urbanización de terrenos y la construcción y rehabilitación de viviendas.
- Cualquier otra actividad directamente relacionada con las anteriores que contribuya a la ejecución y desarrollo del objeto social, o que fuere necesaria; proporcionar, mediante contrato, a cualesquiera empresas o entes públicos prestaciones de asistencia técnica y servicios propios de su naturaleza y actividad.

CAPITAL SOCIAL

121.748.035 euros

COMPOSICIÓN ACCIONARIAL

100,00% CORPORACIÓN

ÓRGANO DE ADMINISTRACIÓN

Presidente: Alfonso Vicente Barra

Vocales: Rafael Vázquez López
 Gemma Garetta Navarro
 Nuria Mas Farré
 Antonio Ruspira Morraja
 Simón Casas Mateo
 José Luis Abad Martínez
 Julio César Tejedor

Secretario: Pilar Lidón Torrijo [No consejera]

PLANTILLA MEDIA

35

SOCIEDADES PARTICIPADAS

Razón social	% Particip.	Actividad
PLHUS, Plataforma Logística, S.L.	71,52%	Promoción de suelo industrial. Empresa promotora de la P. L. de Huesca
Platea Gestión, S.A.	41,00%	Promoción de suelo industrial
Mondo Plaza, S.L.	49,00%	Promoción y explotación de espacios y equipamientos deportivos
La Senda del Valadín, S.A.	19,67%	Actuación urbanística y Promoción de suelo en el Ámbito del Polígono Residencial Sur de Teruel

AUDITOR

Deloitte, S.L.

CUENTAS ANUALES 2010: SUELO Y VIVIENDA DE ARAGÓN, S.L.U.

BALANCE DE SITUACIÓN NORMAL A 31 DE DICIEMBRE DE 2010

Importes en euros

ACTIVO

A) ACTIVO NO CORRIENTE	84.465.394
I) Inmovilizado intangible	28.988
II) Inmovilizado material	2.532.329
III) Inversiones inmobiliarias	34.685.501
IV) Inversiones en empresas del grupo y asociadas a largo plazo	15.914.836
V) Inversiones financieras a largo plazo	59.029
VI) Activos por impuesto diferido	2.033.320
VIII) Deudas comerciales no corrientes	29.211.391
B) ACTIVO CORRIENTE	213.287.871
II) Existencias	194.993.685
III) Deudores comerciales y otras cuentas a cobrar	17.963.047
V) Inversiones financieras a corto plazo	298.734
VI) Periodificaciones a corto plazo	20.927
VII) Efectivo y otros activos líquidos equivalentes	11.478
TOTAL ACTIVO (A+B)	297.753.266

BALANCE DE SITUACIÓN NORMAL A 31 DE DICIEMBRE DE 2010

PATRIMONIO NETO Y PASIVO

A) PATRIMONIO NETO	146.442.133
A-1) Fondos Propios	133.442.674
A-3) Subvenciones, donaciones, legados recibidos	12.999.460
B) PASIVO NO CORRIENTE	35.661.778
I) Provisiones a largo plazo	1.837.109
II) Deudas a largo plazo	32.919.897
IV) Pasivos por impuesto diferido	352.683
V) Periodificaciones a largo plazo	552.089
C) PASIVO CORRIENTE	115.649.354
II) Provisiones a corto plazo	8.963.603
III) Deudas a corto plazo	81.818.541
V) Acreedores comerciales y otras cuentas a pagar	24.867.209
TOTAL PATRIMONIO NETO Y PASIVO (A+B+C)	297.753.266

CUENTA DE PÉRDIDAS Y GANANCIAS NORMAL DE 2010

(DEBE) / HABER

A) OPERACIONES CONTINUADAS

1.- Importe neto de la cifra de negocios	59.230.660
2.- Variación de existencias de productos terminados y en curso de fabricación	(7.615.102)
4.- Aprovisionamientos	(48.691.641)
5.- Otros ingresos de explotación	1.220.553
6.- Gastos de personal	(1.721.347)
7.- Otros gastos de explotación	(2.490.643)
8.- Amortización del inmovilizado	(224.189)
10.- Excesos de provisiones	2.317.113
11.- Deterioro y resultado por enajenaciones del inmovilizado	(968.293)
11a.- Otros resultados	628.595
A.1) RESULTADO DE EXPLOTACIÓN (1+2+3+4+5+6+7+8+9+10+11+11a)	1.685.705
12.- Ingresos financieros	574.369
13.- Gastos financieros	(2.060.680)
17.- Incorporación al activo de gastos financieros	281.521
A.2) RESULTADO FINANCIERO (12+13+14+15+16)	(1.204.790)
A.3) RESULTADO ANTES DE IMPUESTOS (A.1+A.2)	480.915
17.- Impuestos sobre beneficios	(20.710)
A.4) RESULTADO DEL EJERCICIO PROCEDENTE DE OPERACIONES CONTINUADAS (A.3+17)	460.205
A.5) RESULTADO DEL EJERCICIO (A.4+18)	460.205

OBJETIVO

EJECUCIÓN DE POLÍTICAS
DE INTERÉS GENERAL

SECTOR

INMOBILIARIO

TIPO

EMPRESAS PÚBLICAS
DE LA COMUNIDAD
AUTÓNOMA

EXPO ZARAGOZA EMPRESARIAL, S.A.



NOMBRE COMERCIAL

Expo Zaragoza Empresarial

CIF

A-99056442

DATOS DE CONTACTO

Avda. Ranillas, 101
50.018 Zaragoza
Tlf.: 976 702 008
Fax: 976 392 054

WEB

www.expozaragozaempresarial.es

FECHA DE CREACIÓN DE LA SOCIEDAD

25 de abril de 2005

ADSCRIPCIÓN FUNCIONAL (DEPARTAMENTO)

Economía, Hacienda y Empleo

OBJETO SOCIAL Y DESCRIPCIÓN DE LA ACTIVIDAD

La sociedad tendrá como objeto social las actuaciones de promoción inmobiliaria, urbanización, construcción y reforma, comercialización, gestión y explotación, adquisición y enajenación de toda clase de inmuebles (edificios, solares y fincas) necesarios para la promoción del Parque Empresarial.

CAPITAL SOCIAL

271.231.000 euros

COMPOSICIÓN ACCIONARIAL

97,79% CORPORACIÓN
2,21% Ayuntamiento de Zaragoza

ÓRGANO DE ADMINISTRACIÓN

Presidente: Alberto Larraz Vileta
Vicepresidente 1: José Luis Murillo Collado
Vicepresidente 2: Jerónimo Blasco Jáuregui
Vocales: Eduardo Ruiz de Temiño
Manuel Tesa Avila
Secretario: Ignacio Salvo Tambo (No consejero)

PLANTILLA MEDIA

46

SOCIEDADES PARTICIPADAS

No

AUDITOR

Deloitte, S.L.

CUENTAS ANUALES 2010: EXPO ZARAGOZA EMPRESARIAL, S.A.

BALANCE DE SITUACIÓN NORMAL A 31 DE DICIEMBRE DE 2010

Importes en euros

ACTIVO

A) ACTIVO NO CORRIENTE	74.888.277
I) Inmovilizado intangible	40.938
II) Inmovilizado material	21.623.907
III) Inversiones inmobiliarias	45.086.801
V) Inversiones financieras a largo plazo	8.136.632
B) ACTIVO CORRIENTE	179.228.949
II) Existencias	137.089.904
III) Deudores comerciales y otras cuentas a cobrar	19.060.316
V) Inversiones financieras a corto plazo	67.395
VI) Periodificaciones a corto plazo	11.136
VII) Efectivo y otros activos líquidos equivalentes	23.000.197
TOTAL ACTIVO (A+B)	254.117.226

BALANCE DE SITUACIÓN NORMAL A 31 DE DICIEMBRE DE 2010

PATRIMONIO NETO Y PASIVO

A) PATRIMONIO NETO	164.618.873
A-1) Fondos Propios	164.618.873
B) PASIVO NO CORRIENTE	2.208.624
I) Provisiones a largo plazo	2.208.624
C) PASIVO CORRIENTE	87.289.730
III) Deudas a corto plazo	43.512.111
IV) Deudas con empresas del grupo y asociadas a corto plazo	357.479
V) Acreedores comerciales y otras cuentas a pagar	42.731.417
VI) Periodificaciones a corto plazo	688.722
TOTAL PATRIMONIO NETO Y PASIVO (A+B+C)	254.117.226

CUENTA DE PÉRDIDAS Y GANANCIAS NORMAL DE 2010

(DEBE) / HABER

A) OPERACIONES CONTINUADAS

1.- Importe neto de la cifra de negocios	35.372.249
2.- Variación de existencias de productos terminados y en curso de fabricación	24.804.986
4.- Aprovisionamientos	(54.074.232)
5.- Otros ingresos de explotación	114.095
6.- Gastos de personal	(3.141.383)
7.- Otros gastos de explotación	(6.577.389)
8.- Amortización del inmovilizado	(798.407)
10.- Excesos de provisiones	2.405.936
11.- Deterioro y resultado por enajenaciones del inmovilizado	(7.704.690)
11a.- Otros resultados	235.212
A.1) RESULTADO DE EXPLOTACIÓN (1+2+3+4+5+6+7+8+9+10+11+11a)	-9.363.623
12.- Ingresos financieros	573.469
13.- Gastos financieros	(1.021.217)
15.- Diferencias de cambio	(1)
A.2) RESULTADO FINANCIERO (12+13+14+15+16)	-447.749
A.3) RESULTADO ANTES DE IMPUESTOS (A.1+A.2)	-9.811.372
A.4) RESULTADO DEL EJERCICIO PROCEDENTE DE OPERACIONES CONTINUADAS (A.3+17)	(9.811.372)
A.5) RESULTADO DEL EJERCICIO (A.4+18)	-9.811.372

OBJETIVO	VERTEBRACIÓN DEL TERRITORIO
SECTOR	INMOBILIARIO
TIPO	EMPRESAS PÚBLICAS DE LA COMUNIDAD AUTÓNOMA



SOCIEDAD PARA EL DESARROLLO DE CALAMOCHA, S.A.

NOMBRE COMERCIAL

Sodecasa

CIF

A-99164659

DATOS DE CONTACTO

C/ Valenzuela, 9
50.004 Zaragoza
Tlf.: 976 702 100

WEB

www.sodecasa.es

DATOS DEL DECRETO DE CREACIÓN (en caso de empresas Públicas CA)

87/2007, de 27 de mayo

FECHA DE CREACIÓN DE LA SOCIEDAD

30 de mayo de 2007

ADSCRIPCIÓN FUNCIONAL

Industria, Comercio y Turismo

OBJETO SOCIAL Y DESCRIPCIÓN DE LA ACTIVIDAD

Dotar a la población de Calamocha de suelo industrial y de servicios para potenciar el desarrollo económico y social del municipio y su área de actuación, así como la promoción, apoyo y participación en toda clase de actividades económicas e iniciativas generadoras de riqueza y/o empleo en la zona, en especial la construcción y explotación de cualesquiera instalaciones y la adquisición, parcelación y venta de terreno, así como la construcción y enajenación de obras y servicios.

CAPITAL SOCIAL

1.170.000 euros

COMPOSICIÓN ACCIONARIAL

80,00% CORPORACIÓN
20,00% Ayuntamiento de Calamocha

ÓRGANO DE ADMINISTRACIÓN

Presidente: IAF (Instituto Aragonés de Fomento) representado por Arturo Aliaga López

Vocales: Antonio Gasión Aguilar
Joaquín Peribáñez Peiró

Secretario: M.ª Dolores Romero Izquierdo (No consejera)

PLANTILLA MEDIA

0

SOCIEDADES PARTICIPADAS

No

AUDITOR

CGM Auditores, S.L.

CUENTAS ANUALES 2010: **SOCIEDAD PARA EL DESARROLLO DE CALAMOCHA, S.A.**

BALANCE DE SITUACIÓN NORMAL A 31 DE DICIEMBRE DE 2010

Importes en euros

ACTIVO

A) ACTIVO NO CORRIENTE	508.000
II) Inmovilizado material	508.000
B) ACTIVO CORRIENTE	795.503
III) Deudores comerciales y otras cuentas a cobrar	88.511
VII) Efectivo y otros activos líquidos equivalentes	706.992
TOTAL ACTIVO (A+B)	1.303.503

BALANCE DE SITUACIÓN NORMAL A 31 DE DICIEMBRE DE 2010

PATRIMONIO NETO Y PASIVO

A) PATRIMONIO NETO	686.561
A-1) Fondos Propios	686.561
C) PASIVO CORRIENTE	616.942
III. Deudas a corto plazo	616.811
V. Acreedores comerciales y otras cuentas a pagar	131
TOTAL PATRIMONIO NETO Y PASIVO (A+C)	1.303.503

CUENTA DE PÉRDIDAS Y GANANCIAS NORMAL DE 2010

(DEBE) / HABER

A) OPERACIONES CONTINUADAS

7.- Otros gastos de explotación	(4.889)
A.1) RESULTADO DE EXPLOTACIÓN (1+2+3+4+5+6+7+8+9+10+11+11a).....	-4.889
12.- Ingresos financieros	743
A.2) RESULTADO FINANCIERO (12+13+14+15+16)	743
A.3) RESULTADO ANTES DE IMPUESTOS (A.1+A.2).....	-4.147
A.4) RESULTADO DEL EJERCICIO PROCEDENTE DE OPERACIONES CONTINUADAS (A.3+17)	(4.147)
A.5) RESULTADO DEL EJERCICIO (A.4+18)	-4.147

OBJETIVO	PROMOCIÓN ECONÓMICA E IMPULSO DE LA INICIATIVA EMPRESARIAL
SECTOR	SERVICIOS A LAS EMPRESAS
TIPO	EMPRESAS PÚBLICAS DE LA COMUNIDAD AUTÓNOMA



AVALIA ARAGÓN, S.G.R.



NOMBRE COMERCIAL

Avalia

CIF

A-50101336

DATOS DE CONTACTO

C/ Coso 33, 6ª planta

50.003 Zaragoza

Tlf.: 976 229 500

Fax: 976 227 780

WEB

www.avaliasgr.com

FECHA DE CREACIÓN DE LA SOCIEDAD

6 de septiembre de 1984

ADSCRIPCIÓN FUNCIONAL (DEPARTAMENTO)

Economía, Hacienda y Empleo

OBJETO SOCIAL Y DESCRIPCIÓN DE LA ACTIVIDAD

Entidad financiera en forma de sociedad de garantía recíproca. El objeto social exclusivo de la sociedad es prestar garantías personales por aval o por cualquier otro medio admitido en derecho, distinto del seguro de caución, a favor de sus socios para las operaciones que éstos realicen dentro del giro o tráfico de las empresas de que sean titulares, así como prestar servicios de asistencia y asesoramiento financiero a los mismos.

CAPITAL SOCIAL

11.313.339 euros

COMPOSICIÓN ACCIONARIAL

73,25% CORPORACIÓN

6,00% Multicaja

2,40% Banesto

1,70% Caja Rural de Teruel

1,70% Diputación Provincial de Huesca

1,50% Cajalón

1,20% Diputación Provincial de Zaragoza

1,00% Diputación Provincial de Teruel

9,90% Socios partícipes

0,20% Socios protectores

ÓRGANO DE ADMINISTRACIÓN

Presidente: Pablo Martín-Retortillo Leguina

Vocales: Gobierno de Aragón representado por José Luis Murillo Collado

Gobierno de Aragón representado por Francisco Querol Fernández

IAF (Instituto Aragonés de Fomento) representado por Javier Arilla Leza

Enrique Bayona Rico

Vicente Córdor López

Secretario: José Carlos Montes Uriol (No consejero)

PLANTILLA MEDIA

17

SOCIEDADES PARTICIPADAS

No

AUDITOR

Villalba, Envid y Cia Auditores, S.L.

CUENTAS ANUALES 2010: AVALIA ARAGÓN, S.G.R.

BALANCE DE SITUACIÓN NORMAL A 31 DE DICIEMBRE DE 2010

Importes en euros

ACTIVO

A) ACTIVO NO CORRIENTE	2.757.769
I) Inmovilizado intangible	1.308
II) Inmovilizado material	203.576
III) Inversiones inmobiliarias	833.232
V) Inversiones financieras a largo plazo	1.719.653
B) ACTIVO CORRIENTE	20.452.131
I) Activos no corrientes mantenidos para la venta	131.767
II) Deudores comerciales y otras cuentas a cobrar	4.878.461
V) Inversiones financieras a corto plazo	13.982.949
VI) Periodificaciones a corto plazo	3.002
VIII) Efectivo y otros activos líquidos equivalentes	1.455.951
TOTAL ACTIVO (A+B)	23.209.900

BALANCE DE SITUACIÓN NORMAL A 31 DE DICIEMBRE DE 2010

PATRIMONIO NETO Y PASIVO

A) PATRIMONIO NETO	14.968.000
A-1) Fondos propios	8.995.970
A-4) Fondos de provisiones técnicas	5.972.029
B) PASIVO NO CORRIENTE	8.038.029
Fondo de provisiones técnicas. Cobertura del conjunto de operaciones	1.227.485
I) Provisiones a largo plazo	3.991.054
II) Deudas a largo plazo	117.455
V) Periodificaciones a largo plazo	2.702.036
C) PASIVO CORRIENTE	203.871
III) Deudas a corto plazo	138.127
V) Acreedores comerciales y otras cuentas a pagar	65.743
TOTAL PATRIMONIO NETO Y PASIVO (A+B+C)	23.209.900

CUENTA DE PÉRDIDAS Y GANANCIAS NORMAL DE 2010

(DEBE) / HABER

A) OPERACIONES CONTINUADAS	
1.- Importe neto de la cifra de negocios	909.916
5.- Otros ingresos de explotación	125.822
6.- Gastos de personal	(759.216)
7.- Otros gastos de explotación	(2.572.727)
8.- Amortización del inmovilizado	(52.145)
9.- Imputación de subvenciones de inmovilizado no financiero y otras	2.188.743
11.- Deterioro y resultado por enajenaciones del inmovilizado	(29.138)
11a.- Otros resultados	68
A.1) RESULTADO DE EXPLOTACIÓN (1+2+3+4+5+6+7+8+9+10+11+11a)	-188.678
12.- Ingresos financieros	476.717
A.2) RESULTADO FINANCIERO (12+13+14+15+16)	476.717
A.3) RESULTADO ANTES DE IMPUESTOS (A.1+A.2)	288.039
A.4) RESULTADO DEL EJERCICIO PROCEDENTE DE OPERACIONES CONTINUADAS (A.3+17)	288.039
A.5) RESULTADO DEL EJERCICIO (A.4+18)	288.039

OBJETIVO

PROMOCIÓN ECONÓMICA E
IMPULSO DE LA INICIATIVA
EMPRESARIAL

SECTOR

SERVICIOS
A LAS EMPRESAS

TIPO

EMPRESAS PÚBLICAS
DE LA COMUNIDAD
AUTÓNOMA



CENTRO EUROPEO DE EMPRESAS E INNOVACIÓN DE ARAGÓN, S.A.



NOMBRE COMERCIAL

CEEL Aragón

CIF

A-50488709

DATOS DE CONTACTO

María de Luna, 11
50.018 Zaragoza
Tlf.: 976 733 500
Fax: 976 733 719

WEB

www.ceeiaragon.es

FECHA DE CREACIÓN DE LA SOCIEDAD

9 de enero de 1992

ADSCRIPCIÓN FUNCIONAL (DEPARTAMENTO)

Industria, Comercio y Turismo

OBJETO SOCIAL Y DESCRIPCIÓN DE LA ACTIVIDAD

La promoción de iniciativas empresariales, industriales, o de servicios avanzados, que se consideren innovadoras, bien sea en los procesos de fabricación o en los productos, en el entorno en el que se vaya a desarrollar dicha actividad empresarial.

CAPITAL SOCIAL

1.249.407 euros

COMPOSICIÓN ACCIONARIAL

66,746% CORPORACIÓN
17,318% Ayuntamiento de Zaragoza
14,431% Instituto de la Mediana y Pequeña Industria
0,352% Cámara de Comercio
0,352% Universidad de Zaragoza
0,352% CREA
0,225% UGT
0,225% CC. OO.

ÓRGANO DE ADMINISTRACIÓN

Presidente:

Arturo Aliaga López

Consejero delegado:

Luis García Pastor

Vocales:

Miguel Rajadel García
Juan Arellano Mur
Carlos Serrano Pelegrín
Francisco Querol Fernández
Modesto Lobón Sobrino
Carmen Gallego Ranedo
Juan Carlos Dehesa Conde
Jerónimo Blasco Jaúregui
Juan Manuel Solanas Pontaque
José Antonio Laínez Gadea
Antonio Usán Vela
Rafael Casas Zalaya

Secretario:

José Antonio García Toledo

PLANTILLA MEDIA

16

SOCIEDADES PARTICIPADAS

No

AUDITOR

CGM Auditores, S.L.

CUENTAS ANUALES 2010: CENTRO EUROPEO DE EMPRESAS E INNOVACIÓN ARAGÓN, S.A.

BALANCE DE SITUACIÓN NORMAL A 31 DE DICIEMBRE DE 2010

Importes en euros

ACTIVO

A) ACTIVO NO CORRIENTE	45.462
I) Inmovilizado intangible	1.467
II) Inmovilizado material	31.657
V) Inversiones financieras a largo plazo	12.338
B) ACTIVO CORRIENTE	1.611.031
III) Deudores comerciales y otras cuentas a cobrar	635.238
V) Inversiones financieras a corto plazo	639.022
VI) Periodificaciones a corto plazo	589
VII) Efectivo y otros activos líquidos equivalentes	336.182
TOTAL ACTIVO (A+B)	1.656.493

BALANCE DE SITUACIÓN NORMAL A 31 DE DICIEMBRE DE 2010

PATRIMONIO NETO Y PASIVO

A) PATRIMONIO NETO	1.158.854
A-1) Fondos propios	1.158.854
C) PASIVO CORRIENTE	497.639
III) Deudas a corto plazo	535
V) Acreedores comerciales y otras cuentas a pagar	497.104
TOTAL PATRIMONIO NETO Y PASIVO (A+C)	1.656.493

CUENTA DE PÉRDIDAS Y GANANCIAS NORMAL DE 2010

(DEBE) / HABER

A) OPERACIONES CONTINUADAS

1.- Importe neto de la cifra de negocios	1.011.954
5.- Otros ingresos de explotación	226.617
6.- Gastos de personal	(615.805)
7.- Otros gastos de explotación	(729.897)
8.- Amortización del inmovilizado	(12.932)
11a.- Otros resultados	(2.357)
A.1) RESULTADO DE EXPLOTACIÓN (1+2+3+4+5+6+7+8+9+10+11+11a)	-122.421
12.- Ingresos financieros	8.164
A.2) RESULTADO FINANCIERO (12+13+14+15+16)	8.164
A.3) RESULTADO ANTES DE IMPUESTOS (A.1+A.2)	-114.258
A.4) RESULTADO DEL EJERCICIO PROCEDENTE DE OPERACIONES CONTINUADAS (A.3+17)	(114.258)
A.5) RESULTADO DEL EJERCICIO (A.4+18)	-114.258

OBJETIVO

DIVERSIFICACIÓN Y
DESARROLLO DE SECTORES
ESTRATÉGICOS PARA
LA ECONOMÍA

SECTOR

TURISMO

TIPO

EMPRESAS PÚBLICAS
DE LA COMUNIDAD
AUTÓNOMA



NIEVE DE ARAGÓN, S.A.



NOMBRE COMERCIAL

Nieve de Aragón

CIF

A-50157726

DATOS DE CONTACTO

Plaza de los Sitios, 7

50.001 Zaragoza

Tlf.: 976 404 840

Fax: 976 404 757

WEB

www.nievedearagon.es

FECHA DE CREACIÓN DE LA SOCIEDAD

8 de julio de 1986

ADSCRIPCIÓN FUNCIONAL (DEPARTAMENTO)

Industria, Comercio y Turismo

PORCENTAJE DE PARTICIPACIÓN DE LA CORPORACIÓN

(directo e indirecto)

64,17%

OBJETO SOCIAL Y DESCRIPCIÓN DE LA ACTIVIDAD

La promoción turística y deportiva de la nieve y la montaña de Aragón.

CAPITAL SOCIAL

172.720 euros

COMPOSICIÓN ACCIONARIAL

53,50% CORPORACIÓN

6,00% Estación Invernal Valle de Astún, S.A.

6,00% Explotaciones Turísticas de Candanchú, S.A.

6,00% Fomento y Desarrollo Valle de Benasque, S.A.

6,00% Formigal, S.A.

6,00% Panticosa Turística, S.A.

6,00% Nieve de Teruel, S.A.

3,50% Asociación Turística Valle de Aragón

3,50% Asociación Turística Valle de Tena

3,50% Asociación Turística Valle de Benasque

ÓRGANO DE ADMINISTRACIÓN

Presidente:

Arturo Aliaga López

Vicepresidente:

Jesús Santacruz Guajardo

Vocales:

Eduardo Roldán Osés

Javier Callizo Soneiro

Ignacio García Gómez

José Carlos Esponera Aguilar

José Luis del Valle Villar

Luis Marco Giménez

Lorena Sánchez Gallardo

Jorge Llanas Reus

Gonzalo Lapetra

Secretario:

Patricia Sierra Cibiraiain (No consejera)

PLANTILLA MEDIA

2

SOCIEDADES PARTICIPADAS

No

AUDITOR

Francisco Gracia Herraiz

CUENTAS ANUALES 2010: NIEVE DE ARAGÓN, S.A.

BALANCE DE SITUACIÓN NORMAL A 31 DE DICIEMBRE DE 2010

Importes en euros

ACTIVO

A) ACTIVO NO CORRIENTE	20.028
I) Inmovilizado intangible	15.261
II) Inmovilizado material	4.766
B) ACTIVO CORRIENTE	425.733
III) Deudores comerciales y otras cuentas a cobrar	418.571
VI) Periodificaciones a corto plazo	1.858
VII) Efectivo y otros activos líquidos equivalentes	5.304
TOTAL ACTIVO (A+B)	445.760

BALANCE DE SITUACIÓN NORMAL A 31 DE DICIEMBRE DE 2010

PATRIMONIO NETO Y PASIVO

A) PATRIMONIO NETO	177.040
A-1) Fondos propios	177.040
C) PASIVO CORRIENTE	268.720
III) Deudas a corto plazo	226.935
V) Acreedores comerciales y otras cuentas a pagar	41.785
TOTAL PATRIMONIO NETO Y PASIVO (A+C)	445.760

CUENTA DE PÉRDIDAS Y GANANCIAS NORMAL DE 2010

(DEBE) / HABER

A) OPERACIONES CONTINUADAS

1.- Importe neto de la cifra de negocios	64.008
5.- Otros ingresos de explotación	304.582
6.- Gastos de personal	(77.076)
7.- Otros gastos de explotación	(275.187)
8.- Amortización del inmovilizado	(5.943)
11.- Deterioro y resultado por enajenaciones del inmovilizado	(507)
A.1) RESULTADO DE EXPLOTACIÓN (1+2+3+4+5+6+7+8+9+10+11+11a)	9.877
12.- Ingresos financieros	115
13.- Gastos financieros	(1.146)
15.- Diferencias de cambio	51
A.2) RESULTADO FINANCIERO (12+13+14+15+16)	-980
A.3) RESULTADO ANTES DE IMPUESTOS (A.1+A.2)	8.897
A.4) RESULTADO DEL EJERCICIO PROCEDENTE DE OPERACIONES CONTINUADAS (A.3+17)	8.897
A.5) RESULTADO DEL EJERCICIO (A.4+18)	8.897

OBJETIVO

PROMOCIÓN ECONÓMICA E
IMPULSO DE LA INICIATIVA
EMPRESARIAL

SECTOR

SERVICIOS
A LAS EMPRESAS

TIPO

EMPRESAS PÚBLICAS
DE LA COMUNIDAD
AUTÓNOMA



SOCIEDAD PARA EL DESARROLLO INDUSTRIAL DE ARAGÓN, S.A.



NOMBRE COMERCIAL

Sodiar

CIF

A-50091511

DATOS DE CONTACTO

C/ Alfonso I, nº 17, planta 4ª, oficina 1
50.003 Zaragoza
Tlf.: 976 312 085
Fax: 976 535 220

WEB

www.sodiar.es

DATOS DEL DECRETO DE CREACIÓN

(en caso de empresas Públicas CA)

Real Decreto 2884/1983, de 28 de septiembre de 1983

FECHA DE CREACIÓN DE LA SOCIEDAD

19 de diciembre de 1983

ADSCRIPCIÓN FUNCIONAL (DEPARTAMENTO)

Economía, Hacienda y Empleo

PORCENTAJE DE PARTICIPACIÓN DE LA CORPORACIÓN

(directo e indirecto)

67,73%

OBJETO SOCIAL Y DESCRIPCIÓN DE LA ACTIVIDAD

Apoyo a la pequeña y mediana empresa regional, incentivando aquellas actividades en las que la región cuenta con ventajas comparativas que aseguren un desarrollo viable a largo plazo de las mismas con especial atención a las comarcas más deprimidas.

CAPITAL SOCIAL

8.010.200 euros

COMPOSICIÓN ACCIONARIAL

4,50% CORPORACIÓN
63,23% Aragón Desarrollo e Inversión, S.L.U.
13,50% Ibercaja
6,00% CAI
4,10% Banco Bilbao Vizcaya Argentaria, S.A.
3,75% Barclays Bank, S.A.
2,62% Multicaja
2,25% Cajalón

ÓRGANO DE ADMINISTRACIÓN

Presidente: Francisco Querol Fernández

Consejero delegado: Antonio Buen Ayuda

Vocales:

Isabel Artero Escartín
Javier Navarro Espada
Antonio Gasión Aguilar
Enrique Gómez-Escolar Gimeno
Joaquín Molinos Follos
José Luis Murillo Collado
Jesús Alastuey Marín
Aragón Desarrollo e Inversión, S.L.
representado por Carlos Salgado Derqui
Caja de Ahorros de la Inmaculada
representado por Lorenzo Cano Sánchez
Caja Rural Aragonesa de los Pirineos
representado por Felipe Escorihuela Sahún
Corporación Empresarial Pública de
Aragón, S.L.U. representado por
Manuel Hernández Laplana

Secretario:

Ana María Ferra Barrio (No consejera)

PLANTILLA MEDIA

7

SOCIEDADES PARTICIPADAS

Razón social	% Particip.	Actividad
GC & Wepa, S.L.	3,24%	Fabricación papel tisú
Grupo Sallen Tech, S.L.	5,80%	Fabricación productos de seguridad
Fun Recycling, S.L.	23,83%	Recuperación de equipos electrónicos
Agua de Bronchales, S.A.	4,98%	Explotación fuente oligomineral
Astra Iluminación, S.L.	24,03%	Iluminación
Disora, S.L.	8,40%	Ganadería
Desarrollo Industrial Embell, S.L.	20,00%	Desarrollos industriales para limpieza
Aventura Tena, S.L.	19,19%	Complejo turístico
Farm Biocontrol, S.L.	28,58%	Biotecnología
Eon Informatica, S.A.	26,99%	Servicios informáticos
Twindocs International Services, S.L.	5,20%	Archivo documental digital
Logist. Jit Aragón S.L.	5,00%	Transporte internacional
Ingeniería Tecnol. Aragón S.L.	25,04%	Desarro. y expl. Sist. Serv. bajo demanda
Sidertaser, S.L.	5,01%	Corte por láser
Ace Duraflo España, S.L.	6,98%	Sist. Restauración tuberías sin destrucción
I.D.V. Glassdecor, S.A.	6,00%	Decoración de envases de vidrio
Simulation Solutions, S.L.	23,08%	Centro avanzado servicios simulación
Recialum, S.L.	7,47%	Separación y recuperación de aluminio procedente de residuos
Skapa Poly teck, S.L.	14,00%	Prestación servicios sector papelero
Alphasip, S.L.	5,00%	Desarrollo chips aplica. diagnóst. médico

AUDITOR

CGM Auditores, S.L.

CUENTAS ANUALES 2010: SOCIEDAD PARA EL DESARROLLO INDUSTRIAL DE ARAGÓN, S.A.

BALANCE DE SITUACIÓN NORMAL A 31 DE DICIEMBRE DE 2010

Importes en euros

ACTIVO

A) ACTIVO NO CORRIENTE	5.452.956
I) Inmovilizado intangible	22.763
II) Inmovilizado material	44.908
V) Inversiones financieras a largo plazo	5.385.284
B) ACTIVO CORRIENTE	4.496.020
III) Deudores comerciales y otras cuentas a cobrar	32.988
V) Inversiones financieras a corto plazo	3.810.711
VII) Efectivo y otros activos líquidos equivalentes	652.320
TOTAL ACTIVO (A+B)	9.948.975

BALANCE DE SITUACIÓN NORMAL A 31 DE DICIEMBRE DE 2010

PATRIMONIO NETO Y PASIVO

A) PATRIMONIO NETO	9.691.651
A-1) Fondos propios	9.168.329
A-3) Subvenciones, donaciones y legados recibidos	523.322
B) PASIVO NO CORRIENTE	224.281
IV) Pasivos por impuesto diferido	224.281
C) PASIVO CORRIENTE	33.044
III) Deudas a corto plazo	503
IV) Deudas con empresas del grupo y asociadas a corto plazo	299
V) Acreedores comerciales y otras cuentas a pagar	32.241
TOTAL PATRIMONIO NETO Y PASIVO (A+B+C)	9.948.975

CUENTA DE PÉRDIDAS Y GANANCIAS NORMAL DE 2010

(DEBE) / HABER

A) OPERACIONES CONTINUADAS

1.- Importe neto de la cifra de negocios	527.818
5.- Otros ingresos de explotación	285.957
6.- Gastos de personal	(362.416)
7.- Otros gastos de explotación	(175.019)
8.- Amortización del inmovilizado	(16.503)
9.- Imputación de subvenciones de activos financieros	85.712
11.- Deterioro y resultado por enajenación del inmovilizado	(228.530)
11a.- Otros resultados	3
A.1) RESULTADO DE EXPLOTACIÓN (1+2+3+4+5+6+7+8+9+10+11+11a)	117.023
12.- Ingresos financieros	50.266
15.- Diferencias de cambio	(9)
A.2) RESULTADO FINANCIERO (12+13+14+15+16)	50.257
A.3) RESULTADO ANTES DE IMPUESTOS (A.1+A.2)	167.280
A.4) RESULTADO DEL EJERCICIO PROCEDENTE DE OPERACIONES CONTINUADAS (A.3+17)	167.280
A.5) RESULTADO DEL EJERCICIO (A.4+18)	167.280

OBJETIVO

EJECUCIÓN DE POLÍTICAS
DE INTERÉS GENERAL

SECTOR

SERVICIOS RURALES

TIPO

EMPRESAS PÚBLICAS
DE LA COMUNIDAD
AUTÓNOMA

ARAGONESA DE GESTIÓN DE RESIDUOS, S. A.



NOMBRE COMERCIAL

Aragersa

CIF

A-99136616

DATOS DE CONTACTO

P.º M.ª Agustín, 36
50.004 Zaragoza
Tlf.: 976 469 576
Fax: 976 439 586

WEB

www.aragersa.com

FECHA DE CREACIÓN DE LA SOCIEDAD

21 de diciembre de 2006

ADSCRIPCIÓN FUNCIONAL (DEPARTAMENTO)

Medio Ambiente

OBJETO SOCIAL Y DESCRIPCIÓN DE LA ACTIVIDAD

Tiene por misión la prestación del servicio de eliminación de residuos peligrosos y de residuos industriales no peligrosos que requieran de tratamiento físico-químico para su eliminación.

CAPITAL SOCIAL

60.200 euros

COMPOSICIÓN ACCIONARIAL

60,00% CORPORACIÓN
20,00% Aragonesa de Tratamientos
Medioambientales Siglo XXI, S.A.
20,00% Ecoactiva de Medioambiente, S.A.

ÓRGANO DE ADMINISTRACIÓN

Presidente: Alfredo Boné Pueyo

Vicepresidente 1º: Industrias López Soriano, S.A.
representado por Valero López VillalbaVicepresidente 2º: FCC Medio Ambiente, S.A.
representado por Aurelio Blasco LázaroVicepresidente 3º: Inblecas, S.L.
representado por Vicente José Monsonis Boix

Vocales: Luis Marruedo Espeja
Jesús Jiménez Muniesa
Mariano Burriel Martínez
Ana Marina Sevilla Tello
Félix Pradas Arnal
Isabel Artero Escartín
Fernando Beltrán Blázquez
Ekonor, S.A.
representado por José Julián Imaz Escorihuela
Aplicacions Tècniques Medi Ambientals, S.L.
representado por Purificación Roch Martí
TPA, Técnicas de Protección Ambiental, S.A.
representado por Iñigo Sanz Pérez

Secretario: Roque Vicente Lanau (No consejero)

Vicesecretario: Carlos Martínez Ortega (No consejero)

PLANTILLA MEDIA

1

SOCIEDADES PARTICIPADAS

No

AUDITOR

Laes Nexia & Castillero Auditores S.L.P.

CUENTAS ANUALES 2010: ARAGONESA DE GESTIÓN DE RESIDUOS, S.A.

BALANCE DE SITUACIÓN NORMAL A 31 DE DICIEMBRE DE 2010

Importes en euros

ACTIVO

A) ACTIVO NO CORRIENTE	37.799
I) Inmovilizado intangible	10.363
II) Inmovilizado material	22.319
V) Inversiones financieras a largo plazo	1.582
VII) Activos por impuesto diferido	3.535
B) ACTIVO CORRIENTE	846.471
III) Deudores comerciales y otras cuentas a cobrar	844.850
VII) Efectivo y otros activos líquidos equivalentes	1.621
TOTAL ACTIVO (A+B)	884.270

BALANCE DE SITUACIÓN NORMAL A 31 DE DICIEMBRE DE 2010

PATRIMONIO NETO Y PASIVO

A) PATRIMONIO NETO	51.952
A-1) Fondos propios	51.952
B) PASIVO NO CORRIENTE	832.318
C) PASIVO CORRIENTE	130.223
V) Acreedores comerciales y otras cuentas a pagar	702.095
TOTAL PATRIMONIO NETO Y PASIVO (A+B+C)	884.270

CUENTA DE PÉRDIDAS Y GANANCIAS NORMAL DE 2010

(DEBE) / HABER

A) OPERACIONES CONTINUADAS

1.- Importe neto de la cifra de negocios	1.916.613
4.- Aprovisionamientos	(1.866.809)
5.- Otros ingresos de explotación	76.150
6.- Gastos de personal	(51.008)
7.- Otros gastos de explotación	(65.461)
8.- Amortización del inmovilizado	(8.791)
A.1) RESULTADO DE EXPLOTACIÓN (1+2+3+4+5+6+7+8+9+10+11+11a)	694
13.- Gastos financieros	(1.537)
A.2) RESULTADO FINANCIERO (12+13+14+15+16)	-1.537
A.3) RESULTADO ANTES DE IMPUESTOS (A.1+A.2)	-843
17.- Impuestos sobre beneficios	253
A.4) RESULTADO DEL EJERCICIO PROCEDENTE DE OPERACIONES CONTINUADAS (A.3+17)	(590)
A.5) RESULTADO DEL EJERCICIO (A.4+18)	-590

OBJETIVO	VERTEBRACIÓN DEL TERRITORIO
SECTOR	TURISMO
TIPO	EMPRESAS PÚBLICAS DE LA COMUNIDAD AUTÓNOMA



CIUDAD DEL MOTOR DE ARAGÓN, S.A.



NOMBRE COMERCIAL

Motorland Aragón

CIF

A-44184216

DATOS DE CONTACTO

Ctra. TE V7033, km 1. Motorland Edif. Autocross
(Unidad de Tierra) 44.600 Alcañiz (Teruel)
Tlf.: 978 835 548

WEB

www.motorlandaragon.com

DATOS DEL DECRETO DE CREACIÓN

(en caso de empresas Públicas CA)

Decreto 227/2001, 18 de septiembre

FECHA DE CREACIÓN DE LA SOCIEDAD

14 de diciembre de 2001

ADSCRIPCIÓN FUNCIONAL

Industria, Comercio y Turismo

OBJETO SOCIAL Y DESCRIPCIÓN DE LA ACTIVIDAD

Puesta en marcha, desarrollo, promoción y explotación por ella misma a través de terceras personas de la Ciudad del Motor con sus infraestructuras deportivo-industriales y correspondientes equipamientos complementarios, entendiéndose esta actividad en el sentido más amplio en integral y, en consecuencia llevando a cabo cuantas actividades tengan relación directa o indirectamente con la práctica de los deportes de ruedas y servicios complementarios.

CAPITAL SOCIAL

28.018.947 euros

COMPOSICIÓN ACCIONARIAL

60,00% CORPORACIÓN

20,00% Diputación Provincial de Teruel

20,00% Ayuntamiento de Alcañiz

ÓRGANO DE ADMINISTRACIÓN

Presidente:	José Ángel Biel Rivera
Vicepresidente:	Arturo Aliaga López
Consejero delegado	Antonio Gasió Aguilar
Vocales:	Javier Velasco Rodríguez Antonio Arrufat Gascón Ana Belén Andreu Pascual Amor Pascual Carceller Carlos Abril Navarro Fernando Cavero López Ángel Lacueva Soler Eduardo Querol Lahoz
Secretario:	Silvestre Arnas Lasmarias (No consejero)

PLANTILLA MEDIA

31

SOCIEDADES PARTICIPADAS

Razón social	% Particip.	Actividad
Parque Tecnológico del Motor, S. A.	52,34%	Promoción y Gestión del Parque Tecnológico del Motor en Alcañiz
Motoengineering Foundation	28,57%	Servicios Tecnológicos

AUDITOR

BDO Audiberia.

CUENTAS ANUALES 2010: CIUDAD DEL MOTOR DE ARAGÓN, S.A.

BALANCE DE SITUACIÓN NORMAL A 31 DE DICIEMBRE DE 2010

Importes en euros

ACTIVO

A) ACTIVO NO CORRIENTE	90.312.521
I) Inmovilizado intangible	84.845
II) Inmovilizado material	88.531.384
IV) Inversiones en empresas del grupo y asociadas a largo plazo	1.690.000
V) Inversiones financieras a largo plazo	6.292
B) ACTIVO CORRIENTE	17.229.425
II) Existencias	64.981
III) Deudores comerciales y otras cuentas a cobrar	768.462
V) Inversiones financieras a corto plazo	14.369.006
VI) Periodificaciones a corto plazo	447.493
VII) Efectivo y otros activos líquidos equivalentes	1.579.483
TOTAL ACTIVO (A+B)	107.541.945

BALANCE DE SITUACIÓN NORMAL A 31 DE DICIEMBRE DE 2010

PATRIMONIO NETO Y PASIVO

A) PATRIMONIO NETO	59.548.646
A-1) Fondos propios	21.090.520
A-3) Subvenciones, donaciones y legados recibidos	38.458.126
B) PASIVO NO CORRIENTE	16.973.421
III) Deudas a largo plazo	980.061
IV) Pasivos por impuesto diferido	15.993.360
C) PASIVO CORRIENTE	31.019.879
III) Deudas a corto plazo	28.207.619
IV) Deudas con empresas del grupo y asociadas a corto plazo	326
V) Acreedores comerciales y otras cuentas a pagar	2.784.185
VI) Periodificaciones a corto plazo	27.750
TOTAL PATRIMONIO NETO Y PASIVO (A+B+C)	107.541.945

CUENTA DE PÉRDIDAS Y GANANCIAS NORMAL DE 2010

(DEBE) / HABER

A) OPERACIONES CONTINUADAS

1.- Importe neto de la cifra de negocios	5.963.857
3.- Trabajos realizados por la empresa para su activo	15.014
4.- Aprovisionamientos	(2.067.998)
5.- Otros ingresos de explotación	4.599.496
6.- Gastos de personal	(951.051)
7.- Otros gastos de explotación	(9.110.488)
8.- Amortización de inmovilizado	(2.302.710)
9.- Imputación de subvenciones de inmovilizado no financiero y otras	1.572.221
11a.- Otros resultados	(7.749)
A.1) RESULTADO DE EXPLOTACIÓN (1+2+3+4+5+6+7+8+9+10+11+11a)	-2.289.408
12.- Ingresos financieros	41.457
13.- Gastos financieros	(63.504)
15.- Diferencias de cambio	(231)
A.2) RESULTADO FINANCIERO (12+13+14+15+16)	-22.278
A.3) RESULTADO ANTES DE IMPUESTOS (A.1+A.2)	-2.311.686
A.4) RESULTADO DEL EJERCICIO PROCEDENTE DE OPERACIONES CONTINUADAS (A.3+17)	(2.311.686)
A.5) RESULTADO DEL EJERCICIO (A.4+18)	-2.311.686

OBJETIVO

VERTEBRACIÓN
DEL TERRITORIO

SECTOR

INMOBILIARIO

TIPO

EMPRESAS PÚBLICAS
DE LA COMUNIDAD
AUTÓNOMA

PLATAFORMA LOGÍSTICA DE ZARAGOZA PLAZA, S.A.



NOMBRE COMERCIAL

Plaza

CIF

A-50858018

DATOS DE CONTACTO

Ronda del Canal Imperial de Aragón, nº 1
50.197 Zaragoza
Tlf.: 976 203 830
Fax: 976 202 174

WEB

www.plazalogistica.es

DATOS DEL DECRETO DE CREACIÓN (en caso de empresas Públicas CA)

Decreto 125/2000, de 27 de junio

FECHA DE CREACIÓN DE LA SOCIEDAD

21 de noviembre de 2000

ADSCRIPCIÓN FUNCIONAL (DEPARTAMENTO)

Obras Públicas, Urbanismo y Transporte

OBJETO SOCIAL Y DESCRIPCIÓN DE LA ACTIVIDAD

Proyectar, construir, conservar, exportar y promover, por ella misma o a través de terceras personas, la Plataforma Logística de Zaragoza promovida por el Gobierno de Aragón y el Ayuntamiento de Zaragoza y, en particular, las infraestructuras y equipamientos comprendidos en la misma.

CAPITAL SOCIAL

41.758.362 euros

COMPOSICIÓN ACCIONARIAL

51,52% CORPORACIÓN
12,12% Ayuntamiento de Zaragoza
18,18% CAI
18,18% Ibercaja

ÓRGANO DE ADMINISTRACIÓN

Presidente:

Alfonso Vicente Barra

Vicepresidente:

José Luis Murillo Collado

Vocales:

Marcos Calucho Villas
Alberto Larraz Vileta
Alfredo Boné Pueyo
Carmen Dueso Mateo
Agustín García Inda
José Ignacio Salafranca
M^a Raquel Martínez Cabañero
José Luis Rodrigo Molla
José Luis Abad Martínez
Fernando Gimeno Marín
M.^a Pilar Lidón Torrijo (No consejera)
Manuel García Figueras
(No consejero)

Secretario:

Vicesecretario:

PLANTILLA MEDIA

7

SOCIEDADES PARTICIPADAS

Razón social	% Particip.	Actividad
Plaza Desarrollos Logísticos, S.L.	60,00%	Inversión industrial
Plaza Servicios Aéreos, S.A. (En liquidación)	37,07%	Transporte carga y servicio aéreo

AUDITOR

Villalba, Envid y Cia Auditores, S.L.

CUENTAS ANUALES 2010: PLATAFORMA LOGÍSTICA DE ZARAGOZA, PLAZA, S.A.

BALANCE DE SITUACIÓN NORMAL A 31 DE DICIEMBRE DE 2010

Importes en euros

ACTIVO

A) ACTIVO NO CORRIENTE	23.046.632
I) Inmovilizado intangible	12.335
II) Inmovilizado material	1.575.470
III) Inversiones inmobiliarias	14.540.407
IV) Inversiones en empresas del grupo y asociadas a largo plazo	210.000
V) Inversiones financieras a largo plazo	21.744
VI) Activos por impuesto diferido	6.686.677
B) ACTIVO CORRIENTE	210.142.382
I) Activos no corrientes mantenidos para la venta	6.536.309
II) Existencias	190.290.358
III) Deudores comerciales y otras cuentas a cobrar	9.625.140
VI) Periodificaciones a corto plazo	82.500
TOTAL ACTIVO (A+B)	233.189.014

BALANCE DE SITUACIÓN NORMAL A 31 DE DICIEMBRE DE 2010

PATRIMONIO NETO Y PASIVO

A) PATRIMONIO NETO	35.028.304
A-1) Fondos propios	35.028.304
B) PASIVO NO CORRIENTE	111.860.348
I) Provisiones a largo plazo	178.934
II) Deudas a largo plazo	111.681.414
C) PASIVO CORRIENTE	86.300.362
III) Provisiones a corto plazo	14.054.548
III) Deudas a corto plazo	7.620.346
V) Acreedores comerciales y otras cuentas a pagar	64.625.469
TOTAL PATRIMONIO NETO Y PASIVO (A+B+C)	233.189.014

CUENTA DE PÉRDIDAS Y GANANCIAS NORMAL DE 2010

(DEBE) / HABER

A) OPERACIONES CONTINUADAS	
1.- Importe neto de la cifra de negocios	3.660.423
2.- Variación existencias productos terminados y en curso de fabricación	33.215.329
4.- Aprovisionamientos	(39.805.223)
5.- Otros ingresos de explotación	686.284
6.- Gastos de personal	(536.970)
7.- Otros gastos de explotación	(2.806.681)
8.- Amortización del inmovilizado	(732.266)
10.- Exceso de provisiones	1.148.604
11.- Deterioro y resultado por enajenaciones del inmovilizado	(1.118.643)
11a.- Otros resultados	(127)
A.1) RESULTADO DE EXPLOTACIÓN (1+2+3+4+5+6+7+8+9+10+11+11a)	-6.289.270
12.- Ingresos financieros	197.335
13.- Gastos financieros	(5.347.079)
14.- Variación de valor razonable en instrumentos financiero	(762.845)
A.2) RESULTADO FINANCIERO (12+13+14+15+16)	-5.912.590
A.3) RESULTADO ANTES DE IMPUESTOS (A.1+A.2)	-12.201.860
17.- Impuestos sobre beneficios	(161.681)
A.4) RESULTADO DEL EJERCICIO PROCEDENTE DE OPERACIONES CONTINUADAS (A.3+17)	(12.363.540)
A.5) RESULTADO DEL EJERCICIO (A.4+18)	-12.363.540

OBJETIVO	VERTEBRACIÓN DEL TERRITORIO
SECTOR	INMOBILIARIO
TIPO	EMPRESAS PÚBLICAS DE LA COMUNIDAD AUTÓNOMA



PARQUE TECNOLÓGICO WALQA, S.A.



NOMBRE COMERCIAL

Parque Tecnológico Walqa

CIF

A-22266217

DATOS DE CONTACTO

Ctra. N-330 Km. 566
22.197 Cuarte (Huesca)
Tlf.: 974 299 200
Fax: 974 229 214

WEB

www.walqa.com

DATOS DEL DECRETO DE CREACIÓN (en caso de empresas Públicas CA)

Decreto 299/2002, de 17 de septiembre

FECHA DE CREACIÓN DE LA SOCIEDAD

15 noviembre de 2002

ADSCRIPCIÓN FUNCIONAL (DEPARTAMENTO)

OBJETO SOCIAL Y DESCRIPCIÓN DE LA ACTIVIDAD

La promoción, gestión, explotación y adquisición de las edificaciones complementarias que se ubiquen en dicho Parque, así como la venta, cesión y adjudicación, por cualquier título, de parcelas y terrenos propiedad de la Sociedad Gestora del Parque Tecnológico Walqa.

CAPITAL SOCIAL

2.790.660 euros

COMPOSICIÓN ACCIONARIAL

50,02% CORPORACIÓN
28,48% Ayuntamiento de Huesca
10,75% Ibercaja
10,75% Multicaja

ÓRGANO DE ADMINISTRACIÓN

Presidente: Arturo Aliaga López
Vicepresidente: Ayuntamiento de Huesca representado por Luis Felipe Serrate
Vocales: Multicaja representado por José M.^a Jiménez Jiménez
Ibercaja representado por Santiago Pasamar Belenguer
Antonio Gasión Aguilar
Álvaro Calvo Rapún
Fernando García Mongay
Fernando Lafuente Aso
Antonio Ruspira Morraja
José Manuel Ballarín
Javier Velasco Rodríguez
Secretario: Javier Arilla Leza (No consejero)

PLANTILLA MEDIA

5

SOCIEDADES PARTICIPADAS

No

AUDITOR

Villalba, Envid y Cia Auditores, S.L.

CUENTAS ANUALES 2010: PARQUE TECNOLÓGICO WALQA, S.A.

BALANCE DE SITUACIÓN NORMAL A 31 DE DICIEMBRE DE 2010

Importes en euros

ACTIVO

A) ACTIVO NO CORRIENTE	4.392.616
I) Inmovilizado intangible.....	56.192
II) Inmovilizado material	115.953
III) Inversiones inmobiliarias	3.707.083
V) Inversiones financieras a largo plazo	31.727
VI) Activos por impuesto diferido	481.661
B) ACTIVO CORRIENTE	6.568.444
II) Existencias	4.847.819
III) Deudores comerciales y otras cuentas a cobrar	1.033.477
V) Inversiones financieras a corto plazo	530.000
VI) Periodificaciones a corto plazo	8.113
VII) Efectivo y otros activos líquidos equivalentes	149.035
TOTAL ACTIVO (A+B)	10.961.060

BALANCE DE SITUACIÓN NORMAL A 31 DE DICIEMBRE DE 2010

PATRIMONIO NETO Y PASIVO

A) PATRIMONIO NETO	2.001.724
A-1) Fondos propios	1.871.998
A-3) Subvenciones, donaciones y legados recibidos	129.726
B) PASIVO NO CORRIENTE	7.636.505
II) Deudas a largo plazo	7.492.302
IV) Pasivos por impuesto diferido	144.203
C) PASIVO CORRIENTE	1.322.830
III) Deudas a corto plazo	316.857
V) Acreedores comerciales y otras cuentas a pagar	1.005.973
TOTAL PATRIMONIO NETO Y PASIVO (A+B+C)	10.961.060

CUENTA DE PÉRDIDAS Y GANANCIAS NORMAL DE 2010

(DEBE) / HABER

A) OPERACIONES CONTINUADAS

1.- Importe neto de la cifra de negocios	1.465.275
4.- Aprovisionamientos	(8.424)
5.- Otros ingresos de explotación	242.137
6.- Gastos de personal	(213.290)
7.- Otros gastos de explotación	(1.337.612)
8.- Amortización del inmovilizado	(137.848)
9.- Imputación de subvenciones de inmov. no financiero y otras	33.675
A.1) RESULTADO DE EXPLOTACIÓN (1+2+3+4+5+6+7+8+9+10+11+11a)	43.913
12.- Ingresos financieros	9.432
13.- Gastos financieros	(182.616)
A.2) RESULTADO FINANCIERO (12+13+14+15+16)	-173.183
A.3) RESULTADO ANTES DE IMPUESTOS (A.1+A.2)	-129.270
17.- Impuestos sobre beneficios	38.781
A.4) RESULTADO DEL EJERCICIO PROCEDENTE DE OPERACIONES CONTINUADAS (A.3+17)	(90.489)
A.5) RESULTADO DEL EJERCICIO (A.4+18)	-90.489

Empresas públicas
(sin mayoría de la Comunidad
Autónoma de Aragón)

Ordenadas por porcentaje de participación

OBJETIVO	EJECUCIÓN DE POLÍTICAS DE INTERÉS GENERAL
SECTOR	TRANSPORTE Y TELECOMUNICACIONES
TIPO	EMPRESAS PÚBLICAS (Sin mayoría de la Comunidad Autónoma de Aragón)



PROMOCIÓN DEL AEROPUERTO DE ZARAGOZA, S.A.

NOMBRE COMERCIAL

PAZ

CIF

A-99032591

DATOS DE CONTACTO

Plaza España, 3 - 3ª planta

50.004 ZARAGOZA

Tlf.: 976 482 009

Fax. 976 482 013

FECHA DE CREACIÓN DE LA SOCIEDAD

28 de octubre de 2004

ADSCRIPCIÓN FUNCIONAL (DEPARTAMENTO)

Economía, Hacienda y Empleo

OBJETO SOCIAL Y DESCRIPCIÓN DE LA ACTIVIDAD

La promoción del aeropuerto de Zaragoza tanto en lo referente a su utilización para transporte de mercancías como de pasajeros. La utilización de las infraestructuras y equipamiento comprendidos en su entorno así como de los servicios que puedan instalarse o desarrollarse en dichas infraestructuras y equipamientos.

CAPITAL SOCIAL

7.000.000 euros

COMPOSICIÓN ACCIONARIAL

50,00% CORPORACIÓN

50,00% Ayuntamiento de Zaragoza

ÓRGANO DE ADMINISTRACIÓN

Presidente:

Simón Casas Mateo

Vocales:

José Luis Suñén Martínez

Juan Carlos Trillo Baigorri

José María Moreno Bustos

Antonio Becerril Gutiérrez

Secretario:

José Carlos Montes Uriol (No consejero)

PLANTILLA MEDIA

0

SOCIEDADES PARTICIPADAS

No

AUDITOR

CGM Auditores, S.L.



VERTEBRACIÓN
DEL TERRITORIO

OBJETIVO

TURISMO

SECTOR

EMPRESAS PÚBLICAS
(Sin mayoría de la Comunidad
Autónoma de Aragón)

TIPO

BARONÍA DE ESCRICHE, S.L.

NOMBRE COMERCIAL

Baronía de Escriche, S.L.

CIF

B-44200566

DATOS DE CONTACTO

Pza. San Juan, 7

44.001 Teruel

Tlf.: 978 647 400

Fax: 978 647 415

FECHA DE CREACIÓN DE LA SOCIEDAD

15 de noviembre de 2004

ADSCRIPCIÓN FUNCIONAL (DEPARTAMENTO)

Industria, Comercio y Turismo

OBJETO SOCIAL Y DESCRIPCIÓN DE LA ACTIVIDAD

Rehabilitación y explotación de la propiedad denominada «Baronía de Escriche», como complejo turístico y deportivo en dicha propiedad. También tiene entre sus fines la promoción y gestión de áreas turísticas, culturales y deportivas en la provincia de Teruel.

CAPITAL SOCIAL

7.564.000 euros

COMPOSICIÓN ACCIONARIAL

48,92% CORPORACIÓN

51,08% Diputación Provincial de Teruel

ÓRGANO DE ADMINISTRACIÓN

Presidente:

Antonio Arrufat Gascón

Vicepresidente 1:

Arturo Aliaga López

Vicepresidente 2:

Francisco Abril Galve

Vocales:

Julia Vicente Lapuente

Álvaro Casas Liberos

Antonio Gasión Aguilar

Secretario:

Concepción Díez García (No consejero)

PLANTILLA MEDIA

0

SOCIEDADES PARTICIPADAS

No

AUDITOR

José Antonio Sola Gutiérrez

OBJETIVO	VERTEBRACIÓN DEL TERRITORIO
SECTOR	INMOBILIARIO
TIPO	EMPRESAS PÚBLICAS (Sin mayoría de la Comunidad Autónoma de Aragón)



PARQUE TECNOLÓGICO DEL MOTOR DE ARAGÓN, S.A.



NOMBRE COMERCIAL

Technopark Motorland

CIF

A-44208999

DATOS DE CONTACTO

Ctra. TE-V 7033 km. 1, Motorland Edif. Autocross
44.600 Alcañiz (Teruel)
Tlf.: 978 835 548

WEB

www.technoparkmotorland.com

DATOS DEL DECRETO DE CREACIÓN (en caso de empresas Públicas CA)

Decreto 23/2006, de 24 de enero

FECHA DE CREACIÓN DE LA SOCIEDAD

29 de diciembre de 2005

ADSCRIPCIÓN FUNCIONAL

Industria, Comercio y Turismo

PORCENTAJE DE PARTICIPACIÓN DE LA CORPORACIÓN (directo e indirecto)

41,68%

OBJETO SOCIAL Y DESCRIPCIÓN DE LA ACTIVIDAD

- Convertirse en un polo de innovación en I+D en el sector de la automoción.
- Llevar a cabo tareas técnicas y económicas tendentes a la promoción y gestión del Parque Tecnológico del Motor, mediante la captación y asentamiento en el mismo de empresas y entidades de investigación, innovación, desarrollo o producción singular de tecnología aplicada preferentemente en el sector de la automoción.
- Dinamizar la economía de la zona mediante la atracción y el impulso de nuevas empresas de cualquier parte del Estado e incluso del exterior.
- Concentrar empresas relacionadas con el mundo del motor (fabricantes, equipos o instituciones de formación e I+D).
- Concentrar servicios tecnológicos relacionados con la industria del motor (desarrollo, tests y homologación), tanto de competición como comercial e industrial.
- Convertirse en un referente a escala estatal como espacio de difusión y generador de conocimientos entorno al mundo del motor.

Su actividad principal es la promoción de suelo industrial específico para el logro de su objetivo social en terrenos de Alcañiz (Teruel).

CAPITAL SOCIAL

3.210.060 euros

COMPOSICIÓN ACCIONARIAL

10,282% CORPORACIÓN
52,335% Ciudad del Motor de Aragón S.A.
12,461% Ibercaja
12,459% CAI Energía e Infraestructuras, S.L.
3,110% Caja Rural Teruel
9,347% Teruel Ahora

ÓRGANO DE ADMINISTRACIÓN

Presidente:

IAF (Instituto Aragonés de Fomento)
representado por Arturo Aliaga López

Vocales:

Isabel Artero Escartín
Antonio Gasión Aguilar
Ciudad del Motor de Aragón, S.A.
representado por Bartolomé Alfonso Ezpeleta
Javier Navarro Espada
Simón Casas Mateo
Amor Pascual Carceller
Carlos Abril Navarro
Ibercaja representado por
Santiago Javier Pasamar Berenguer
Caja Inmaculada Energía e
Infraestructuras, S.L. representado por
Katia Belenguer Díaz
Caja Rural de Teruel, SCC representado
por José Antonio Pérez Cebrián
M^º Dolores Romero Izquierdo
(No consejera)

Secretario:

PLANTILLA MEDIA

2

SOCIEDADES PARTICIPADAS

No

AUDITOR

BDO Audiberia



VERTEBRACIÓN
DEL TERRITORIO

OBJETIVO

TURISMO

SECTOR

EMPRESAS PÚBLICAS
(Sin mayoría de la Comunidad
Autónoma de Aragón)

TIPO

DESARROLLO DE INICIATIVAS DEL MATARRAÑA, S.A.

NOMBRE COMERCIAL

Desarrollo de Iniciativas del Matarraña

CIF

A-99102352

DATOS DE CONTACTO

Avda. Cortes de Aragón, 7
Valderrobres (Zaragoza)
Tlf.: 978 890 860
Fax. 978 890 887

FECHA DE CREACIÓN DE LA SOCIEDAD

20 de diciembre de 2005

ADSCRIPCIÓN FUNCIONAL (DEPARTAMENTO)

Industria, Comercio y Turismo

OBJETO SOCIAL Y DESCRIPCIÓN DE LA ACTIVIDAD

Actuar como empresa de la Comarca del Matarraña, y medio propio instrumental y servicio técnico de la Administración comarcal para la realización de servicios municipales y comarcales dentro del ámbito de los servicios obligatorios de competencia municipal regulados en el artículo 26 de la Ley 7/1985, de 2 de abril, a fin de complementar, apoyar y promocionar a los que actualmente se vienen desarrollando en forma de gestión directa sin órgano especial de administración.

CAPITAL SOCIAL

216.000 euros

COMPOSICIÓN ACCIONARIAL

41,66% CORPORACIÓN
58,33% Comarca del Matarraña

ÓRGANO DE ADMINISTRACIÓN

Presidente:

Carlos Fontanet Gil

Vocales:

Fernando Cavero López
Francisco Esteve Lombarte
Antonio Algueró Roca
Antonio Gasión Aguilar
Jesús López Cabeza
Javier Arilla Leza
Alejandro López Blanco Ezquerria
Rosa M.^a Domenech Vidal

Secretario:

Rosa M.^a Domenech Vidal

PLANTILLA MEDIA

9

SOCIEDADES PARTICIPADAS

Razón social	% Particip.
Teruel Avanza, S.A.	2,71

Actividad
Promoción y desarrollo del sector turístico en la provincia de Teruel

AUDITOR

Villalba, Envid y Cia, S.L.

OBJETIVO

EJECUCIÓN DE POLÍTICAS
DE INTERÉS GENERAL

SECTOR

INMOBILIARIO

TIPO

EMPRESAS PÚBLICAS
(Sin mayoría de la Comunidad
Autónoma de Aragón)

ZARAGOZA ALTA VELOCIDAD, S.A.



NOMBRE COMERCIAL

ZAV

CIF

A-50928845

DATOS DE CONTACTO

Pza. Antonio Beltrán Martínez, 1, pta. 4ª K
50.001 Zaragoza
Tlf.: 976 201 833
Fax: 976 397 216

WEB

www.zav.es

FECHA DE CREACIÓN DE LA SOCIEDAD

3 de junio de 2002

ADSCRIPCIÓN FUNCIONAL (DEPARTAMENTO)

Obras Públicas, Urbanismo y Transportes

OBJETO SOCIAL Y DESCRIPCIÓN DE LA ACTIVIDAD

Promoción de la transformación urbanística derivada
de las obras de remodelación del sistema ferroviario
en Zaragoza y su entorno metropolitano.

CAPITAL SOCIAL

601.012 euros

COMPOSICIÓN ACCIONARIAL

25,00% CORPORACIÓN
25,00% Ayuntamiento de Zaragoza
37,50% Adif (Administrador de Infraestructuras
Ferrovias)
12,50% RENFE (Red Nacional de Ferrocarriles
Españoles)

ÓRGANO DE ADMINISTRACIÓN

Presidente:

Vicepresidente 1:

Vicepresidente 2:

Consejero delegado:

Vocales:

Secretario:

Vicesecretario:

PLANTILLA MEDIA

8

SOCIEDADES PARTICIPADAS

No

AUDITOR

CGM Auditores, S.L.

Víctor Morlán García
Juan Alberto Belloch Julbe
Alfonso Vicente Barra
José Luis Abad Martínez
Elena González Gómez
Raimundo García Prieto
Antonio Cabado Rivera
Vicente Gago Llorente
Isidro Aguilera Aragón
Fernando Gimeno Marín
Carlos Pérez Anadón
Julio Tejedor Bielsa
Rosa Sanz Cerezo
(No consejera)
Cristina Borrajo Peláez
(No consejera)



EJECUCIÓN DE POLÍTICAS DE INTERÉS GENERAL	OBJETIVO
TRANSPORTE Y TELECOMUNICACIONES	SECTOR
EMPRESAS PÚBLICAS (Sin mayoría de la Comunidad Autónoma de Aragón)	TIPO

PROMOCIÓN EXTERIOR DE ZARAGOZA, S.A.



NOMBRE COMERCIAL

Zaragoza Global

CIF

A-99200867

DATOS DE CONTACTO

C/ San Félix, 7, 4ª pta.

50.003 Zaragoza

Tlf.: 976 293 556

Fax: 976 298 204

WEB

www.zaragozaglobal.es

FECHA DE CREACIÓN DE LA SOCIEDAD

26 de marzo de 2008

ADSCRIPCIÓN FUNCIONAL (DEPARTAMENTO)

Industria, Comercio y Turismo

OBJETO SOCIAL Y DESCRIPCIÓN DE LA ACTIVIDAD

La potenciación de la imagen exterior de la ciudad en el marco de las nuevas relaciones internacionales.

Promoción y mejora de las infraestructuras de los espacios productivos de la ciudad, con especial atención al desarrollo, fomento y potenciación de actividades de transporte de mercancías por vía aérea en el área de influencia de Zaragoza y el establecimiento de las condiciones necesarias para la implantación de un centro logístico intermodal en el aeropuerto de Zaragoza.

El impulso y coordinación de proyectos, iniciativas y programas vinculados a planes de índole estratégica.

El fomento de acciones que aporten nuevos desarrollos, tecnologías e infraestructuras, a través de la participación directa en iniciativas de interés, o mediante otras fórmulas como capital-riesgo, garantía recíproca, avales, ayudas reembolsables o convenios con instituciones financieras.

CAPITAL SOCIAL

60.200 euros

COMPOSICIÓN ACCIONARIAL

21,00% CORPORACIÓN

51,00% Ayuntamiento de Zaragoza

28,00% Cámara de Comercio e Industria de Zaragoza

ÓRGANO DE ADMINISTRACIÓN

Presidente:

Juan Alberto Belloch Julbe

Vicepresidente 1:

María Elena Allué de Baró

Vicepresidente 2:

Manuel Teruel Izquierdo

Vocales:

José Luis Suñén Martínez

Javier Callizo Soneiro

Juan Carlos Trillo Baigorri

Manuel Lorenzo Blasco Nogués

María Isabel López González

María Dolores Serrat Moré

Antonio Gaspar Galán

José Manuel Alonso Plaza

Aurelio López de Hita

María López Palacín

Javier Ferrer Dufol

Secretario:

Carlos de Gregorio Rocasolano Pérez

PLANTILLA MEDIA

5

SOCIEDADES PARTICIPADAS

No

AUDITOR

No

OBJETIVO

EJECUCIÓN DE POLÍTICAS
DE INTERÉS GENERAL

SECTOR

TRANSPORTE Y
TELECOMUNICACIONES

TIPO

EMPRESAS PÚBLICAS
(Sin mayoría de la Comunidad
Autónoma de Aragón)

TERMINAL MARÍTIMA DE ZARAGOZA, S.L.



NOMBRE COMERCIAL

TMZ

CIF

B-50852763

DATOS DE CONTACTO

Mercazaragoza, Calle P. Cº Cogullada, 65
50.014 Zaragoza
Tlf.: 976 479 658
Fax: 976 476 406

WEB

www.tmzaragoza.com

DATOS DEL DECRETO DE ENTRADA EN EL ACCIONARIADO

Decreto 203/2001, de 18 de septiembre

FECHA DE CREACIÓN DE LA SOCIEDAD

22 de junio de 2000

FECHA DE ENTRADA EN EL ACCIONARIADO

18 de septiembre de 2001

ADSCRIPCIÓN FUNCIONAL (DEPARTAMENTO)

Obras Públicas, Urbanismo y Transportes

OBJETO SOCIAL Y DESCRIPCIÓN DE LA ACTIVIDAD

Plataforma logística interior impulsada por el puerto
BCN, Mercazaragoza, promotores industriales y
financieros de la ciudad.

CAPITAL SOCIAL

19.995.532 euros

COMPOSICIÓN ACCIONARIAL

20,47% CORPORACIÓN
56,69% Mercazaragoza
21,55% Autoridad Portuaria de Barcelona
0,30% Ibercaja
0,30% CAI
0,30% Samca
0,30% Eurozasa, S.L.
0,05% Grup Maritim TCB
0,05% Terminal Cataluña, S.A.

ÓRGANO DE ADMINISTRACIÓN

Presidente: Carlos Pérez Anadón
Vicepresidente: Jordi Valls Riera
Vocales: Constancio Ibañez Casanova
Santiago García Mila Lloveras
Juan A. García de Toledo
Rafael Díaz Yus
Carlos Larrañaga Vallo
Ángel Luengo Martínez
Julián López Babier
Pedro Gómez Vera
Alfonso Vicente Barra
Secretario: Fernando Zamora Chueca (No consejero)

PLANTILLA MEDIA

2

SOCIEDADES PARTICIPADAS

Razón social	% Particip.	Actividad
Depot TMZ Services	40,00%	Prestación de servicios logísticos

AUDITOR

CGM Auditores, S.L.



EJECUCIÓN DE POLÍTICAS DE INTERÉS GENERAL

OBJETIVO

INMOBILIARIO

SECTOR

EMPRESAS PÚBLICAS (Sin mayoría de la Comunidad Autónoma de Aragón)

TIPO

ECOCIUDAD VALDESPARTEA ZARAGOZA, S.A.



NOMBRE COMERCIAL

Ecociudad Valdespartera

CIF

A-50907666

DATOS DE CONTACTO

Pza. del Pilar, 18
50.003 Zaragoza
Tlf.: 976 724 418
Fax: 976 724 470

WEB

www.valdespartera.es

FECHA DE CREACIÓN DE LA SOCIEDAD

11 de febrero de 2002

ADSCRIPCIÓN FUNCIONAL (DEPARTAMENTO)

Obras Públicas, Urbanismo y Transportes

OBJETO SOCIAL Y DESCRIPCIÓN DE LA ACTIVIDAD

- Gestionar y ejecutar las actuaciones urbanísticas y de edificación necesaria, incluida la de promoción para el desarrollo urbanístico de los suelos incluidos en el ámbito de Valdespartera y que se corresponde con el convenio suscrito entre el Ministerio de Defensa y el Ayuntamiento de Zaragoza.
- Gestionar y ejecutar las actuaciones urbanísticas y de edificación necesarias, incluida la de promoción, para el desarrollo urbanístico de otros suelos cualquiera que sea su localización territorial.
- La gestión y ejecución de la construcción de equipamientos.
- La gestión y explotación de servicios urbanísticos, de carácter medioambiental, social, cultural, deportivo, de ocio y tiempo libre, vinculados con los equipamientos referidos en el apartado anterior.

CAPITAL SOCIAL

601.012 euros

COMPOSICIÓN ACCIONARIAL

20,00% CORPORACIÓN
60,00% Ayuntamiento de Zaragoza
10,00% CAI
10,00% Ibercaja

ÓRGANO DE ADMINISTRACIÓN

Presidente:

Juan Alberto Belloch Julve

Vicepresidente 1:

Alfonso Vicente Barra

Vocales:

Carlos Pérez Anadón
Manuel Tesa Ávila
Ramón Salanova Alcalde
Nuria Más Farré
Joaquín Rodríguez Almeida
Juan Antonio García Toledo
Rafael de Miguel González
Juan Martín Expósito
Elena Allué de Baro
Carmelo Bosque Palacín
Luis García Mercadal
y García Loygorri
Francisco Bono Ríos
Carlos Montón Molina
Miguel Ángel Zarzuela Gil
Marta Marina Castejón Gimeno
Aurelio Abad Gutiérrez
José Ignacio Notivoli Mur
Luis Jiménez Abad

Secretario:

PLANTILLA MEDIA

8

SOCIEDADES PARTICIPADAS

No

AUDITOR

Villalba Envid y Cia Auditores, S.L.

OBJETIVO	EJECUCIÓN DE POLÍTICAS DE INTERÉS GENERAL
SECTOR	SERVICIOS RURALES
TIPO	EMPRESAS PÚBLICAS (Sin mayoría de la Comunidad Autónoma de Aragón)



EMPRESA DE TRANSFORMACIÓN AGRARIA, S.A.



NOMBRE COMERCIAL

Tragsa

CIF

A-28476208

DATOS DE CONTACTO

C/ Maldonado, 58
28.006 Madrid
Tlf.: 913 969 010
Fax: 913 963 592

WEB

www.tragsa.es

FECHA DE CREACIÓN DE LA SOCIEDAD

24 de mayo de 1977

FECHA DE ENTRADA EN EL ACCIONARIADO

28 de febrero de 2008

ADSCRIPCIÓN FUNCIONAL (DEPARTAMENTO)

Agricultura y Alimentación

OBJETO SOCIAL Y DESCRIPCIÓN DE LA ACTIVIDAD

Realización de todo tipo de actuaciones, obras, trabajos, prestación de servicios, estudios, planes y proyectos en materia agraria, forestal, de desarrollo rural, protección y mejora del medio ambiente, de agricultura y pesca, y de conservación de la naturaleza.

CAPITAL SOCIAL

32.537.000 euros

COMPOSICIÓN ACCIONARIAL

0,0034% CORPORACIÓN
51,002% Sociedad Estatal
de Participaciones Empresariales
38,967% Fega
9,987% D. Gral. Patrimonio Estado
0,041% Otros accionistas

ÓRGANO DE ADMINISTRACIÓN

Presidente:

Luisa Graña Barcía

Vocales:

Manuel Alves Torres
Javier Canales Tevar
Jesús Casas Grande
Ignacio Gandarías Serrano
Manuel López Blázquez
Fernando Miranda Sotillos
Manuel Ledesma Sánchez
Juan Pablo de la Iglesia y González
José Marcos Lillo Pérez
Isabel Bombal Díaz
Marta Moren Abat
Alicia Montalvo Santamaría
Soledad Giral Pascualena
Pedro Pablo Nuñez Domingo
Manuel Rosi Prieto
Pilar Elvira Seisdedos Espinosa
Carlos Javier Escribano Mora
José Jiménez García-Herrera
Elena Madrazo Hegewisch
Alicia Villauriz Iglesias
Juan Antonio Puigserver Martínez
(No consejero)

Secretario:

PLANTILLA MEDIA

Fijos: 6.230
Eventuales: 16.283

SOCIEDADES PARTICIPADAS

No

AUDITOR

PriceWaterhouseCoopers

Empresas participadas privadas

Ordenadas por porcentaje de participación

OBJETIVO

VERTEBRACIÓN
DEL TERRITORIO

SECTOR

TURISMO

TIPO

EMPRESAS PARTICIPADAS
PRIVADAS

ARAMÓN MONTAÑAS DE ARAGÓN, S.A.



NOMBRE COMERCIAL

Aramón

CIF

A-50909357

DATOS DE CONTACTO

Pza. Aragón, 1
50.004 Zaragoza
Tlf.: 976 447 040
Fax: 976 280 236

WEB

www.aramon.es

FECHA DE CREACIÓN DE LA SOCIEDAD

29 de mayo de 2002

ADSCRIPCIÓN FUNCIONAL (DEPARTAMENTO)

Industria, Comercio y Turismo

OBJETO SOCIAL Y DESCRIPCIÓN DE LA ACTIVIDAD

Construcción y explotación comercial y turística de estaciones de esquí, construcción y transformación de inmuebles dedicados a la explotación hotelera, patrocinio de eventos deportivos, administración de valores mobiliarios.

CAPITAL SOCIAL

134.416.024 euros

COMPOSICIÓN ACCIONARIAL

50,00% CORPORACIÓN
50,00% Ibercaja

ÓRGANO DE ADMINISTRACIÓN

Presidente: Francisco Bono Ríos

Vicepresidente: Arturo Aliaga López

Vocales: Carlos Javier Iglesias Estaún
Enrique Arrufat Guerra
Carlos Esco Sampérez
Joaquín Rodríguez de Almeida Pérez Surio
Miguel Gracia Ferrer
Eugenio Nadal Reimat
Luis Estaún García
Benito Ros Corella
Javier Callizo Soneiro
José M^a Serrano Sanz
Román Alcalá Pérez
Luis García Carús
Fernando Cavero López

Secretario: Francisco Serrano Gil de Albornoz (No consejero)

PLANTILLA MEDIA

54

SOCIEDADES PARTICIPADAS

Razón social	% partic.	Actividad
Castanesa Nieve, S.L.	100,00%	Explotación urbanística en pistas esquí.
Panticosa Turística, S.A.	93,57%	Explotación urbanística en pistas esquí.
Teruel Avanza, S.A. (En liquidación)	38,75%	Promoción y desarrollo sector turístico provincia Teruel.
Viajes Aragón Esquí, S.L.	100,00%	Actividades propias agencias de viaje.
Araser, Servicios de Montaña (Turopia Desarrollo, S.A.)	100,00%	Prestación servicios turísticos.
Fomento y Des. Valle Benasque, S.A.	84,38%	Gestión estación esquí.
Formigal, S.A.	87,94%	Explotación urbanística en pistas esquí.
Nieve de Teruel, S.A.	87,21%	Explotación comercial y turística de estaciones de esquí.
Teruel Aviación, S.A.	12,50%	Promoción futuro aeropuerto Teruel.

AUDITOR

PriceWaterhouseCoopers



VERTEBRACIÓN
DEL TERRITORIO

OBJETIVO

TURISMO

SECTOR

EMPRESAS PARTICIPADAS
PRIVADAS

TIPO

SOCIEDAD GESTORA DEL CONJUNTO PALEONTOLÓGICO DE TERUEL, S.A.



NOMBRE COMERCIAL

Dinópolis

CIF

A-44180057

DATOS DE CONTACTO

Polígono Los Planos, s/n

44.002 Teruel

Tlf.: 978 617 715

Fax: 978 617 718

WEB

www.dinopolis.com

FECHA DE CREACIÓN DE LA SOCIEDAD

26 de marzo de 2001

ADSCRIPCIÓN FUNCIONAL (DEPARTAMENTO)

Industria, Comercio y Turismo

OBJETO SOCIAL Y DESCRIPCIÓN DE LA ACTIVIDAD

Explotación de las instalaciones del Parque de Ocio
Territorio Dinópolis.

CAPITAL SOCIAL

2.208.463 euros

COMPOSICIÓN ACCIONARIAL

39,44% CORPORACIÓN

10,20% Diputación Provincial de Teruel

13,25% CAI

13,25% Caja Rural de Teruel

10,16% Ibercaja

5,71% Going Investment

2,86% Baco Restauración

1,72% BR Grupo de Empresas

1,15% BR Fondo Empresas

1,15% Viajes Rhodasol

1,32% Parque de Atracciones de Zaragoza

ÓRGANO DE ADMINISTRACIÓN

Presidente:

José Ángel Biel Rivera

Vicepresidente:

Diputación Provincial de Teruel
representado por Antonio Arrufat Gascón

Vocales:

IAF (Instituto Aragonés de Fomento)
representado por Arturo Aliaga López

Simón Casas Mateo

Antonio Gasión Aguilar

Luis Alcalá Martínez

Ibercaja representado por
Feliciano Sánchez Villuendas

CAI representado por
Carlos Ranera González

Caja Rural de Teruel representado por
José Antonio Pérez Cebrián

Going Investment, S.A. representado por
Ángel Goyanes Carnicer

Parque de Atracciones de Zaragoza, S.A.
representado por Jesús Morte Bonafonte

BR Grupo Empresas, S.A. representado
por Luis José Briceño Viviente

Viajes Rodhasol representado por
Rafael Aranda Rodrigo

Baco Restauración, S.L. representado
por Pedro Tortajada Aguilar

Miguel Ángel Lou Mayoral
(No consejero)

Secretario:

PLANTILLA MEDIA

54

SOCIEDADES PARTICIPADAS

Razón social	% partic.	Actividad
Teruel Aviación, S.A.	12,50%	Promoción del futuro aeropuerto de Teruel

AUDITOR

Iberaudit Auditores, S.L.

OBJETIVO

VERTEBRACIÓN
DEL TERRITORIO


SECTOR

AGROALIMENTARIO

TIPO

EMPRESAS PARTICIPADAS
PRIVADAS

ALMAZARAS REUNIDAS DEL BAJO ARAGÓN, S.A.



NOMBRE COMERCIAL

Reales Almazaras de Alcañiz

CIF

A-44158558

DATOS DE CONTACTO

Pza. Santo Domingo, 3
44.600 Alcañiz (Teruel)
Tlf.: 978 832 740
Fax: 978 834 356

WEB

www.realesalmazaras.com

FECHA DE CREACIÓN DE LA SOCIEDAD

29 de abril de 1997

ADSCRIPCIÓN FUNCIONAL (DEPARTAMENTO)

Industria, Comercio y Turismo

OBJETO SOCIAL Y DESCRIPCIÓN DE LA ACTIVIDAD

Envasado, distribución y comercialización de aceite de oliva virgen extra con Denominación de Origen Protegida Aceite del Bajo Aragón bajo la marca Reales Almazaras de Alcañiz.

CAPITAL SOCIAL

120.000 euros

COMPOSICIÓN ACCIONARIAL

39,00% CORPORACIÓN
15,00% Caja Rural de Teruel
10,00% Soc. Cooperativa San Isidro Mazaleón
36,00% Teruel Ahora

ÓRGANO DE ADMINISTRACIÓN

Presidente:

Teruel Ahora, S.A. representado por José Antonio Pérez Cebrián

Vocales:

Caja Rural de Teruel representado por Eva Febrero Francés

Caja Rural de Teruel representado por Ángel Joaquín Espinosa Blesa

Instituto Aragonés de Fomento representado por Jesús López Cabeza

Coop. Campo San Isidro representado por Javier Sancho Fabregat

Carmen Sancho Pérez (No consejera)

Secretario:

PLANTILLA MEDIA

3

SOCIEDADES PARTICIPADAS

No

AUDITOR

José Antonio Sola Gutiérrez



VERTEBRACIÓN DEL TERRITORIO

OBJETIVO

TURISMO

SECTOR

EMPRESAS PARTICIPADAS PRIVADAS

TIPO

PARQUE TEMÁTICO DE LOS PIRINEOS, S.A.



NOMBRE COMERCIAL

Pirenarium

CIF

A-22256309

DATOS DE CONTACTO

Avda. del Ejército, 27
22.600 Sabiñánigo (Huesca)
Tlf.: 902 480 001

WEB

www.pirenarium.com

FECHA DE CREACIÓN DE LA SOCIEDAD

29 de julio de 2002

ADSCRIPCIÓN FUNCIONAL (DEPARTAMENTO)

Industria, Comercio y Turismo

PORCENTAJE DE PARTICIPACIÓN DE LA CORPORACIÓN (directo e indirecto)

33,93%

OBJETO SOCIAL Y DESCRIPCIÓN DE LA ACTIVIDAD

Explotación del conjunto de ocio Pirenarium en Sabiñánigo (Huesca).

CAPITAL SOCIAL

4.322.865 euros

COMPOSICIÓN ACCIONARIAL

7,210% CORPORACIÓN
26,725% Turismo de Aragón
16,310% CAI
16,064% Ayuntamiento de Sabiñánigo
16,930% Ibercaja
2,740% Parque Atracc. Zaragoza, S.A.
2,740% Autobuses La Oscense, S.A.,
2,740% M. Buitrón Gerner
2,740% Nozar, S.A.
2,720% Multicaja
2,400% Tagacorp, S.L.
0,700% Viajes Rhodasol, S.A.

ÓRGANO DE ADMINISTRACIÓN

Presidente:

Excmo. Ayto. Sabiñánigo representado por Jesús Lasierra Asín

Vicepresidente 1:

Jesús Morte Bonafonte

Vocales:

Instituto Aragonés de Fomento representado por Javier Arilla Leza
Antonio Gasión Aguilar
Turismo de Aragón representado por Javier Callizo Soneiro
Pedro Grasa Rodríguez
Ricardo Escuer Sanz
Santiago Pasamar Belenguer
Enrique Gómez Escolar
José María Trueba Cortés
Multicaja representado por José María Zamora Allué
Ramón Justes Carilla
Tagacorp, S.L. representado por José Carlos Tabuenca Gallardo
Autobuses La Oscense, S.A. representado por Pablo Martín-Retortillo Leguina
Juan Bruned Laso
Caja de Ahorros de la Inmaculada representado por Jesús Ruiz Sáez
Manuel Buitrón Gerner
Federico Escobar Albertín
Ignacio Gimeno Gasca (No consejero)

Secretario:

PLANTILLA MEDIA

5

SOCIEDADES PARTICIPADAS

No

AUDITOR

Juan Francisco Morellón Bernad

OBJETIVO

EJECUCIÓN DE POLÍTICAS
DE INTERÉS GENERAL


SECTOR

TRANSPORTE Y
TELECOMUNICACIONES

TIPO

EMPRESAS PARTICIPADAS
PRIVADAS

SEM GRUPO ITEVELESA-ARAGÓN, S.A.



NOMBRE COMERCIAL

ITV Malpica

CIF

A-50951953

DATOS DE CONTACTO

Polígono Ind. Malpica, c/ "D", parcela 24
50.016 Zaragoza
Tlf.: 976 570 818
Fax: 976 457 068

WEB

www.itvmalpica.com

FECHA DE CREACIÓN DE LA SOCIEDAD

27 de diciembre de 2002

ADSCRIPCIÓN FUNCIONAL (DEPARTAMENTO)

Industria, Comercio y Turismo

OBJETO SOCIAL Y DESCRIPCIÓN DE LA ACTIVIDAD

Explotación en régimen de concesión administrativa por un plazo de 14 años de la estación de Inspección Técnica de Vehículos titularidad de la Diputación General de Aragón, sita en Polígono Malpica en Zaragoza.

CAPITAL SOCIAL

222.740 euros

COMPOSICIÓN ACCIONARIAL

30,00% CORPORACIÓN
70,00% Grupo Itevelesa, S.L.

ÓRGANO DE ADMINISTRACIÓN

Presidente: Fernando Rodiño González
Vocales: Carlos Javier Navarro Espada
Francisco Javier Cases Lacarra
Marta de Hevia Payá
Secretario: Fernando Iván Rodiño Sorly

PLANTILLA MEDIA

41

SOCIEDADES PARTICIPADAS

No

AUDITOR

Deloitte, S.L.



DIVERSIFICACIÓN Y
DESARROLLO DE SECTORES
ESTRATÉGICOS PARA
LA ECONOMÍA

OBJETIVO

ENERGÍAS RENOVABLES
E INDUSTRIA

SECTOR

EMPRESAS PARTICIPADAS
PRIVADAS

TIPO

SOCIEDAD FOTOVOLTAICA TORRES DE ALBARRACÍN, S.L.

NOMBRE COMERCIAL

Fotovoltaica Torres de Albarracín

CIF

B-44223980

DATOS DE CONTACTO

Pza. Mayor, 5, pta. 1ª
44.111 Torres de Albarracín (Teruel)
Tlf.: 978 706103

FECHA DE CREACIÓN DE LA SOCIEDAD

31 de marzo de 2008

ADSCRIPCIÓN FUNCIONAL (DEPARTAMENTO)

Industria, Comercio y Turismo

OBJETO SOCIAL Y DESCRIPCIÓN DE LA ACTIVIDAD

Producción y distribución de energía eléctrica.

CAPITAL SOCIAL

312.400 euros

COMPOSICIÓN ACCIONARIAL

28,81% CORPORACIÓN
50,38% Ayuntamiento Torres de Albarracín
6,40% Birds Eólica, S.L.U.
14,41% Promoción Eólica Turolense, S.L.

ÓRGANO DE ADMINISTRACIÓN

Presidente: Ayto. Torres de Albarracín representado por José Antonio Martí Muñoz

Vicepresidente: Corporación Empresarial Pública de Aragón, S.L.U. representado por Mariano Burriel Martínez

Vocales: Promoción Eólica Turolense, S.L.U. representado por Francisco Báguena Bueso

Birds Eólica, S.L.U. representado por Enrique Cobos Laborda

Ignacio Alamán Martínez

Secretario: Paloma Báguena Pérez (No consejera)

PLANTILLA MEDIA

0

SOCIEDADES PARTICIPADAS

No

AUDITOR

No

OBJETIVO	VERTEBRACIÓN DEL TERRITORIO
SECTOR	AGROALIMENTARIO
TIPO	EMPRESAS PARTICIPADAS PRIVADAS



SOCIEDAD ANÓNIMA PARA EL DESARROLLO AGRÍCOLA Y SOCIAL DE ARAGÓN

DAYSA

Sociedad Anónima para el Desarrollo Agrícola y Social de Aragón

NOMBRE COMERCIAL

Daysa

CIF

A-50151067

DATOS DE CONTACTO

P.º Independencia, 8, 9º C

50.004 Zaragoza

Tlf.: 976 235 248

Fax: 976 210 642

FECHA DE CREACIÓN DE LA SOCIEDAD

6 de mayo de 1986

ADSCRIPCIÓN FUNCIONAL (DEPARTAMENTO)

Economía, Hacienda y Empleo

OBJETO SOCIAL Y DESCRIPCIÓN DE LA ACTIVIDAD

Servicios a empresas alimentarias.

CAPITAL SOCIAL

7.005.080 euros

COMPOSICIÓN ACCIONARIAL

25,00% CORPORACIÓN

25,00% CAI

25,00% Ibercaja

25,00% Samca

ÓRGANO DE ADMINISTRACIÓN

Presidente:

Carlos Salgado Derqui

Vocales:

Ángel Luengo Martínez

Caja de Ahorros de la Inmaculada representado por Lorenzo Cano Sánchez

Valero Peñón Cabello

Ana María Ferra Barrio (No consejera)

Secretario:

PLANTILLA MEDIA

1

SOCIEDADES PARTICIPADAS

Razón social	% partic.	Actividad
Sociedad Anónima Alimentaria Aragonesa (SAAR)	98,10%	Comercialización de congelados vegetales

AUDITOR

No



DIVERSIFICACIÓN Y
DESARROLLO DE SECTORES
ESTRATÉGICOS PARA
LA ECONOMÍA

OBJETIVO

ENERGÍAS RENOVABLES
E INDUSTRIA

SECTOR

EMPRESAS PARTICIPADAS
PRIVADAS

TIPO

COMPAÑÍA EÓLICA CAMPO DE BORJA, S.A.

NOMBRE COMERCIAL

Eólica Campo de Borja

CIF

A-50791995

DATOS DE CONTACTO

Pº. Pamplona, 5, 5ª planta

50.004 Zaragoza

Tlf.: 902 830 100

Fax: 917 819 359

WEB

www.edprenovaveis.com

FECHA DE CREACIÓN DE LA SOCIEDAD

22 de febrero de 1999

ADSCRIPCIÓN FUNCIONAL (DEPARTAMENTO)

Industria, Comercio y Turismo

OBJETO SOCIAL Y DESCRIPCIÓN DE LA ACTIVIDAD

Producción de energía eléctrica de origen eólico.

CAPITAL SOCIAL

857.945 euros

COMPOSICIÓN ACCIONARIAL

24,17% CORPORACIÓN

75,83% Agrupación Eólica, S.L.U.

ÓRGANO DE ADMINISTRACIÓN

Presidente:

Enrique López Domínguez

Vocal:

Mariano Burriel Martínez

Secretario:

Antonio Luis López Montenegro Enrile

PLANTILLA MEDIA

0

SOCIEDADES PARTICIPADAS

No

AUDITOR

KPMG Auditores, S.L.

OBJETIVO

DIVERSIFICACIÓN Y
DESARROLLO DE SECTORES
ESTRATÉGICOS PARA
LA ECONOMÍA

SECTOR

TRANSPORTE Y
TELECOMUNICACIONES

TIPO

EMPRESAS PARTICIPADAS
PRIVADAS



TERUEL AVIACIÓN, S.A.

NOMBRE COMERCIAL

Teruel Aviación

CIF

A-99164659

DATOS DE CONTACTO

C/ Valenzuela, 9
50.004 ZARAGOZA
Tlf.: 976 702 131
Fax: 976 702 103

WEB

www.teruelaviacion.com

FECHA DE CREACIÓN DE LA SOCIEDAD

21 de julio de 2006

ADSCRIPCIÓN FUNCIONAL (DEPARTAMENTO)

Industria, Comercio y Turismo

PORCENTAJE DE PARTICIPACIÓN DE LA CORPORACIÓN (directo e indirecto)

23,68%

OBJETO SOCIAL Y DESCRIPCIÓN DE LA ACTIVIDAD

Promoción del futuro aeropuerto de Teruel tanto en lo referente a su utilización para transporte de mercancías como de pasajeros, utilización de las infraestructuras y equipamientos comprendidos en su entorno, así como los servicios que puedan instalarse o desarrollarse en dichas infraestructuras y equipamientos.

CAPITAL SOCIAL

240.000 euros

ÓRGANO DE ADMINISTRACIÓN

12,50% CORPORACIÓN
12,50% Soc. Gest. Conjunto Paleontológico de Teruel, S.A.
12,50% Aramón
12,50% CAI
12,50% Ibercaja
12,50% Caja Rural de Teruel
12,50% Turol
12,50% Industrias López Soriano

COMPOSICIÓN ACCIONARIAL

Presidente: Corporación Empresarial Pública de Aragón, S.L.U.
representado por Arturo Aliaga López

Vocales: Caja de Ahorros de la Inmaculada
representado por Carlos Emilio Ranera González
Caja Rural de Teruel
representado por José Antonio Pérez Cebrián
Industrias López Soriano
representado por Valero López Villalba
Sdad. Gest. Conjunto Paleontológico
representado por Jesús Morte Bonafonte
Turol representado por
Santiago Pérez Dies
Francisco Bono Ríos
Joaquín Rodríguez de Almeida

Secretario: María Dolores Romero Izquierdo (No consejera)

PLANTILLA MEDIA

0

SOCIEDADES PARTICIPADAS

No

AUDITOR

No



DIVERSIFICACIÓN Y
DESARROLLO DE SECTORES
ESTRATÉGICOS PARA
LA ECONOMÍA

OBJETIVO

ENERGÍAS RENOVABLES
E INDUSTRIA

SECTOR

EMPRESAS PARTICIPADAS
PRIVADAS

TIPO

MOLINO DE CARAGÜEYES, S.L.

NOMBRE COMERCIAL

Molino de Caragüeyes

CIF

B-50939586

DATOS DE CONTACTO

P.º Pamplona, 5, 5ª planta.

50.004 Zaragoza

Tlf.: 902 830 100

Fax: 917 819 359

WEB

www.edprenovaveis.com

FECHA DE CREACIÓN DE LA SOCIEDAD

5 de septiembre de 2002

ADSCRIPCIÓN FUNCIONAL (DEPARTAMENTO)

Industria, Comercio y Turismo

OBJETO SOCIAL Y DESCRIPCIÓN DE LA ACTIVIDAD

Producción y distribución de energía eléctrica.

CAPITAL SOCIAL

180.300 euros

COMPOSICIÓN ACCIONARIAL

20,00% CORPORACIÓN

80,00% Agrupación Eólica, S.L.U.

ÓRGANO DE ADMINISTRACIÓN

Presidente:

Generaciones Especialesi, S.L.,
representado por
Enrique López Domínguez

Vocal:

DGA, representado por
Mariano Burriel Martínez

Sinae Inversiones Eólicas, S.A.,
representado por
David Llamazares Duque

Secretario:

Antonio Luis López Montenegro Enrile
(No consejero)

PLANTILLA MEDIA

0

SOCIEDADES PARTICIPADAS

No

AUDITOR

KPMG Auditores, S.L.

OBJETIVO

DIVERSIFICACIÓN Y
DESARROLLO DE SECTORES
ESTRATÉGICOS PARA
LA ECONOMÍA

SECTOR

ENERGÍAS RENOVABLES
E INDUSTRIA

TIPO

EMPRESAS PARTICIPADAS
PRIVADAS



PARQUE EÓLICO ARAGÓN, A.I.E.



NOMBRE COMERCIAL

Parque Eólico Aragón

CIF

V-50590876

DATOS DE CONTACTO

C/ San Miguel, 10
50.001 Zaragoza
Tlf.: 976 010 862
Fax: 976 050 564

FECHA DE CREACIÓN DE LA SOCIEDAD

21 de abril de 1994

ADSCRIPCIÓN FUNCIONAL (DEPARTAMENTO)

Industria, Comercio y Turismo

OBJETO SOCIAL Y DESCRIPCIÓN DE LA ACTIVIDAD

Construcción de un parque eólico en La Muela de 5MW y su posterior operación para la producción de energía eléctrica.

CAPITAL SOCIAL

601.000 euros

COMPOSICIÓN ACCIONARIAL

20,00% CORPORACIÓN
80,00% Endesa Cogeneración y Renovables, S.A.U.

ÓRGANO DE ADMINISTRACIÓN

Administradores solidarios: Francisco Javier Arias González
José Antonio López Brizzolis

PLANTILLA MEDIA

0

SOCIEDADES PARTICIPADAS

No

AUDITOR

KPMG Auditores, S.L.



DIVERSIFICACIÓN Y
DESARROLLO DE SECTORES
ESTRATÉGICOS PARA
LA ECONOMÍA

OBJETIVO

ENERGÍAS RENOVABLES
E INDUSTRIA

SECTOR

EMPRESAS PARTICIPADAS
PRIVADAS

TIPO

IBERIA FUEL CELLS, S.L.



NOMBRE COMERCIAL

Iberia Fuel Cells, S.L.

CIF

B-99221392

DATOS DE CONTACTO

C/ María de Luna 11, N 14

50.018 Zaragoza

Tlf.: 976 716 463

Fax: 976 733 719

FECHA DE CREACIÓN DE LA SOCIEDAD

22 de octubre de 2007

FECHA DE ENTRADA EN EL ACCIONARIADO

31 de julio de 2008

ADSCRIPCIÓN FUNCIONAL (DEPARTAMENTO)

Industria, Comercio y Turismo

OBJETO SOCIAL Y DESCRIPCIÓN DE LA ACTIVIDAD

Desarrollo y fabricación de almacenadores de energía con tecnología del hidrógeno.

CAPITAL SOCIAL

58.000 euros

COMPOSICIÓN ACCIONARIAL

17,24% CORPORACIÓN

49,31% Fuel Cells Inversión, S.L.

10,00% Luis Valiño García

10,00% Antonio Lozano Fantoba

10,00% Félix Manuel Barreras Toledo

3,45% Manuel Marco Briz

ÓRGANO DE ADMINISTRACIÓN

Presidente:

Luis Valiño García

Vocal:

Félix Manuel Barreras Toledo

Secretario:

Antonio Lozano Fantoba

PLANTILLA MEDIA

0

SOCIEDADES PARTICIPADAS

No

AUDITOR

No

OBJETIVO

EJECUCIÓN DE POLÍTICAS
DE INTERÉS GENERAL

SECTOR

TRANSPORTE Y
TELECOMUNICACIONES

TIPO

EMPRESAS PARTICIPADAS
PRIVADAS

ESTACIÓN CENTRAL DE AUTOBUSES DE ZARAGOZA, S.A.



NOMBRE COMERCIAL

Estación Central de Autobuses de Zaragoza, S.A.

CIF

A-99131724

DATOS DE CONTACTO

Avda. de Navarra, 80
50.011 Zaragoza
Tlf.: 902 490 690
Fax: 976 234 143

WEB

www.estacion-zaragoza.com

FECHA DE CREACIÓN DE LA SOCIEDAD

27 de octubre de 2006

ADSCRIPCIÓN FUNCIONAL (DEPARTAMENTO)

Obras Públicas, Urbanismo y Transportes

OBJETO SOCIAL Y DESCRIPCIÓN DE LA ACTIVIDAD

Ejecución del contrato de gestión de servicio público de la Estación Central de Autobuses de Zaragoza.

CAPITAL SOCIAL

500.000 euros

COMPOSICIÓN ACCIONARIAL

15,00% CORPORACIÓN

85,00% Aragonesa de Estación de Autobuses

ÓRGANO DE ADMINISTRACIÓN

Presidente:

Juan Calvo Pujol

Vocales:

Simón Casas Mateo
Pablo Martín-Retortillo Leguina
Juan Francisco Jiménez Domínguez
José María Chavarría Homedes
Leoncio Fernández Rodríguez
Francisco Iglesias Campos
José Miguel Hernández Magdalena
Ángel Bonet Loscertales

Secretario:

PLANTILLA MEDIA

12

SOCIEDADES PARTICIPADAS

No

AUDITOR

CGM Auditores, S.L.



DIVERSIFICACIÓN Y
DESARROLLO DE SECTORES
ESTRATÉGICOS PARA
LA ECONOMÍA

OBJETIVO

ENERGÍAS RENOVABLES
E INDUSTRIA

SECTOR

EMPRESAS PARTICIPADAS
PRIVADAS

TIPO

ENTABAN BIOCOMBUSTIBLES DEL PIRINEO, S.A.



NOMBRE COMERCIAL

Entaban

CIF

A-50852383

DATOS DE CONTACTO

P.º Industrias Agroambientales Saso Verde.

22.282 Alcalá de Gurrea (Huesca)

Tlf.: 974 107 900

Fax: 974 107 912

WEB

www.entaban.com

FECHA DE CREACIÓN DE LA SOCIEDAD

27 de septiembre de 2000

FECHA DE ENTRADA EN EL ACCIONARIADO

16 de abril de 2002

ADSCRIPCIÓN FUNCIONAL (DEPARTAMENTO)

Industria, Comercio y Turismo

OBJETO SOCIAL Y DESCRIPCIÓN DE LA ACTIVIDAD

Producción de biocombustibles y sus derivados.

CAPITAL SOCIAL

3.017.020 euros

COMPOSICIÓN ACCIONARIAL

11,41% CORPORACIÓN

3,00% Fundación Circe

48,09% Entaban Energéticas, S.A.

37,50% Urbaser, S.A.

ÓRGANO DE ADMINISTRACIÓN

Presidente:

Vocales:

Juan José López Molina

Entaban Ecoenergéticas, S.A.

representado por

Antonio Serrano Vinué

José Ontañón Carrera

Urbaser, S.A. representado por

Aitor Jáuregui Picabea

Centro Inmobiliario RYC, S.L.

representado por

Oscar de Vos Tellería

Santiago Sainz de Baranda

Secretario:

PLANTILLA MEDIA

5

SOCIEDADES PARTICIPADAS

No

AUDITOR

Deloitte, S.L.

OBJETIVO	DIVERSIFICACIÓN Y DESARROLLO DE SECTORES ESTRATÉGICOS PARA LA ECONOMÍA
SECTOR	TURISMO
TIPO	EMPRESAS PARTICIPADAS PRIVADAS



PROYECTOS Y REALIZACIONES ARAGONESAS DE MONTAÑA, ESCALADA Y SENDERISMO, S.A.



NOMBRE COMERCIAL

Prames

CIF

A-50223031

DATOS DE CONTACTO

Cº de los Molinos, 32
50.015 Zaragoza
Tlf.: 976 106 170
Fax: 976 106 171

WEB

www.prames.com

FECHA DE CREACIÓN DE LA SOCIEDAD

29 de julio de 1988

FECHA DE ENTRADA EN EL ACCIONARIADO

10 de junio de 1993

ADSCRIPCIÓN FUNCIONAL (DEPARTAMENTO)

Educación, Cultura y Deporte

PORCENTAJE DE PARTICIPACIÓN DE LA CORPORACIÓN

10,73%

OBJETO SOCIAL Y DESCRIPCIÓN DE LA ACTIVIDAD

Trabajos relacionados con el medio ambiente y la montaña, las actividades deportivas, el desarrollo rural y el turismo.

CAPITAL SOCIAL

1.344.765 euros

COMPOSICIÓN ACCIONARIAL

10,73% CORPORACIÓN
17,86% Federación Aragonesa de Montañismo
0,58% Federación Española de Montañismo
3,96% 14 Clubes
6,27% Particulares
5,00% Heraldo de Aragón
10,73% Diputación Provincial de Huesca
2,68% Diputación Provincial de Zaragoza
5,36% Diputación Provincial de Teruel
5,36% Ayuntamiento de Zaragoza
15,64% CAI
15,64% Ibercaja

ÓRGANO DE ADMINISTRACIÓN

Presidente:

Juan José Díaz Ibáñez

Vicepresidente 1º:

Pedro Camarero Gallardo

Vicepresidente 2º:

Diputación Provincial de Huesca representado por Antonio Escalona Estévez

Vocales:

Joan Garrigós i Toro
Federación Aragonesa de Montañismo representado por Luis Masgrau Gómez
Ignacio Revillo Pinilla
Juan José Vázquez Casabona
Luis Gutiérrez Larripa
Diputación Provincial de Zaragoza representado por José Antonio Acero Gil
Diputación Provincial de Teruel representado por José Francisco Vilar Miralles
Ayuntamiento de Zaragoza representado por María Dolores Campos Palacio
José Luis Rubio Gracia
Enrique Gómez-Escomar Gimeno
Juan Carlos Sánchez Bielsa
Mariano Alierta Izuel
José Bertol Deito
José Mª Trueba Cortes
José Manuel Lozano Orús
C.M. Peña Guara representado por Manuel Bara Abós
José Ramón Morandeira García Lacruz
Jesús Rivas Escartín

Secretario:

PLANTILLA MEDIA

21

SOCIEDADES PARTICIPADAS

Razón social	% partic.	Actividad
Prames Audiovisual, S.L.	40%	Servicios Audiovisuales

AUDITOR

Quartero y Asociados Auditores, S.L.



VERTEBRACIÓN
DEL TERRITORIO

OBJETIVO

AGROALIMENTARIO

SECTOR

EMPRESAS PARTICIPADAS
PRIVADAS

TIPO

ZUMOS CATALANO ARAGONESES, S.A.



NOMBRE COMERCIAL

Zucasa

CIF

A-22272686

DATOS DE CONTACTO

C/ Joaquín Costa, 17
22.520 Fraga (Huesca)
Tlf.: 974 473 704
Fax: 974 453 629

WEB

www.zucasa.es

FECHA DE CREACIÓN DE LA SOCIEDAD

25 de mayo de 2003

FECHA DE ENTRADA EN EL ACCIONARIADO

1 de junio de 2007

ADSCRIPCIÓN FUNCIONAL (DEPARTAMENTO)

Industria, Comercio y Turismo

OBJETO SOCIAL Y DESCRIPCIÓN DE LA ACTIVIDAD

Fabricación de zumos, de transformados y de derivados de fruta.

CAPITAL SOCIAL

7.933.200 euros

COMPOSICIÓN ACCIONARIAL

10,00% CORPORACIÓN
90,00% Otros minoritarios

ÓRGANO DE ADMINISTRACIÓN

Presidente:

Antonio Lozano Embid

Vocales:

José Olivart Melis
Domingo Catalá Majos
Marcial Gómez Serrano
Eduardo Royes Fantova
José Planella Rufa
Jesús López Cabeza
Manuel Guardiola Estruga
Josep Cabre Roure
Vicente Yepes Vargas
Isidro Eritja Ges

Secretario:

PLANTILLA MEDIA

2

SOCIEDADES PARTICIPADAS

No

AUDITOR

Cebollero Auditors, S.L.

OBJETIVO	DIVERSIFICACIÓN Y DESARROLLO DE SECTORES ESTRATÉGICOS PARA LA ECONOMÍA
SECTOR	ENERGÍAS RENOVABLES E INDUSTRIA
TIPO	EMPRESAS PARTICIPADAS PRIVADAS



EXPLOTACIONES EÓLICAS SIERRA LA VIRGEN, S.A.

NOMBRE COMERCIAL

Eólica Sierra La Virgen

CIF

A-50979269

DATOS DE CONTACTO

C/ San Miguel, 10
50.001 Zaragoza
Tlf.: 976 760 000
Fax: 976 235 259

FECHA DE CREACIÓN DE LA SOCIEDAD

29 de agosto de 2003

ADSCRIPCIÓN FUNCIONAL (DEPARTAMENTO)

Industria, Comercio y Turismo

OBJETO SOCIAL Y DESCRIPCIÓN DE LA ACTIVIDAD

Producción y distribución de energía eléctrica.

CAPITAL SOCIAL

4.200.000 euros

COMPOSICIÓN ACCIONARIAL

10,00% CORPORACIÓN
90,00% Endesa Cogeneración y Renovables

ÓRGANO DE ADMINISTRACIÓN

Presidente: Francisco Javier Duaso Lasheras
Vocales: Endesa Cogeneración y Renovables representado por Francisco Javier Arias González
Diputación General de Aragón representado por Mariano Burriel Martínez
Lourdes Sánchez Aranda
Secretario: Lorenzo Martín Mayorga

PLANTILLA MEDIA

0

SOCIEDADES PARTICIPADAS

No

AUDITOR

KPMG Auditores, S.L.



DIVERSIFICACIÓN Y
DESARROLLO DE SECTORES
ESTRATÉGICOS PARA
LA ECONOMÍA

OBJETIVO

ENERGÍAS RENOVABLES
E INDUSTRIA

SECTOR

EMPRESAS PARTICIPADAS
PRIVADAS

TIPO

EXPLOTACIONES EÓLICAS SASO PLANO, S.A.

NOMBRE COMERCIAL

Eólica Saso Plano

CIF

A-50981844

DATOS DE CONTACTO

C/ San Miguel, 10
50.001 Zaragoza
Tlf.: 976 010 862
Fax: 976 235 259

FECHA DE CREACIÓN DE LA SOCIEDAD

24 de septiembre de 2003

ADSCRIPCIÓN FUNCIONAL (DEPARTAMENTO)

Industria, Comercio y Turismo

OBJETO SOCIAL Y DESCRIPCIÓN DE LA ACTIVIDAD

Producción y distribución de energía eléctrica.

CAPITAL SOCIAL

5.488.500 euros

COMPOSICIÓN ACCIONARIAL

10,00% CORPORACIÓN
20,00% Becasam, S.A.
70,00% Enel Green Power España, S.L.

ÓRGANO DE ADMINISTRACIÓN

Presidente:

Esteban Gutiérrez Melero

Vocales:

Lourdes Sánchez Aranda

Gobierno de Aragón representado
por Mariano Burriel Martínez

Jesús Alonso Villalón

Lorenzo Martín Mayorga

Secretario:

PLANTILLA MEDIA

0

SOCIEDADES PARTICIPADAS

No

AUDITOR

KPMG Auditores, S.L.

OBJETIVO

DIVERSIFICACIÓN Y
DESARROLLO DE SECTORES
ESTRATÉGICOS PARA
LA ECONOMÍA

SECTOR

ENERGÍAS RENOVABLES
E INDUSTRIA

TIPO

EMPRESAS PARTICIPADAS
PRIVADAS



CASTING ROS, S.A.



NOMBRE COMERCIAL

Casting Ros

CIF

A-44121606

DATOS DE CONTACTO

C/ Afueras, s/n
44.760 Utrillas (Teruel)
Tlf.: 978 757 895
Fax: 978 758 362

WEB

www.infun.es

FECHA DE CREACIÓN DE LA SOCIEDAD

23 de mayo de 1991

ADSCRIPCIÓN FUNCIONAL (DEPARTAMENTO)

Industria, Comercio y Turismo

OBJETO SOCIAL Y DESCRIPCIÓN DE LA ACTIVIDAD

Fabricación de componentes y accesorios para el sector de la automoción, así como la fundición y la mecanización de piezas en general.

CAPITAL SOCIAL

14.604.786 euros

COMPOSICIÓN ACCIONARIAL

8,37% CORPORACIÓN

87,79% Infun

3,84% Ibercaja

ÓRGANO DE ADMINISTRACIÓN

Presidente: Infun, S.A. representado por Pedro Alonso Agüeras

Consejero delegado: Carlos Grassi Osma

Vocales: Ibercaja representado por Luis Gracia Ballesteros

IAF representado por Javier Arilla Leza

Fundiciones Miguel Ros, S.A.

representado por Pedro Alonso Agüeras

Pedro Alonso Agüera

Secretario: Josep María Antonijoan Roca

PLANTILLA MEDIA

355

SOCIEDADES PARTICIPADAS

No

AUDITOR

Deloitte, S.L.



VERTEBRACIÓN
DEL TERRITORIO

OBJETIVO

AGROALIMENTARIO

SECTOR

EMPRESAS PARTICIPADAS
PRIVADAS

TIPO

CORPORACIÓN OLEÍCOLA JALÓN-MONCAYO, S.L.



NOMBRE COMERCIAL

Corporación Oleícola Jalón-Moncayo

CIF

B-99168049

DATOS DE CONTACTO

C/ Coso, 29
50.003 Zaragoza
Tlf.: 976 810 238

WEB

www.jalonmoncayo.com

FECHA DE CREACIÓN DE LA SOCIEDAD

14 de junio de 2007

ADSCRIPCIÓN FUNCIONAL

Industria, Comercio y Turismo

OBJETO SOCIAL Y DESCRIPCIÓN DE LA ACTIVIDAD

Fabricación, envasado, distribución, transporte terrestre, compra y venta al por mayor y al por menor de aceite de oliva, de aceite de semillas oleaginosas, de orujo, de aceituna y de todo tipo de productos agrícolas y ganaderos.

CAPITAL SOCIAL

1.200.000 euros

COMPOSICIÓN ACCIONARIAL

7,50% CORPORACIÓN
85,50% Caja Rural de Aragón
0,25% Sca. San Atilano de Tarazona
0,25% Sca. Santo Cristo de Magallón
0,25% Sca. San Pedro Arbués
0,25% Scl. San Francisco de La Muela
0,25% Sca. San Sebastian
0,25% Scl. de Borja
0,25% Sca. San Clemente de La Muela
5,25% Veá, S.L.

ÓRGANO DE ADMINISTRACIÓN

Presidente:

José Jiménez Gómez

Vicepresidente 1:

Instituto Aragonés de Fomento
representado por Jesús Arnau Usón

Vocales:

Caja Rural de Aragón representado por
José Jiménez Gómez
SCA. San Sebastián representado por
José Antonio Montesinos Díez
SCL. Agrícola de Borja representado por
Eduardo Ibáñez Aranda
Veá, S.L. representado por
José María Veá Esquerda
Javier Pérez Torres
Plácido Esteras Saínez

Secretario:

José Enrique Cortes Espert (No consejero)

PLANTILLA MEDIA

4

SOCIEDADES PARTICIPADAS

No

AUDITOR

Luis Ruiz Apilánez

OBJETIVO

DIVERSIFICACIÓN Y
DESARROLLO DE SECTORES
ESTRATÉGICOS PARA
LA ECONOMÍA

SECTOR

ENERGÍAS RENOVABLES
E INDUSTRIA

TIPO

EMPRESAS PARTICIPADAS
PRIVADAS



MOLINOS DEL JALÓN, S.A.



MOLINOS DEL JALON

NOMBRE COMERCIAL

Molinos del Jalón

CIF

A-50934421

DATOS DE CONTACTO

Pº Independencia, 21, 3ª
50.001 Zaragoza
Tlf.: 976 232 069
Fax: 976 225 315

FECHA DE CREACIÓN DE LA SOCIEDAD

24 de junio de 2002

ADSCRIPCIÓN FUNCIONAL (DEPARTAMENTO)

Industria, Comercio y Turismo

OBJETO SOCIAL Y DESCRIPCIÓN DE LA ACTIVIDAD

Producción y distribución de energía eléctrica.

CAPITAL SOCIAL

13.450.000 euros

COMPOSICIÓN ACCIONARIAL

6,29% CORPORACIÓN
88,68% Molinos del Ebro
5,03% Promoción Eólica Turolense

ÓRGANO DE ADMINISTRACIÓN

Presidente: José Miguel Villarig Tomás
Vocales: Francisco Báguena Bueso
Mariano Burriel Martínez
José Rubén Orera Peña
Secretario: Juan Miranda Simavilla

PLANTILLA MEDIA

1

SOCIEDADES PARTICIPADAS

No

AUDITOR

Villalba, Envid y Cia Auditores, S.L.



DIVERSIFICACIÓN Y
DESARROLLO DE SECTORES
ESTRATÉGICOS PARA
LA ECONOMÍA

OBJETIVO

ENERGÍAS RENOVABLES
E INDUSTRIA

SECTOR

EMPRESAS PARTICIPADAS
PRIVADAS

TIPO

ELECDEY TARAZONA, S.A.



NOMBRE COMERCIAL

Elecdey Tarazona

CIF

A-82856501

DATOS DE CONTACTO

C/ Villalar, 1, 1º
28.001 Madrid
Tlf.: 915 330 446
Fax: 915 330 306

WEB

www.elecdey.com

FECHA DE CREACIÓN DE LA SOCIEDAD

14 de diciembre de 2000

FECHA DE ENTRADA EN EL ACCIONARIADO

18 de diciembre de 2001

ADSCRIPCIÓN FUNCIONAL

Industria, Comercio y Turismo

OBJETO SOCIAL Y DESCRIPCIÓN DE LA ACTIVIDAD

Producción y distribución de energía eléctrica.

CAPITAL SOCIAL

840.000 euros

COMPOSICIÓN ACCIONARIAL

5,00% CORPORACIÓN
95,00% Elecdey

ÓRGANO DE ADMINISTRACIÓN

Administrador único: José Sepulcre Covés

PLANTILLA MEDIA

0

SOCIEDADES PARTICIPADAS

No

AUDITOR

No

OBJETIVO	DIVERSIFICACIÓN Y DESARROLLO DE SECTORES ESTRATÉGICOS PARA LA ECONOMÍA
SECTOR	ENERGÍAS RENOVABLES E INDUSTRIA
TIPO	EMPRESAS PARTICIPADAS PRIVADAS



EXPLOTACIONES EÓLICAS EL PUERTO, S.A.

NOMBRE COMERCIAL

Explotaciones Eólicas El Puerto

CIF

A-44188704

DATOS DE CONTACTO

Ronda Ambeles, 34

44.001 Teruel

Tlf.:976 760 000

Fax 976 235 259

FECHA DE CREACIÓN DE LA SOCIEDAD

27 de noviembre de 2002

ADSCRIPCIÓN FUNCIONAL

Industria, Comercio y Turismo

OBJETO SOCIAL Y DESCRIPCIÓN DE LA ACTIVIDAD

Producción y distribución de energía eléctrica. Parque eólico.

CAPITAL SOCIAL

3.230.000 euros

COMPOSICIÓN ACCIONARIAL

5,00% CORPORACIÓN

16,40% Ayuntamiento de Escucha

5,00% Diputación Provincial de Teruel

73,60% Enel Green Power España, S.L.

ÓRGANO DE ADMINISTRACIÓN

Presidente:

Beatriz Muñin Baum

Vocales:

José Antonio López Brizzolis

Esteban Gutiérrez Melero

Gobierno de Aragón representado por Mariano Burriel Martínez

Ayuntamiento de Escucha representado por

Francisco Javier Carbó Cabañero

Promoción Eólica Turolense, S.L.

representado por

Francisco Javier Baguena Bueso

Lorenzo Martín Mayonga

Secretario:

PLANTILLA MEDIA

0

SOCIEDADES PARTICIPADAS

No

AUDITOR

KPMG Auditores, S.L.



DIVERSIFICACIÓN Y
DESARROLLO DE SECTORES
ESTRATÉGICOS PARA
LA ECONOMÍA

OBJETIVO

ENERGÍAS RENOVABLES
E INDUSTRIA

SECTOR

EMPRESAS PARTICIPADAS
PRIVADAS

TIPO

EXPLORACIONES EÓLICAS SIERRA COSTERA, S.A.

NOMBRE COMERCIAL

Explotaciones Eólicas Sierra Costera

CIF

A-99100166

DATOS DE CONTACTO

C/ Aznar Molina, 2
50.002 Zaragoza
Tlf.: 976 010 862
Fax: 976 235 259

FECHA DE CREACIÓN DE LA SOCIEDAD

17 de marzo de 2006

ADSCRIPCIÓN FUNCIONAL

Industria, Comercio y Turismo

OBJETO SOCIAL Y DESCRIPCIÓN DE LA ACTIVIDAD

Producción y distribución de energía eléctrica. Parque eólico.

CAPITAL SOCIAL

8.046.800 euros

COMPOSICIÓN ACCIONARIAL

5,00% CORPORACIÓN
90,00% Enel Green Power España, S.L.
5,00% Promoción Eólica Turolense, S.L.

ÓRGANO DE ADMINISTRACIÓN

Presidente:

José Antonio López Brizzolis

Vocales:

Diputación General de Aragón
representado por
Mariano Burriel Martínez
Promoción Eólica Turolense, S.L.
representado por Javier Baguena Bueso
Esteban Gutiérrez Melero
Lorenzo Martín Mayorga

Secretario:

PLANTILLA MEDIA

0

SOCIEDADES PARTICIPADAS

No

AUDITOR

KPMG Auditores, S.L.

OBJETIVO

DIVERSIFICACIÓN Y
DESARROLLO DE SECTORES
ESTRATÉGICOS PARA
LA ECONOMÍA

SECTOR

ENERGÍAS RENOVABLES
E INDUSTRIA

TIPO

EMPRESAS PARTICIPADAS
PRIVADAS



GESTIÓN DE ENERGÍAS RENOVABLES DE ARAGÓN, S.A.



NOMBRE COMERCIAL

Gera

CIF

A-12693099

DATOS DE CONTACTO

C/ La Luna, 3, entresuelo
12.005 Castellón de la Plana
Tlf.: 964 222 350
Fax: 964 236 999

FECHA DE CREACIÓN DE LA SOCIEDAD

14 de septiembre de 2005

FECHA DE ENTRADA EN EL ACCIONARIADO

30 de julio de 2008

ADSCRIPCIÓN FUNCIONAL

Industria, Comercio y Turismo

OBJETO SOCIAL Y DESCRIPCIÓN DE LA ACTIVIDAD

Producción y distribución de energía solar fotovoltaica.

CAPITAL SOCIAL

70.000 euros

COMPOSICIÓN ACCIONARIAL

5,00% CORPORACIÓN
95,00% Atecma Residuos S.L.

ÓRGANO DE ADMINISTRACIÓN

Administrador único: Vicente José Monsonis Boix

PLANTILLA MEDIA

0

SOCIEDADES PARTICIPADAS

No

AUDITOR

No



DIVERSIFICACIÓN Y
DESARROLLO DE SECTORES
ESTRATÉGICOS PARA
LA ECONOMÍA

OBJETIVO

ENERGÍAS RENOVABLES
E INDUSTRIA

SECTOR

EMPRESAS PARTICIPADAS
PRIVADAS

TIPO

MINI CENTRALES DEL CANAL IMPERIAL-GALLUR, S.L.



NOMBRE COMERCIAL

Mini centrales del Canal Imperial-Gallur

CIF

B-50946565

DATOS DE CONTACTO

Avda. de América, 1
50.007 Zaragoza
Tlf.: 976 253 922
Fax: 976 255 256

WEB

www.canalimperial.com

FECHA DE CREACIÓN DE LA SOCIEDAD

14 de noviembre 2002

FECHA DE ENTRADA EN EL ACCIONARIADO

24 de septiembre 2003

ADSCRIPCIÓN FUNCIONAL

Industria, Comercio y Turismo

OBJETO SOCIAL Y DESCRIPCIÓN DE LA ACTIVIDAD

Construcción, explotación y desarrollo del salto hidroeléctrico situado en el término municipal de Gallur, en el Canal Imperial de Aragón, así como las operaciones posteriores precisas para la producción de energía eléctrica en la explotación de la referida mini central.

CAPITAL SOCIAL

1.820.000 euros

COMPOSICIÓN ACCIONARIAL

5,00% CORPORACIÓN
36,50% Enel Green Power España, S.L.
50,10% Comun. Gral. Usuarios Canal Imperial de Aragón
8,40% CAI

ÓRGANO DE ADMINISTRACIÓN

Presidente: Ángel Lasheras Villanueva
Vicepresidente: Francisco Duaso Lasheras
Vocales: José Luis Zalaya Jaime
José María Garrido Vallejo
Silvestre Barrios Adán
Esteban Gutiérrez Melero
José Ignacio Salafranca Miguel
Mariano Burriel Martínez
Secretario: Luis Miguel Vicente López (No consejero)

PLANTILLA MEDIA

1

SOCIEDADES PARTICIPADAS

No

AUDITOR

No

OBJETIVO	DIVERSIFICACIÓN Y DESARROLLO DE SECTORES ESTRATÉGICOS PARA LA ECONOMÍA
SECTOR	ENERGÍAS RENOVABLES E INDUSTRIA
TIPO	EMPRESAS PARTICIPADAS PRIVADAS



PARQUE EÓLICO LA SOTONERA, S.L.

NOMBRE COMERCIAL

Parque Eólico La Sotonera, S.L.

CIF

B-50963883

DATOS DE CONTACTO

Pza. Antonio Beltrán Martínez, 1, pta. 4ª K

50.001 Zaragoza

Tlf.: 902 830 100

Fax: 913 997 903

WEB

www.edprenovaveis.com

FECHA DE CREACIÓN DE LA SOCIEDAD

3 de abril de 2003

FECHA DE ENTRADA EN EL ACCIONARIADO

29 de septiembre de 2005

ADSCRIPCIÓN FUNCIONAL

Industria, Comercio y Turismo

OBJETO SOCIAL Y DESCRIPCIÓN DE LA ACTIVIDAD

Producción y distribución de energía eléctrica.

CAPITAL SOCIAL

2.000.000 euros

COMPOSICIÓN ACCIONARIAL

5,00% CORPORACIÓN

64,84% Sinae Inversiones Eólicas, S.A.

30,16% Solienenergías, S.L.

ÓRGANO DE ADMINISTRACIÓN

Presidente:

Generaciones Especiales I, S.L.
representado por Rocío Sicre Rosal

Vocales:

Desarrollos Eólicos, S.A.U.

representado por

Enrique López Domínguez

Pedro Núñez Barranco López

Sinae Inversiones Eólicas, S.A.

representado por

David Llamazares Duque

Desarrollos Eólicos Promoción, S.A.

representado por M^a José Gonzalo García

Antonio López Montenegro (No consejero)

Secretario:

PLANTILLA MEDIA

1

SOCIEDADES PARTICIPADAS

No

AUDITOR

No



DIVERSIFICACIÓN Y
DESARROLLO DE SECTORES
ESTRATÉGICOS PARA
LA ECONOMÍA

OBJETIVO

ENERGÍAS RENOVABLES
E INDUSTRIA

SECTOR

EMPRESAS PARTICIPADAS
PRIVADAS

TIPO

DESARROLLOS EÓLICOS RABOSERA, S.A.

NOMBRE COMERCIAL

Desarrollos Eólicos Rabosera

CIF

A-99032161

DATOS DE CONTACTO

P.º Pamplona, 5, 7ª pta.

50.004 Zaragoza

Tlf.: 902 830 100

Fax: 917 819 359

WEB

www.edprenovaveis.com

FECHA DE CREACIÓN DE LA SOCIEDAD

28 de octubre de 2004

FECHA DE ENTRADA EN EL ACCIONARIADO

27 de diciembre de 2005

ADSCRIPCIÓN FUNCIONAL

Industria, Comercio y Turismo

OBJETO SOCIAL Y DESCRIPCIÓN DE LA ACTIVIDAD

Generación, explotación y venta de energía eléctrica producida mediante recursos eólicos.

CAPITAL SOCIAL

7.560.950 euros

ÓRGANO DE ADMINISTRACIÓN

4,92% CORPORACIÓN

95,08% Desarrollos Eólicos Promoción, S.A.U.

COMPOSICIÓN ACCIONARIAL

Presidente:

Dionisio Fernández Auray

Vocales:

Francisco Hurtado Sánchez

Mariano Burriel Martínez

Antonio López Montenegro

Secretario:

Antonio López Montenegro

PLANTILLA MEDIA

0

SOCIEDADES PARTICIPADAS DEL GRUPO CORPORACIÓN

No

AUDITOR

No

OBJETIVO	VERTEBRACIÓN DEL TERRITORIO			
SECTOR	TURISMO			
TIPO	EMPRESAS PARTICIPADAS PRIVADAS			

LA PARADA DEL COMPTE, S.L.



NOMBRE COMERCIAL

La Parada del Compte

CIF

B-44158301

DATOS DE CONTACTO

Antigua Estación, s/n
44.597 La Torre del Compte (Teruel)
Tlf.: 978 769 072
Fax: 978 769 074

WEB

www.hotelparadadelcompte.com

FECHA DE CREACIÓN DE LA SOCIEDAD

24 de abril de 1997

ADSCRIPCIÓN FUNCIONAL (DEPARTAMENTO)

Industria, Comercio y Turismo

OBJETO SOCIAL Y DESCRIPCIÓN DE LA ACTIVIDAD

Rehabilitación y explotación de la instalación hotelera La Parada del Compte en Torre del Compte (Teruel).

CAPITAL SOCIAL

142.016,30 euros

COMPOSICIÓN ACCIONARIAL

4,91% CORPORACIÓN
95,09% Pedro Manuel Falgas Nicolau

ÓRGANO DE ADMINISTRACIÓN

Administrador único: Pedro Manuel Falgas Nicolau

PLANTILLA MEDIA

3

SOCIEDADES PARTICIPADAS

No

AUDITOR

No



DIVERSIFICACIÓN Y
DESARROLLO DE SECTORES
ESTRATÉGICOS PARA
LA ECONOMÍA

OBJETIVO

ENERGÍAS RENOVABLES
E INDUSTRIA

SECTOR

EMPRESAS PARTICIPADAS
PRIVADAS

TIPO

EÓLICA CABEZO SAN ROQUE, S.A.

NOMBRE COMERCIAL

Eólica Cabezo San Roque, S.A.

CIF

A-50796283

DATOS DE CONTACTO

C/ Fco. Vitoria, 26, esc. izda. 1º B dcha.

50.008 Zaragoza

Tlf.: 976 225 090

Fax: 976 158 392

FECHA DE CREACIÓN DE LA SOCIEDAD

26 de febrero de 1999

ADSCRIPCIÓN FUNCIONAL

Industria, Comercio y Turismo

OBJETO SOCIAL Y DESCRIPCIÓN DE LA ACTIVIDAD

Producción y distribución de energía eléctrica.

CAPITAL SOCIAL

1.500.000 euros

COMPOSICIÓN ACCIONARIAL

4,49% CORPORACIÓN

95,51% Falck Renewables Ltd.

ÓRGANO DE ADMINISTRACIÓN

Presidente:

William Jacob Heller

Vocales:

Charles Napier Willians

Patrick Adam

Secretario:

Fernando Lillo Zorrila (No consejero)

PLANTILLA MEDIA

0

SOCIEDADES PARTICIPADAS

No

AUDITOR

PriceWaterhouseCoopers

OBJETIVO	DIVERSIFICACIÓN Y DESARROLLO DE SECTORES ESTRATÉGICOS PARA LA ECONOMÍA
SECTOR	ENERGÍAS RENOVABLES E INDUSTRIA
TIPO	EMPRESAS PARTICIPADAS PRIVADAS



EXPLOTACIONES EÓLICAS DE ESCUCHA, S.A.

NOMBRE COMERCIAL

Explotaciones Eólicas de Escucha

CIF

A-50826577

DATOS DE CONTACTO

C/ San Miguel, 10
50.001 Zaragoza
Tlf.: 976 760 000

FECHA DE CREACIÓN DE LA SOCIEDAD

16 de diciembre de 1999

FECHA DE ENTRADA EN EL ACCIONARIADO

16 de febrero de 2001

ADSCRIPCIÓN FUNCIONAL

Industria, Comercio y Turismo

OBJETO SOCIAL Y DESCRIPCIÓN DE LA ACTIVIDAD

Producción y distribución de energía eléctrica. Parque eólico.

CAPITAL SOCIAL

3.505.000 euros

COMPOSICIÓN ACCIONARIAL

4,00% CORPORACIÓN
20,00% Ayuntamiento de Escucha
70,00% Endesa Cogeneración y Renovables
6,00% Promoción Eólica Turolense, S.L.

ÓRGANO DE ADMINISTRACIÓN

Presidente:	Beatriz Muñoz Baum
Vicepresidente	Ayuntamiento de Escucha representado por Francisco Javier Carbó Cabañero
Vocal:	Esteban Gutiérrez Melero
Secretario:	José Antonio López Brizzolis

PLANTILLA MEDIA

0

SOCIEDADES PARTICIPADAS

No

AUDITOR

KPMG Auditores, S.L.



DIVERSIFICACIÓN Y
DESARROLLO DE SECTORES
ESTRATÉGICOS PARA
LA ECONOMÍA

OBJETIVO

ENERGÍAS RENOVABLES
E INDUSTRIA

SECTOR

EMPRESAS PARTICIPADAS
PRIVADAS

TIPO

SISTEMAS ENERGÉTICOS MAS GARULLO, S.A.

NOMBRE COMERCIAL

Sistemas Energéticos Mas Garullo, S.A.

CIF

A-50773423

DATOS DE CONTACTO

Pza. Antonio Beltrán Martínez. Edif. Trovador, 1, 7º D
50.002 Zaragoza
Tlf.: 976 207 080

FECHA DE CREACIÓN DE LA SOCIEDAD

14 de septiembre de 1998

FECHA DE ENTRADA EN EL ACCIONARIADO

29 de diciembre de 1999

ADSCRIPCIÓN FUNCIONAL

Industria, Comercio y Turismo

OBJETO SOCIAL Y DESCRIPCIÓN DE LA ACTIVIDAD

Producción y distribución de energía eléctrica.

CAPITAL SOCIAL

1.503.406 euros

COMPOSICIÓN ACCIONARIAL

4,00% CORPORACIÓN
51,00% Iberdrola Renovables Aragón, S.A.U.
18,00% Gas Natural Renovables, S.L.
27,00% Enel Green Power España, S.L.

ÓRGANO DE ADMINISTRACIÓN

Presidente: Javier García Pérez
Vocal: Unai Astiz Barrenechea
Gas Natural Renovables, S.L.
representado por
Eduardo Buey Casaus
José Antonio López Brizzolis
Secretario: Carmen Ruiz Hidalgo (No consejera)

PLANTILLA MEDIA

1

SOCIEDADES PARTICIPADAS

No

AUDITOR

Ernst & Young

OBJETIVO

DIVERSIFICACIÓN Y
DESARROLLO DE SECTORES
ESTRATÉGICOS PARA
LA ECONOMÍA

SECTOR

ENERGÍAS RENOVABLES
E INDUSTRIA

TIPO

EMPRESAS PARTICIPADAS
PRIVADAS



TECNOLOGÍAS ENERGÉTICAS INTEGRADAS, S.A.



NOMBRE COMERCIAL

Tei

CIF

A-99097388

DATOS DE CONTACTO

P.º Independencia, 21, 3º

50001 ZÁRAGOZA

Tlf.: 976 216 129

Fax: 976 238 703

WEB

www.samca.com

DATOS DEL DECRETO DE CREACIÓN (en caso de empresas Públicas CA)

Decreto 326/2007, de 18 diciembre

FECHA DE CREACIÓN DE LA SOCIEDAD

7 de marzo de 2006

FECHA DE ENTRADA EN EL ACCIONARIADO

2 de junio de 2008

ADSCRIPCIÓN FUNCIONAL

Industria, Comercio y Turismo

OBJETO SOCIAL Y DESCRIPCIÓN DE LA ACTIVIDAD

Producción y distribución de energía eléctrica
(Central Térmica de Ariño)

CAPITAL SOCIAL

14.000.000 euros

COMPOSICIÓN ACCIONARIAL

2,50% CORPORACIÓN

97,00% Renovables Samca

0,50% Fundación Circe

ÓRGANO DE ADMINISTRACIÓN

Presidente:

Ángel Luengo Martínez

Vocales:

José Rubén Orera Peña

Mariano Burriel Martínez

Fundación Circe

Miguel Ángel Fraj Gascón

Secretario:

PLANTILLA MEDIA

0

SOCIEDADES PARTICIPADAS

No

AUDITOR

No



DIVERSIFICACIÓN Y
DESARROLLO DE SECTORES
ESTRATÉGICOS PARA
LA ECONOMÍA

OBJETIVO

ENERGÍAS RENOVABLES
E INDUSTRIA

SECTOR

EMPRESAS PARTICIPADAS
PRIVADAS

TIPO

ACAMPO ARIAS, S.L.

NOMBRE COMERCIAL

Acampo Arias

CIF

B-99014649

DATOS DE CONTACTO

P.º Pamplona, 5, 5ª planta

50.004 Zaragoza

Tlf.: 902 830 100

Fax: 917 819 359

WEB

www.edprenovaveis.com

FECHA DE CREACIÓN DE LA SOCIEDAD

14 de mayo de 2004

FECHA DE ENTRADA EN EL ACCIONARIADO

23 de diciembre de 2004

ADSCRIPCIÓN FUNCIONAL

Industria, Comercio y Turismo

OBJETO SOCIAL Y DESCRIPCIÓN DE LA ACTIVIDAD

Producción de energía eléctrica de origen eólico.

CAPITAL SOCIAL

3.314.300 euros

COMPOSICIÓN ACCIONARIAL

1,81% CORPORACIÓN

98,19% Agrupación Eólica

ÓRGANO DE ADMINISTRACIÓN

Administrador único: Joao Paulo Nogueira de Sousa

PLANTILLA MEDIA

0

SOCIEDADES PARTICIPADAS

No

AUDITOR

KPMG Auditores, S.L.

OBJETIVO	DIVERSIFICACIÓN Y DESARROLLO DE SECTORES ESTRATÉGICOS PARA LA ECONOMÍA
SECTOR	ENERGÍAS RENOVABLES E INDUSTRIA
TIPO	EMPRESAS PARTICIPADAS PRIVADAS



PARQUE EÓLICO PLANA DE JARRETA, S.L.

NOMBRE COMERCIAL

Parque Eólico La Jarreta, S.L.

CIF

B-50799832

DATOS DE CONTACTO

P.º Independencia, 8 dpdo.

50004 ZARAGOZA

Tlf.: 915 646 432

Fax: 915 644 617

FECHA DE CREACIÓN DE LA SOCIEDAD

11 de marzo de 1999

FECHA DE ENTRADA EN EL ACCIONARIADO

24 de julio de 2001

ADSCRIPCIÓN FUNCIONAL

Industria, Comercio y Turismo

OBJETO SOCIAL Y DESCRIPCIÓN DE LA ACTIVIDAD

Producción y distribución de energía eléctrica.

CAPITAL SOCIAL

100.000,00 euros

COMPOSICIÓN ACCIONARIAL

1,80% CORPORACIÓN

40,00% Shell Overseas Holding Ltd.

32,20% Renerco Renewable Energy Concepts Aktiengeseellschaft

26,00% Falk Renewables Ltd.

ÓRGANO DE ADMINISTRACIÓN

Presidente:

Maarten Semeijn

Vocales:

DGA, representado por

Mariano Burriel Martínez

Christian Bracklow

William J.Heller

Secretario:

Karl H. Lincke (No consejero)

PLANTILLA MEDIA

0

SOCIEDADES PARTICIPADAS

Razón social	% partic.	Actividad
Nuevos Parques Eólicos La Muela, AIE.	50,00%	Generación y distribución de energía eólica.

AUDITOR

PriceWaterhouseCoopers



DIVERSIFICACIÓN Y
DESARROLLO DE SECTORES
ESTRATÉGICOS PARA
LA ECONOMÍA

OBJETIVO

ENERGÍAS RENOVABLES
E INDUSTRIA

SECTOR

EMPRESAS PARTICIPADAS
PRIVADAS

TIPO

SISTEMAS ENERGÉTICOS ABADÍA S.A.

NOMBRE COMERCIAL

Sistemas Energéticos Abadía

CIF

A-50890508

DATOS DE CONTACTO

FCC Energía
C/ Federico Salmón, 13, 1ª
28.016 Madrid
Tlf.: 913 595 400 / 976 226 682
Fax: 913 594 923

DATOS DEL DECRETO DE CREACIÓN (en caso de empresas Públicas CA)

Decreto 190/2005, de 26 de septiembre

FECHA DE CREACIÓN DE LA SOCIEDAD

6 de junio de 2001

FECHA DE ENTRADA EN EL ACCIONARIADO

1 de diciembre de 2005

ADSCRIPCIÓN FUNCIONAL

Industria, Comercio y Turismo

OBJETO SOCIAL Y DESCRIPCIÓN DE LA ACTIVIDAD

Construcción y explotación parques eólicos.

CAPITAL SOCIAL

8.265.200 euros

COMPOSICIÓN ACCIONARIAL

1,43% CORPORACIÓN
96,57% Olivento S.L.U. (Grupo FCC)
2,00% Ayuntamiento de Escucha

ÓRGANO DE ADMINISTRACIÓN

Administrador único: Olivento S.L.U. representado por
Eduardo González Gómez

PLANTILLA MEDIA

0

SOCIEDADES PARTICIPADAS

No

AUDITOR

Deloitte, S.L.

OBJETIVO

DIVERSIFICACIÓN Y
DESARROLLO DE SECTORES
ESTRATÉGICOS PARA
LA ECONOMÍA

SECTOR

ENERGÍAS RENOVABLES
E INDUSTRIA

TIPO

EMPRESAS PARTICIPADAS
PRIVADAS



EÓLICA VALLE DEL EBRO, S.A.



NOMBRE COMERCIAL

Eólica Valle del Ebro

CIF

A-50662014

DATOS DE CONTACTO

C/ San Miguel, 10
50.004 Zaragoza
Tlf.: 976 010 862
Fax: 976 050 564

FECHA DE CREACIÓN DE LA SOCIEDAD

27 de diciembre de 1997

FECHA DE ENTRADA EN EL ACCIONARIADO

26 de marzo de 1999

ADSCRIPCIÓN FUNCIONAL

Industria, Comercio y Turismo

OBJETO SOCIAL Y DESCRIPCIÓN DE LA ACTIVIDAD

Promoción, construcción y explotación de parques eólicos.

CAPITAL SOCIAL

5.559.343 euros

COMPOSICIÓN ACCIONARIAL

1,22% CORPORACIÓN
50,50% Enel Green Power España, S.L.
24,00% IDAE (Instituto para la Diversificación y el Ahorro de Energía)
24,28% Molino de Ebro, S.A.

ÓRGANO DE ADMINISTRACIÓN

Presidente: José Antonio López Brizzolis
Vicepresidente: Molinos del Ebro, S.A.
representado por
José Miguel Villarig Tomás
Vocales: Juan Antonio Tesón Palacios
Lourdes Sánchez Aranda
I.D.A.E. representado por
Alfonso Beltrán García Echaniz
Juan Miranda Simavilla
Secretario: Juan Miranda Simavilla

PLANTILLA MEDIA

0

SOCIEDADES PARTICIPADAS

No

AUDITOR

KPMG Auditores, S.L.



DIVERSIFICACIÓN Y
DESARROLLO DE SECTORES
ESTRATÉGICOS PARA
LA ECONOMÍA

OBJETIVO

ENERGÍAS RENOVABLES
E INDUSTRIA

SECTOR

EMPRESAS PARTICIPADAS
PRIVADAS

TIPO

GAS ARAGÓN, S.A.



NOMBRE COMERCIAL

Endesa Gas

CIF

A-50040211

DATOS DE CONTACTO

C/ Doctor Aznar Molina, 8

50002 ZARAGOZA

Tlf.: 976 760 000

Fax: 976 396 964

WEB

www.endesa.es

FECHA DE CREACIÓN DE LA SOCIEDAD

1 de octubre de 1976

ADSCRIPCIÓN FUNCIONAL

Industria, Comercio y Turismo

OBJETO SOCIAL Y DESCRIPCIÓN DE LA ACTIVIDAD

Distribución de gas natural, incluye la distribución de gas por gaseoducto.

CAPITAL SOCIAL

5.889.919 euros

COMPOSICIÓN ACCIONARIAL

1,08% CORPORACIÓN

1,51% Ayuntamiento de Huesca

0,87% Diputación Provincial de Huesca

95,66% Nubia 2000, S.L.

0,43% Luis Sarvisé Escolano

0,43% Herederos de Rafael Calvo Gracia

ÓRGANO DE ADMINISTRACIÓN

Presidente:

Fernando Cortina González

Vocales:

Gobierno de Aragón

representado por
Arturo Aliaga López

José Luis Marín López Otero

Philippe Louis Hubert Camu

Peter Robert Lyneham

Matteo Botto Poala

Claudio Aguirre Pemán

Secretario:

Francisco Menéndez Gallego

(No consejero)

PLANTILLA MEDIA

54

SOCIEDADES PARTICIPADAS

No

AUDITOR

KPMG Auditores, S.L.

OBJETIVO	DIVERSIFICACIÓN Y DESARROLLO DE SECTORES ESTRATÉGICOS PARA LA ECONOMÍA
SECTOR	ENERGÍAS RENOVABLES E INDUSTRIA
TIPO	EMPRESAS PARTICIPADAS PRIVADAS



DEERS GREEN POWER DEVELOPMENT COMPANY, S.L.

NOMBRE COMERCIAL

Deers Green Power Development Company, S.L.

CIF

B-99168643

DATOS DE CONTACTO

C/ Zumalacarregui, nº6, pral. A derecha.
50.006 Zaragoza

FECHA DE CREACIÓN DE LA SOCIEDAD

22 de junio de 2007

FECHA DE ENTRADA EN EL ACCIONARIADO

3 de junio de 2009

ADSCRIPCIÓN FUNCIONAL

Industria, Comercio y Turismo

OBJETO SOCIAL Y DESCRIPCIÓN DE LA ACTIVIDAD

El desarrollo profesional y público de cualquier actividad de prestación de servicios relacionados con el medioambiente, entre otros, el agua, saneamiento, energía, transporte y limpieza, servicios destinados a una clientela privada. La adquisición, toma y explotación de cualquier patente, licencia, marcas, modelos vinculados directa o indirectamente al objeto social. La toma de participación bajo la forma de suscripción, compra, aportación, cambio o por cualquier otro medio, de acciones, obligaciones y cualquier otro título de sociedades ya existentes o a constituir y la facultad de transmitir dichas participaciones.

CAPITAL SOCIAL

6.010,00 euros

COMPOSICIÓN ACCIONARIAL

0,99% CORPORACIÓN
99,01% Solar Holdings, S.A.R.L

ÓRGANO DE ADMINISTRACIÓN

Administrador mancomunado: Heinrich Böker
Jan Duken
Constanze Lorsch

PLANTILLA MEDIA

0

SOCIEDADES PARTICIPADAS

No

AUDITOR

KPMG Auditores, S.L.



DIVERSIFICACIÓN Y
DESARROLLO DE SECTORES
ESTRATÉGICOS PARA
LA ECONOMÍA

OBJETIVO

ENERGÍAS RENOVABLES
E INDUSTRIA

SECTOR

EMPRESAS PARTICIPADAS
PRIVADAS

TIPO

PARQUE EÓLICO LA CARRACHA, S.L.

NOMBRE COMERCIAL

Parque Eólico La Carracha, S.L.

CIF

B-50799824

DATOS DE CONTACTO

P.º Independencia, 8, dpdo.

50004 ZARAGOZA

Tlf.: 915 646 432

Fax: 915 644 617

FECHA DE CREACIÓN DE LA SOCIEDAD

11 de marzo de 1999

FECHA DE ENTRADA EN EL ACCIONARIADO

24 de julio de 2001

ADSCRIPCIÓN FUNCIONAL

Industria, Comercio y Turismo

OBJETO SOCIAL Y DESCRIPCIÓN DE LA ACTIVIDAD

Producción y distribución de energía eléctrica.

CAPITAL SOCIAL

100.000 euros

COMPOSICIÓN ACCIONARIAL

0,90% CORPORACIÓN

40,00% Shell Overseas Holding Ltd.

33,10% Renerco Renewable Energy Concepts Aktiengesellschaft

26,00% Falk Renewables Ltd.

ÓRGANO DE ADMINISTRACIÓN

Presidente:

Maarten Semeijn

Vocales:

DGA, representado por

Mariano Burriel Martínez

Christian Bracklow

William J. Heller

Secretario:

Karl H. Lincke (No consejero)

PLANTILLA MEDIA

0

SOCIEDADES PARTICIPADAS

Razón social	% partic.	Actividad
Nuevos Parques Eólicos La Muela, AIE.	50,00%	Generación y distribución de energía eólica.

AUDITOR

PriceWaterhouseCoopers

OBJETIVO	DIVERSIFICACIÓN Y DESARROLLO DE SECTORES ESTRATÉGICOS PARA LA ECONOMÍA
SECTOR	ENERGÍAS RENOVABLES E INDUSTRIA
TIPO	EMPRESAS PARTICIPADAS PRIVADAS



SOCIEDAD GESTORA DE INSTALACIONES SOLARES FOTOVOLTAICAS, S.L. (Absorbente de Sociedad Fotovoltaica Promosolar 52)

NOMBRE COMERCIAL

Sdad. Gestora de Instalaciones Solares Fotovoltaicas, S.L.

CIF

B-99035305

DATOS DE CONTACTO

Coso, 66, pral B
50.001 Zaragoza
Tlf.: 976 231 666

FECHA DE CREACIÓN DE LA SOCIEDAD

1 de diciembre de 2004

FECHA DE ENTRADA EN EL ACCIONARIADO

30 de diciembre de 2010

ADSCRIPCIÓN FUNCIONAL

Industria, Comercio y Turismo

OBJETO SOCIAL Y DESCRIPCIÓN DE LA ACTIVIDAD

Promoción, instalación y mantenimiento de sistemas productivos de energía eléctrica por captación de radiación solar.

CAPITAL SOCIAL

60.200 euros

COMPOSICIÓN ACCIONARIAL

0,50% CORPORACIÓN
99,18% Fuerzas Eléctricas de Zaragoza, S.L.
0,32% Zarsol, S.L.

ÓRGANO DE ADMINISTRACIÓN

Presidente: Fuerzas Eléctricas de Zaragoza, S.L.
representado por David Briceño Viviente

PLANTILLA MEDIA

0

SOCIEDADES PARTICIPADAS

No

AUDITOR

No



Villalba, Envid y Cía., Auditores, S.L.P.

**CORPORACIÓN EMPRESARIAL
PÚBLICA DE ARAGÓN, S.L.U.
Y SOCIEDADES DEPENDIENTES**

Informe de auditoría, Cuentas anuales consolidadas
e Informe de gestión consolidado al 31 de diciembre de 2010

INFORME DE AUDITORÍA DE CUENTAS ANUALES CONSOLIDADAS

Al socio único de Corporación Empresarial Pública de Aragón, S.L. Unipersonal

- Hemos auditado las cuentas anuales consolidadas de Corporación Empresarial Pública de Aragón, S.L.U. (la sociedad dominante) y sociedades dependientes (el Grupo) que comprenden el balance consolidado al 31 de diciembre de 2010, la cuenta de pérdidas y ganancias consolidada, el estado de cambios en el patrimonio neto consolidado, el estado de flujos de efectivo consolidado y la memoria consolidada correspondientes al ejercicio anual terminado en dicha fecha. Los administradores son responsables de la formulación de las cuentas anuales consolidadas de la Sociedad, de acuerdo con el marco normativo de información financiera aplicable a la entidad (que se identifica en la Nota 3.1. de la memoria consolidada adjunta) y, en particular, con los principios y criterios contables contenidos en el mismo. Nuestra responsabilidad es expresar una opinión sobre las citadas cuentas anuales consolidadas en su conjunto, basada en el trabajo realizado. Excepto por las limitaciones al alcance mencionadas en los párrafos 2 y 3, el trabajo se ha realizado de acuerdo con la normativa reguladora de la actividad de auditoría de cuentas vigente en España, que requiere el examen, mediante la realización de pruebas selectivas, de la evidencia justificativa de las cuentas anuales consolidadas y la evaluación de si su presentación, los principios y criterios contables utilizados y las estimaciones realizadas, están de acuerdo con el marco normativo de información financiera que resulta de aplicación. Nuestro trabajo no incluyó la auditoría de las cuentas anuales de determinadas sociedades que pertenecen al perímetro de consolidación, las cuales se detallan en los Anexos I, II y III de la memoria consolidada adjunta, y cuya aportación al activo, pasivo y patrimonio neto consolidado del balance de situación adjunto asciende a 772,7, 347,6 y 69,7 millones de euros, respectivamente. Las mencionadas cuentas anuales de estas sociedades han sido auditadas por otros auditores, tal como se indica en los citados Anexos, y nuestra opinión expresada en este informe sobre las cuentas anuales consolidadas de Corporación Empresarial Pública de Aragón, S.L. y sociedades dependientes (Grupo consolidado) se basa, en lo relativo a la cifra de activos, pasivos y patrimonio neto consolidados de dichas sociedades, únicamente en el informe de los otros auditores.
- Tal y como se indica en la nota 16 de la memoria consolidada adjunta, el activo del balance consolidado recoge activos no corrientes mantenidos para la venta por importe de 6,5 millones de euros, propiedad de la sociedad Plataforma Logística de Zaragoza, PLAZA, S.A. A la fecha de emisión de este informe no hemos dispuesto de tasaciones de expertos independientes que nos permitan evaluar, en su caso, la existencia de deterioro en dichos activos, por lo que no podemos pronunciarnos sobre si se encuentran registrados al 31 de diciembre de 2010 de acuerdo con el marco normativo de información financiera aplicable.
- Según se indica en la nota 17.d) de la memoria consolidada adjunta, la sociedad Plataforma Logística de Zaragoza, PLAZA, S.A. se obligó contractualmente a recomprar ciertas parcelas vendidas en el ejercicio 2008 por un importe total de 13,3 millones de euros, obteniendo un beneficio en dicha venta de 2,0 millones de euros. El compromiso de recompra, que venció en julio de 2009, no se ha ejercitado dado que estaba condicionado al cumplimiento de ciertos acuerdos alcanzados con el comprador de las citadas parcelas que, a juicio de Plataforma Logística de Zaragoza, PLAZA, S.A., no se habían cumplido. No obstante el comprador interpuso un procedimiento judicial en reclamación del cumplimiento del citado compromiso de recompra. Con fecha 12 de abril de 2011 el Juzgado de Primera Instancia de Zaragoza ha fallado condenando a la Sociedad a otorgar escritura de compra por importe de 13,3 millones de euros y al pago de 0,7 millones de euros en concepto de intereses, más las costas procesales causadas que están pendientes de cuantificación en este momento, sin que hasta la fecha la Sociedad haya recurrido el fallo de los Tribunales mencionado anteriormente. Dado que a la fecha de nuestro informe no se dispone de una tasación de un experto independiente que determine el valor razonable de la parcela que deberá ser recomprada por la Sociedad y que no ha sido estimado el importe de las costas procesales, desconocemos el efecto que podría derivarse sobre las cuentas anuales consolidadas adjuntas.

4. El activo del balance consolidado adjunto recoge, dentro de los epígrafes de "Inversiones Inmobiliarias" y "Existencias", activos inmobiliarios, fundamentalmente naves y parcelas, propiedad de sociedad Plataforma Logística de Zaragoza, PLAZA, S.A. para las que se han obtenido tasaciones de expertos independientes en enero de 2011, que han resultado inferiores en, aproximadamente, 4,4 y 3,6 millones de euros, respectivamente, al valor por el que estos activos figuran en el balance consolidado adjunto. Adicionalmente, por lo indicado en el párrafo 3 anterior, el Grupo debería tener registrada una provisión en el pasivo del balance consolidado adjunto por importe de 2,7 millones de euros. De acuerdo con el marco normativo de información financiera aplicable, los epígrafes de "Inversiones inmobiliarias", "Existencias", "Socios externos" y "Resultado del ejercicio atribuido a la sociedad dominante" están sobrevalorados en 4,4, 3,6, 5,2 y 5,5 millones de euros, respectivamente y el epígrafe de "Provisiones" está infravalorado en 2,7 millones de euros.
5. Tal como se indica en la Nota 25.b) de la memoria consolidada adjunta, la sociedad Plataforma Logística de Zaragoza, PLAZA, S.A. tiene dispuesto a 31 de diciembre de 2010 un crédito sindicado por importe de 111 millones de euros. El mantenimiento de dicho crédito está sujeto al cumplimiento de determinadas obligaciones, alguna de las cuales no se cumplieran al cierre del ejercicio 2010 lo que es causa de vencimiento anticipado del crédito. Con fecha 31 de diciembre de 2010 la Sociedad solicitó a la Entidad Agente del contrato de crédito sindicado la dispensa del cumplimiento de dichas obligaciones. Con fecha 14 de junio de 2011 la Entidad Agente ha comunicado la aprobación, por parte de las entidades financieras, de la dispensa solicitada. No obstante, de acuerdo con el marco normativo de información financiera aplicable, el importe total de dicho crédito debería presentarse dentro de la rúbrica "Deudas con Entidades de Crédito" del pasivo corriente del balance consolidado adjunto dado que dicha comunicación se ha recibido con posterioridad al cierre del ejercicio.
6. En nuestra opinión, basada en nuestra auditoría y en el informe de los otros auditores que han auditado las sociedades participadas que se detallan en los Anexos I, II y III de la memoria consolidada adjunta, excepto por los efectos de aquellos ajustes que podrían haberse considerado necesarios si hubiéramos podido llevar a cabo los procedimientos descritos en los párrafos 2 y 3 anteriores y, excepto por los efectos de las salvedades indicadas en los párrafos 4 y 5 anteriores, las cuentas anuales consolidadas adjuntas del ejercicio 2010 expresan, en todos los aspectos significativos, la imagen fiel del patrimonio consolidado y de la situación financiera consolidada de Corporación Empresarial Pública de Aragón, S.L.U. y sociedades dependientes al 31 de diciembre de 2010, así como de los resultados consolidados de sus operaciones y de sus flujos de efectivo consolidados correspondientes al ejercicio anual terminado en dicha fecha, de conformidad con el marco normativo de información financiera que resulta de aplicación y, en particular, con los principios y criterios contables contenidos en el mismo.
7. Sin que afecte a nuestra opinión de auditoría queremos destacar lo siguiente:
 - a. El activo del balance consolidado adjunto recoge, dentro de los epígrafes de "Inversiones Inmobiliarias" y "Existencias", activos inmobiliarios, fundamentalmente naves y parcelas, propiedad de la sociedad Plataforma Logística de Zaragoza, PLAZA, S.A., por importe aproximado de 15 y 171 millones de euros, respectivamente, cuyos valores y plazos de realización, considerando el deterioro del mercado inmobiliario español, dependerán del éxito de las operaciones futuras relacionadas con el cumplimiento del plan de negocio preparado por la mencionada Sociedad, así como a seguir obteniendo el apoyo financiero necesario. Igualmente, la recuperabilidad de los "Activos por Impuesto diferido" registrados por la sociedad Plataforma Logística de Zaragoza, PLAZA, S.A. por importe de 6,3 millones de euros correspondientes, tal y como se indica en la nota 29 de la memoria consolidada adjunta, a "Deducciones pendientes de aplicar" y "Créditos por pérdidas a compensar" por importe de 3,0 y 3,3 millones de euros, respectivamente, están sujetos a la obtención de bases imponibles positivas suficientes.

- b. Tal como se indica en la nota 31 de la memoria consolidada adjunta, existen recursos contencioso administrativos interpuestos contra la sociedad Plataforma Logística de Zaragoza, PLAZA, S.A, por terceros afectados por el proceso de expropiación de los terrenos donde se ubican sus instalaciones mediante los que se reclama un importe total de 70 millones de euros, habiéndose producido sentencias favorables del Tribunal Superior de Justicia de Aragón respecto a dos de estos recursos cuyo importe reclamado asciende a 47 millones de euros, las cuales han sido recurridas por los terceros. Los servicios jurídicos de la Sociedad consideran que las posibilidades de éxito completo de dichos recursos son remotas, motivo por el cual la Sociedad no ha registrado provisión alguna al 31 de diciembre de 2010. A fecha de emisión de nuestro informe desconocemos el resultado final de los mencionados recursos, debiendo hacer notar que, en el supuesto de que las reclamaciones de los terceros prosperasen, en todo o en parte, aproximadamente el 32% debería considerarse como un mayor valor de las existencias y el 68% restante, neto del correspondiente efecto impositivo, reduciría el importe del patrimonio neto por suponer un mayor coste de las parcelas ya vendidas.
- c. Tal y como se indica en la nota 31 de la memoria consolidada adjunta, la sociedad dependiente Ciudad del Motor de Aragón, S.A. ha recibido tres sentencias desfavorables dictadas por el Tribunal Superior de Justicia de Aragón relacionadas con tres expedientes de expropiación forzosa de los terrenos afectados por la ejecución del Proyecto Supramunicipal de la Ciudad del Motor. Dichas sentencias fijan un justiprecio, por un importe conjunto de 6,0 millones de euros adicional al importe abonado hasta el momento a los propietarios de los terrenos afectados. La Sociedad ha presentado el correspondiente recurso de casación ante el Tribunal Supremo. El auditor de Ciudad del Motor de Aragón, S.A. ha incluido en su informe de auditoría un párrafo, sin que afecte a su opinión, por el que indica que no es posible determinar, a la fecha de emisión de su informe, el desenlace final de dicho recurso. Así mismo, se establece en el citado informe que, no obstante, en el hipotético caso de que prosperara total o parcialmente el justiprecio establecido en las mencionadas sentencias, no se derivaría efecto patrimonial alguno, suponiendo éste un mayor importe de los epígrafes de inmovilizado material y proveedores de inmovilizado del balance consolidado adjunto.
- d. El activo del balance consolidado adjunto recoge, dentro de los epígrafes de "Inmovilizado Material", "Inversiones Inmobiliarias" y "Existencias", activos inmobiliarios situados en el Parque Empresarial Post Expo de Zaragoza, propiedad de la sociedad Expo Zaragoza Empresarial, S.A., por importe aproximado de 22, 45 y 137 millones de euros, respectivamente. El auditor de las cuentas anuales de Expo Zaragoza Empresarial, S.A. ha incluido en su informe un párrafo, sin que afecte a su opinión, en el que llama la atención sobre el hecho de que los administradores de la Sociedad presentan la planificación de cobros y pagos de la misma para el próximo ejercicio, la cual está sujeta al cumplimiento del ritmo de ventas estimado y al éxito de las negociaciones con entidades financieras. A la fecha de emisión de su informe de auditoría, el auditor pone de manifiesto que la Sociedad, tras las gestiones llevadas a cabo por su Dirección, ha obtenido la financiación necesaria para continuar con el desarrollo normal de su actividad.



Villalba, Envid y Cía., Auditores, S.L.P.

- e. Tal como se muestra en la nota 10 de la memoria consolidada adjunta, la Sociedad mantiene una participación del 50% del capital social de Aramón, Montañas de Aragón, S.A que se consolida por el método de puesta en equivalencia. El valor de dicha participación puesta en equivalencia asciende al 31 de diciembre de 2010 a 49,5 millones de euros. El Grupo Aramón se encuentra en un proceso de refinanciación de su deuda que vence en 2011 y 2012 por un importe total de 74 millones de euros para convertir dicha deuda a largo plazo, el cual no ha finalizado a la fecha de emisión del presente informe. Por este motivo, la capacidad del Grupo Aramón para continuar con su actividad y realizar sus activos y liquidar sus pasivos, por los importes y según la clasificación con los que figuran en sus cuentas anuales consolidadas está condicionada a la firma del acuerdo de refinanciación de la deuda y a seguir contando con el apoyo financiero necesario, lo que, en su caso, podría afectar a la valoración de la participación puesta en equivalencia de la citada Sociedad.
8. El informe de gestión consolidado adjunto del ejercicio 2010 contiene las explicaciones que los Administradores de la sociedad dominante consideran oportunas sobre la situación del Grupo, la evolución de sus negocios y sobre otros asuntos y no forma parte integrante de las cuentas anuales consolidadas. Hemos verificado que la información contable que contiene el citado informe de gestión consolidado concuerda con la de las cuentas anuales consolidadas del ejercicio 2010. Nuestro trabajo como auditores se limita a la verificación del informe de gestión consolidado con el alcance mencionado en este mismo párrafo y no incluye la revisión de información distinta de la obtenida a partir de los registros contables de Corporación Empresarial Pública de Aragón, S.L.U. y sociedades dependientes.

PricewaterhouseCoopers Auditores, S.L.
Nº. R.O.A.C. SO-242



Javier Sesé Lafalla
Socio-Auditor de Cuentas

Villalba, Envid y Cía., Auditores, S.L.
Nº. R.O.A.C. SO-184



Alberto Abril García de Jalón
Socio-Auditor de Cuentas

11 de mayo de 2011, excepto lo indicado en el punto 5 que es de 14 de junio de 2011.

INSTITUTO DE
CENSORES JURADOS
DE CUENTAS DE ESPAÑA

Miembro ejerciente:

PRICEWATERHOUSECOOPERS
AUDITORES, S.L.

Año 2011 Nº 08/11/00833
COPIA GRATUITA

Este informe está sujeto a la tasa
aplicable establecida en la
Ley 44/2002 de 22 de noviembre.

INSTITUTO DE
CENSORES JURADOS
DE CUENTAS DE ESPAÑA

Miembro ejerciente:

VILLALBA, ENVID Y CÍA.
AUDITORES, S.L.P.

Año 2011 Nº 08/11/00969
COPIA GRATUITA

Este informe está sujeto a la tasa
aplicable establecida en la
Ley 44/2002 de 22 de noviembre.

Corporación Empresarial
Pública de Aragón, S.L.
(Sociedad unipersonal)
y sociedades dependientes.

Cuentas anuales consolidadas e Informe de gestión
consolidado, correspondientes al ejercicio anual
terminado el 31 de diciembre de 2010

CORPORACIÓN EMPRESARIAL PÚBLICA DE ARAGÓN, S.L. (Sociedad unipersonal) y SOCIEDADES DEPENDIENTES

Cuentas anuales consolidadas e Informe de gestión consolidado, correspondientes al ejercicio anual terminado el 31 de diciembre de 2010

BALANCE DE SITUACIÓN CONSOLIDADO AL 31 DE DICIEMBRE DE 2010 y 2009 [Expresado en euros]

ACTIVO	Nota	Ejercicio 2010	Ejercicio 2009
ACTIVO NO CORRIENTE		449.230.399	386.304.607
Inmovilizado intangible	7	3.429.176	8.543.884
Inmovilizado material.....	8	128.691.072	170.792.610
Terrenos y construcciones		88.409.841	75.237.703
Instalaciones técnicas y otro inmovilizado material		27.519.091	21.370.259
Inmovilizado en curso y anticipos		12.762.139	74.184.648
Inversiones inmobiliarias.....	9	102.023.009	31.106.647
Inversiones en empresas del grupo y asociadas a largo plazo		91.920.671	103.268.179
Participaciones puestas en equivalencia	10	90.949.875	91.088.433
Otros activos financieros.....	11	970.796	12.179.746
Inversiones financieras a largo plazo	11	82.980.862	42.525.300
Activos por impuesto diferido	29	10.336.513	10.158.459
Deudas comerciales no corrientes.....	11	29.849.096	19.909.528
ACTIVO CORRIENTE		809.412.012	649.616.184
Activos no corrientes mantenidos para la venta	16	6.668.076	158.525
Existencias	17	578.216.364	461.932.479
Deudores comerciales y otras cuentas a cobrar	13	110.707.128	111.542.457
Clientes por ventas y prestaciones de servicios		38.872.417	21.264.889
Clientes, empresas del grupo y asociadas.....		44.698.502	53.210.473
Activos por impuesto corriente.....		824.723	513.897
Otros deudores		26.311.486	36.553.198
Inversiones en empresas del grupo y asociadas a corto plazo	11	14.563.886	16.905.828
Créditos a empresas del grupo		14.373.458	16.812.624
Otros activos financieros.....		190.428	93.204
Inversiones financieras a corto plazo.....	11	39.596.902	19.109.071
Periodificaciones a corto plazo		659.558	323.291
Efectivo y otros activos líquidos equivalentes	18	59.000.098	39.644.533
TOTAL ACTIVO		1.258.642.411	1.035.920.791

CORPORACIÓN EMPRESARIAL PÚBLICA DE ARAGÓN, S.L. (Sociedad unipersonal) y SOCIEDADES DEPENDIENTES

Cuentas anuales consolidadas e Informe de gestión consolidado, correspondientes al ejercicio anual terminado el 31 de diciembre de 2010

BALANCE CONSOLIDADO AL 31 DE DICIEMBRE DE 2010 Y 2009 (Expresado en euros)

PATRIMONIO NETO Y PASIVO	Nota	Ejercicio 2010	Ejercicio 2009
PATRIMONIO NETO.....		581.804.851	421.275.340
Fondos propios.....	19	463.784.671	304.298.618
Capital.....	19	407.159.780	370.163.180
Reservas	19	(66.181.426)	(53.139.051)
Otras aportaciones de socios.....	19	136.598.367	6
Resultado del ejercicio atribuido a la sociedad dominante.....		(13.792.050)	(12.725.517)
Ajustes por cambios de valor	20	(915.248)	(108.735)
Otros ajustes por cambios de valor		(915.248)	(108.735)
Subvenciones, donaciones y legados recibidos.....	23	62.483.805	56.733.865
Fondo de Provisiones Técnicas. Aportaciones de terceros	24	-	1.624.696
Socios externos.....	22	56.451.623	58.726.896
PASIVO NO CORRIENTE.....		244.845.116	145.375.752
Fondo de provisiones técnicas. Cobertura del conjunto de operaciones	24	1.227.485	1.203.350
Provisiones a largo plazo	27	8.215.721	5.003.355
Deudas a largo plazo	11	207.773.889	110.508.028
Deudas con entidades de crédito.....		200.010.432	83.653.198
Acreeedores por arrendamiento financiero		744	4.112
Derivados		539.456	-
Otros pasivos financieros		7.223.257	26.850.718
Deudas con empresas del grupo y asociadas a largo plazo	11	-	510.860
Deudas con empresas del grupo.....		-	510.860
Pasivos por impuesto diferido.....	29	24.373.896	23.906.045
Periodificaciones a largo plazo		3.254.125	4.244.114
PASIVO CORRIENTE		431.992.444	469.269.699
Provisiones a corto plazo	27	27.894.128	30.203.431
Deudas a corto plazo		203.905.531	236.787.138
Deudas con entidades de crédito.....	11	173.642.232	214.322.681
Acreeedores por arrendamiento financiero		3.374	3.175
Derivados		269.169	-
Otros pasivos financieros		29.990.756	22.461.282
Deudas con empresas del grupo y asociadas a corto plazo	11	875.129	13.784
Deudas con empresas del grupo.....		875.129	13.784
Acreeedores comerciales y otras cuentas a pagar	11	198.580.669	202.223.276
Proveedores.....		91.262.541	142.322.685
Proveedores, empresas del grupo.....		4.394.477	2.052.135
Pasivos por impuesto corriente.....		584.078	5.926
Otros acreedores		82.044.798	37.045.261
Anticipos de clientes		20.294.775	20.797.269
Periodificaciones a corto plazo		736.987	42.070
TOTAL PATRIMONIO NETO Y PASIVO		1.258.642.411	1.035.920.791

CORPORACIÓN EMPRESARIAL PÚBLICA DE ARAGÓN, S.L. (Sociedad unipersonal) y SOCIEDADES DEPENDIENTES

Cuentas anuales consolidadas e Informe de gestión consolidado, correspondientes al ejercicio anual terminado el 31 de diciembre de 2010

CUENTA DE PÉRDIDAS Y GANANCIAS CONSOLIDADA CORRESPONDIENTE A LOS EJERCICIOS ANUALES TERMINADOS EL 31 DE DICIEMBRE DE 2010 Y 2009 (Expresado en euros)

OPERACIONES CONTINUADAS	Nota	Ejercicio 2010	Ejercicio 2009
Importe neto de la cifra de negocios	28	225.404.462	219.149.510
Ventas.....		132.958.004	126.910.043
Prestaciones de servicios		92.446.458	92.239.467
Variación de existencias de productos terminados y en curso de fabricación		37.850.302	8.370.748
Trabajos realizados por la empresa para su activo		15.014	772.431
Aprovisionamientos		(218.818.770)	(179.944.501)
Consumo de mercaderías.....	28	(42.414.005)	443.654
Consumo de materias primas y otras materias consumibles	28	(45.431.983)	(36.993.861)
Deterioro de mercaderías, materias primas y otros aprovisionamientos		(6.148.487)	-
Trabajos realizados para otras empresas		(124.824.294)	(143.394.294)
Otros ingresos de explotación		37.567.978	38.835.661
Ingresos accesorios y otros de gestión corriente		2.957.726	3.007.879
Subvenciones de explotación incorporadas al resultado del ejercicio..	28	34.610.252	35.827.782
Gastos de personal	28	(46.649.072)	(45.382.563)
Sueldos, salarios y asimilados		(35.627.662)	(34.480.992)
Cargas sociales		(11.021.410)	(10.901.571)
Otros gastos de explotación		(46.079.931)	(40.506.490)
Pérdidas, deterioro y variación de provisiones por operaciones comerciales.....		(2.051.005)	(2.436.856)
Otros gastos de gestión corriente.....		(44.028.926)	(38.069.634)
Amortización del inmovilizado		(6.139.202)	(3.780.294)
Dotación al Fondo de Provisiones Técnicas.			
Cobertura del conjunto de operaciones (neto).....	24	(24.134)	(243.764)
Fondo de Provisiones Técnicas. Aportaciones de terceros utilizadas ..	24	2.212.877	1.362.706
Imputación de subvenciones de inmovilizado no financiero y otras....	28	4.364.591	1.323.630
Excesos de provisiones		5.871.653	2.475.250
Deterioro y resultado por enajenaciones del inmovilizado	28	1.139.863	437.346
Deterioros y pérdidas		(3.253.935)	(11)
Resultados por enajenaciones y otras		4.393.798	437.357
Otros resultados	28	(661.037)	(1.608.300)
Deterioro y resultado por enajenaciones de instrumentos financieros..	28	(2.232.330)	(5.851.842)
Deterioros y pérdidas		(2.443.580)	(5.851.842)
Resultados por enajenaciones y otras		211.250	-
Deterioro y resultado por enajenaciones de participaciones consolidadas		-	449.047
RESULTADO DE EXPLOTACIÓN		(6.177.736)	(4.141.424)
Ingresos financieros	30	3.491.923	3.454.420
De participaciones en instrumentos de patrimonio		8.756	8.758
De valores negociables y otros instrumentos financieros		3.483.167	3.445.662
Gastos financieros	30	(10.646.884)	(10.839.446)
Gastos financieros		(10.646.884)	(10.839.446)
Variación del valor razonable de instrumentos financieros	30	(27.971)	(45.778)
Diferencias de cambio	30	(629)	(1.239)
Deterioro y resultado por enajenaciones de instrumentos financieros..	30	-	(201.444)
Deterioros y pérdidas		-	(150.016)
Resultados por enajenaciones y otras		-	(51.428)
Incorporación al activo de gastos financieros	30	736.377	1.426.662
RESULTADO FINANCIERO		(6.447.184)	(6.206.826)
Participación en beneficios (pérdidas) de soc. puestas en equivalencia ...		(8.306.172)	(9.192.329)
Deterioro y resultados por enajenaciones de participaciones puestas en equivalencia.....		-	53.814
RESULTADO ANTES DE IMPUESTOS		(20.931.092)	(19.486.765)
Impuestos sobre beneficios	29	(1.528.546)	2.684.135
RESULTADO DEL EJERCICIO PROCEDENTE DE OPERACIONES CONTINUADAS		(22.459.638)	(16.802.630)
Resultado del ejercicio procedente de operaciones interrumpidas neto de impuestos		-	-
RESULTADO DEL EJERCICIO		(22.459.638)	(16.802.630)
Resultado atribuido a la sociedad dominante		(13.792.050)	(12.725.517)
Resultado atribuido a socios externos		(8.667.588)	(4.077.113)

CORPORACIÓN EMPRESARIAL PÚBLICA DE ARAGÓN, S.L. (Sociedad unipersonal) y SOCIEDADES DEPENDIENTES

Cuentas anuales consolidadas e Informe de gestión consolidado, correspondientes al ejercicio anual terminado el 31 de diciembre de 2010

ESTADO DE CAMBIOS EN EL PATRIMONIO NETO CONSOLIDADO CORRESPONDIENTE A LOS EJERCICIOS ANUALES TERMINADOS EL 31 DE DICIEMBRE DE 2010 Y 2009 (Expresado en euros)

A) ESTADO DE INGRESOS Y GASTOS CONSOLIDADOS RECONOCIDOS

	Nota	Ejercicio 2010	Ejercicio 2009
Resultado de la cuenta de pérdidas y ganancias(22.459.638) (16.802.630)
Ingresos y gastos imputados directamente al patrimonio neto			
Por valoración de instrumentos financieros(196.080) -
Por coberturas de flujos de efectivo(1.699.559) (405.944)
Subvenciones, donaciones y legados recibidos	23 14.205.054 46.928.253
Fondo de provisiones técnicas(2.184.906) (1.351.852)
Efecto impositivo(4.117.065) (11.661.529)
		6.007.444	33.508.928
Transferencias a la cuenta de pérdidas y ganancias			
Por coberturas de flujos de efectivo 560.738 246.314
Subvenciones, donaciones y legados recibidos	23(9.600.858)(3.536.761)
Efecto impositivo 4.221.592 724.264
		(4.818.528)	(2.566.183)
TOTAL DE INGRESOS Y GASTOS RECONOCIDOS (21.270.722) 14.140.115

CORPORACIÓN EMPRESARIAL PÚBLICA DE ARAGÓN, S.L. (Sociedad unipersonal) y SOCIEDADES DEPENDIENTES

Cuentas anuales consolidadas e Informe de gestión consolidado, correspondientes al ejercicio anual terminado el 31 de diciembre de 2010

ESTADO DE CAMBIOS EN EL PATRIMONIO NETO CONSOLIDADO CORRESPONDIENTE A LOS EJERCICIOS ANUALES TERMINADOS

EL 31 DE DICIEMBRE DE 2010 Y 2009 (Expresado en euros)

ESTADO TOTAL DE CAMBIOS EN EL PATRIMONIO NETO CONSOLIDADO

	Capital Escriturado	Reservas y resultados ejercicios anteriores	Otras aportaciones de socios	Resultado del ejercicio atribuido a la sociedad dominante	Ajustes por cambios de valor	Subvenciones, donaciones y legados recibidos	Fondo de Provisiones Técnicas	Socios Externos	TOTAL
SALDO FINAL 2008	280.083.260	19.779.227	5	(71.820.202)	11.780	36.147.317	1.934.607	48.096.392	314.232.386
Total ingresos y gastos consolidados reconocidos	-	-	-	(12.725.517)	(118.767)	20.586.548	(1.005.237)	7.403.086	14.140.113
Aumentos (reducciones) de capital	90.079.920	(1.091.204)	-	-	-	-	695.326	3.439.123	93.123.165
Otras variaciones del patrimonio neto	-	(71.827.074)	1	71.820.202	(1.748)	-	-	(211.705)	(220.324)
SALDO FINAL 2009	370.163.180	(53.139.051)	6	(12.725.517)	(108.735)	56.733.865	1.624.696	58.726.896	421.275.340
Total ingresos y gastos consolidados reconocidos	-	-	-	(13.792.050)	(850.016)	5.749.940	(1.624.696)	(10.753.900)	(21.270.722)
Aumentos (reducciones) de capital	36.996.600	(316.858)	-	-	-	-	-	4.848.261	41.528.003
Incremento (reducción de patrimonio neto resultante de una combinación de negocios	-	-	136.330.743	-	-	-	-	3.644.704	139.975.447
Adquisiciones (ventas) de participaciones de socios externos	-	-	267.618	-	-	-	-	59.307	326.925
Otras variaciones del patrimonio neto	-	(12.725.517)	-	12.725.517	43.503	-	-	(73.645)	(30.142)
SALDO FINAL 2010	407.159.780	(66.181.426)	136.598.367	(13.792.050)	(915.248)	62.483.805	-	56.451.623	581.804.851

CORPORACIÓN EMPRESARIAL PÚBLICA DE ARAGÓN, S.L. (Sociedad unipersonal) y SOCIEDADES DEPENDIENTES

Cuentas anuales consolidadas e Informe de gestión consolidado, correspondientes al ejercicio anual terminado el 31 de diciembre de 2010

**ESTADO DE FLUJOS DE EFECTIVO CONSOLIDADO CORRESPONDIENTE A LOS EJERCICIOS ANUALES TERMINADOS
EL 31 DE DICIEMBRE DE 2010 Y 2009** (Expresado en euros)

FLUJOS DE EFECTIVO DE LAS ACTIVIDADES DE EXPLOTACIÓN	2010	2009
Resultado del ejercicio antes de impuestos	(20.931.092)	(19.486.765)
Ajustes del resultado	9.144.303	21.610.779
Amortización del inmovilizado	6.139.202	3.780.294
Correcciones valorativas por deterioro	2.443.580	5.851.842
Dotación fondo provisiones técnicas	(24.134)	(309.911)
Variación de provisiones	(5.871.653)	(2.475.250)
Imputación de subvenciones.....	(4.364.591)	(1.323.630)
Resultados por bajas y enajenaciones del inmovilizado	(1.139.863)	(437.346)
Ingresos financieros.....	(6.991.923)	(3.454.420)
Gastos financieros.....	10.646.884	10.839.446
Diferencias de cambio	629	1.239
Participación en beneficios (pérdidas) de sociedades puestas en equivalencia	8.306.172	9.138.515
Cambios en el capital corriente	(46.544.787)	(105.427.127)
Existencias	15.847.593	(11.857.734)
Deudores y otras cuentas a cobrar.....	19.724.341	(22.954.431)
Otros activos corrientes.....	(19.837.192)	(20.022.668)
Acreedores y otras cuentas a pagar	(46.669.580)	(9.197.789)
Otros pasivos corrientes	(4.039.323)	(36.330.692)
Otros activos y pasivos no corrientes	(11.570.627)	(5.063.813)
Otros flujos de efectivo de las actividades de explotación	(2.682.202)	(10.646.752)
Pagos de intereses	(11.132.742)	(10.723.135)
Cobros de intereses	3.556.158	1.580.428
Cobros de dividendos	4.937.980	926.626
Cobros (pagos) por impuesto sobre beneficios	(43.597)	(2.430.671)
Flujos de efectivo de las actividades de explotación	(61.013.777)	(113.949.865)

CORPORACIÓN EMPRESARIAL PÚBLICA DE ARAGÓN, S.L. (Sociedad unipersonal) y SOCIEDADES DEPENDIENTES

Cuentas anuales consolidadas e Informe de gestión consolidado, correspondientes al ejercicio anual terminado el 31 de diciembre de 2010

ESTADO DE FLUJOS DE EFECTIVO CORRESPONDIENTE A LOS EJERCICIOS ANUALES TERMINADOS EL 31 DE DICIEMBRE DE 2010 Y 2009 [Expresado en euros]

FLUJOS DE EFECTIVO DE LAS ACTIVIDADES DE INVERSIÓN	2010	2009
Pagos por inversiones.....	(84.335.958)	(152.738.352)
Empresas asociadas.....	(10.102.300)	(12.926.165)
Inmovilizado intangible.....	(1.104.704)	(331.334)
Inmovilizado material.....	(17.417.348)	(74.888.322)
Inversiones inmobiliarias.....	(22.611.314)	(1.827.360)
Otros activos financieros.....	(33.100.292)	(62.765.171)
Cobros por desinversiones.....	36.395.285	18.879.126
Empresas asociadas.....	181.017	155.300
Inmovilizado material.....	6.494.004	636.370
Otros activos financieros.....	29.720.264	18.087.456
Flujos de efectivo de las actividades de inversión.....	(47.940.673)	(133.859.226)
 FLUJOS DE EFECTIVO DE LAS ACTIVIDADES DE FINANCIACIÓN		
Cobros y pagos por instrumentos de patrimonio.....	61.175.356	139.187.639
Emisión de instrumentos de patrimonio.....	35.804.499	89.023.676
Ampliaciones de capital a socios externos.....	11.017.250	5.481.315
Subvenciones socios externos.....	(1.156.275)	10.664.729
Subvenciones, donaciones y legados recibidos.....	15.509.882	34.017.920
Cobros y pagos por instrumentos de pasivo financiero.....	64.874.646	117.237.686
Emisión.....	182.649.416	152.698.872
<i>Deudas con entidades de crédito.....</i>	<i>179.782.428</i>	<i>151.439.096</i>
<i>Otras deudas.....</i>	<i>2.866.988</i>	<i>1.259.776</i>
Devolución y amortización de.....	(117.774.769)	(35.461.186)
<i>Deudas con entidades de crédito.....</i>	<i>(116.269.314)</i>	<i>(33.688.127)</i>
<i>Otras deudas.....</i>	<i>(1.505.455)</i>	<i>(1.773.059)</i>
Flujos de efectivo de las actividades de financiación.....	126.050.003	256.425.325
 AUMENTO/DISMINUCIÓN NETA DEL EFECTIVO O EQUIVALENTES	17.095.552	8.616.235
Efectivo o equivalentes al comienzo del ejercicio.....	39.644.533	31.028.298
Efectivo aportado por las sociedades del grupo a la fecha de incorporación.....	2.260.013	-
Efectivo o equivalentes al final del ejercicio.....	59.000.098	39.644.533

MEMORIA CONSOLIDADA CORRESPONDIENTE AL EJERCICIO ANUAL TERMINADO EL 31 DE DICIEMBRE DE 2010

[Expresado en euros]

1. SOCIEDADES DEL GRUPO

1.1. SOCIEDAD DOMINANTE

Corporación Empresarial Pública de Aragón, S.L. Unipersonal es una empresa pública, cuyo capital se encuentra íntegramente suscrito por la Administración de la Comunidad Autónoma de Aragón. Se constituyó mediante escritura de fecha 10 de enero de 2008, tras la aprobación de la Administración Autónoma de Aragón formalizada en el Decreto 314/2007, de 11 de diciembre. Consta inscrita en el Registro Mercantil de Zaragoza, tomo 3603, folio 138, hoja Z-45976. Su C.I.F. es B99190506.

Tiene por objeto social:

- La participación en toda clase de sociedades, la tenencia, administración, disfrute, canje, pignoración, adquisición y enajenación de acciones y participaciones sociales en otras sociedades mercantiles por cuenta propia.
- La elaboración de informes, procedimientos de evaluación, cuadros de mando, memorias y cualquier otro documento que pueda ser utilizado para el buen gobierno de las empresas participadas.
- El asesoramiento y asistencia técnica a las empresas participadas.
- La elaboración de estudios económicos y sectoriales que se le encomienden.

Tiene fijado su domicilio social en Plaza España, nº 3, 3ª planta de Zaragoza (España).

La Ley 2/2008, de 14 de mayo, de Reestructuración del Sector Público Empresarial de la Comunidad Autónoma de Aragón, confirió a la Administración la preceptiva autorización parlamentaria para poder incorporar títulos societarios autónomos a la Corporación Empresarial Pública de Aragón, para su gestión por esta entidad mercantil, mediante uno o varios Acuerdos del Gobierno de Aragón, que necesariamente debían adoptar la forma de Decreto y que debían aprobarse antes del 31 de diciembre de 2008, de acuerdo con lo que establecía la Disposición transitoria única. Dichas aportaciones se realizaron mediante autorización del Decreto 137/2008, de 24 de junio y del Decreto 215/2008 de 4 de noviembre publicados en el BOA de fechas 8 de julio y 18 de noviembre de 2008, respectivamente. De dichas aportaciones, algunas tenían el carácter de sociedades dependientes y otras de sociedades multigrupo, asociadas y otras inversiones en patrimonio neto.

La Entidad es por tanto, Sociedad Dominante del Grupo denominado GRUPO CORPORACIÓN EMPRESARIAL PÚBLICA DE ARAGÓN. El grupo deposita las cuentas anuales consolidadas en el Registro Mercantil de Zaragoza, encontrándose pendientes de formulación las correspondientes al ejercicio cerrado el 31 de Diciembre de 2010 que se formulan el mismo 31 de Marzo de 2011.

1.2. SOCIEDADES DEPENDIENTES

Dependientes son todas las entidades, incluidas las entidades de propósito especial, sobre las que el Grupo ostenta o pue-

da ostentar, directa o indirectamente, el control, entendiéndose éste como el poder de dirigir las políticas financieras y de explotación de un negocio con la finalidad de obtener beneficios económicos de sus actividades. A la hora de evaluar si el Grupo controla otra entidad se considera la existencia y el efecto de los derechos potenciales de voto que sean actualmente ejercitables o convertibles. Las dependientes se consolidan a partir de la fecha en que se transfiere el control al Grupo, y se excluyen de la consolidación en la fecha en que cesa el mismo.

Ver **Anexo I**, donde se incluye un detalle de las sociedades dependientes del Grupo al 31 de diciembre de 2010 y 2009, así como información relevante sobre las mismas.

Los supuestos por los que se consolidan estas sociedades, corresponden a las situaciones contempladas en el Art. 2 de las NOFCAC, que se indican a continuación:

1. Cuando la sociedad dominante se encuentre, en relación con otra sociedad (dependiente) en alguna de las siguientes situaciones:
 - a) Que la sociedad dominante posea la mayoría de los derechos de voto.
 - b) Que la sociedad dominante tenga la facultad de nombrar o destituir a la mayoría de los miembros del órgano de administración.
 - c) Que la sociedad dominante pueda disponer, en virtud de acuerdos celebrados con otros socios, de la mayoría de los derechos de voto.
 - d) Que la sociedad dominante haya designado con sus votos la mayoría de los miembros del órgano de administración, que desempeñen su cargo en el momento en que deban formularse las cuentas consolidadas y durante los dos ejercicios inmediatamente anteriores. Esta circunstancia se presume cuando la mayoría de los miembros del órgano de administración de la sociedad dominada sean miembros del órgano de administración o altos directivos de la sociedad dominante o de otra dominada por ésta.
2. Cuando una sociedad dominante posea la mitad o menos de los derechos de voto, incluso cuando apenas posea o no posea participación en otra sociedad, o cuando no se haya explicitado el poder de dirección (entidades de propósito especial), pero participe en los riesgos y beneficios de la entidad, o tenga capacidad para participar en las decisiones de explotación y financieras de la misma.

En cumplimiento del artículo 155 de la Ley de Sociedades de Capital, la Sociedad ha notificado a todas estas sociedades que, por sí misma o por medio de otra sociedad filial, posee más del 10 por 100 del capital.

Todas las sociedades dependientes cierran su ejercicio el 31 de diciembre.

2. SOCIEDADES ASOCIADAS Y MULTIGRUPO

2.1. SOCIEDADES ASOCIADAS

Asociadas son todas las entidades sobre las que alguna de las sociedades incluidas en la consolidación ejerce influencia significativa. Se entiende que existe influencia significativa cuando el Grupo tiene participación en la sociedad y poder para intervenir en las decisiones de política financiera y de explotación de ésta, sin llegar a tener control.

Ver **Anexo II**, donde se incluye un detalle de las sociedades asociadas al 31 de diciembre de 2010 y 2009, así como información relevante sobre las mismas.

En cumplimiento del artículo 155 de la Ley de Sociedades de Capital, la Sociedad ha notificado a todas estas sociedades que, por sí misma o por medio de otra sociedad filial, posee más del 10 por 100 del capital.

Una de las sociedades asociadas, Zufrija, S.A. cierra su ejercicio económico a 30 de Abril. De cara a la consolidación contable del grupo, la sociedad ha facilitado unos estados financieros

a 31 de diciembre de 2010 que han sido los utilizados para el proceso de consolidación. El resto de las sociedades asociadas cierran su ejercicio económico a 31 de diciembre.

2.2. SOCIEDADES MULTIGRUPO

Las sociedades multigrupo son aquellas que se gestionan por el Grupo conjuntamente con otras sociedades ajenas al mismo.

Ver Anexo III, donde se incluye un detalle de las sociedades multigrupo al 31 de diciembre de 2010 y 2009, así como la información relevante sobre las mismas.

Todas las sociedades multigrupo cierran su ejercicio el 31 de diciembre excepto el Grupo Aramón, Montañas de Aragón, S.A. que tiene su cierre a 30 de septiembre. Las cuentas anuales consolidadas del Grupo Aramón utilizadas en el proceso de consolidación han sido las correspondientes a 30 de septiembre dado que no existen diferencias significativas entre los estados financieros a la fecha de cierre del Grupo y los estados financieros que se obtendrían a 31 de diciembre.

3. BASES DE PRESENTACIÓN DE LAS CUENTAS ANUALES CONSOLIDADAS

3.1. IMAGEN FIEL

Las cuentas anuales consolidadas se han preparado a partir de los registros contables de Corporación Empresarial Pública de Aragón, S.L.U. y de las sociedades consolidadas e incluyen los ajustes y reclasificaciones necesarios para la homogeneización temporal y valorativa con los criterios contables establecidos por el Grupo.

Estas cuentas consolidadas se presentan de acuerdo con la legislación mercantil vigente, recogida en el Código de Comercio reformado conforme a la Ley 16/2007, de 4 de julio, de reforma y adaptación de la legislación mercantil en materia contable para su armonización internacional con base en la normativa de la Unión Europea, el RD 1514/2007, de 16 de noviembre, por el que se aprueba el Plan General de Contabilidad, y el RD 1159/2010, de 17 de septiembre, por el que se aprueban las normas para la formulación de cuentas anuales consolidadas, con objeto de mostrar la imagen fiel del patrimonio, de la situación financiera y de los resultados del Grupo, así como la veracidad de los flujos de efectivo incorporados en el estado de flujos de efectivo.

No obstante lo anterior y en todo lo que no contradiga lo indicado en el párrafo anterior, debemos indicar que la Sociedad del grupo Avalia Aragón, Sociedad de Garantía Recíproca, se rige por la Ley 1/1994 de 11 de marzo sobre Régimen Jurídico de las Sociedades de Garantía Recíproca y por el Real Decreto 2345/1996 de 8 de noviembre, relativo a las normas de autorización administrativa y requisitos de solvencia de las S.G.R., modificado parcialmente por la disposición final primera del Real Decreto 216/2008 de 15 de febrero. Además, la sociedad de acuerdo con la normativa en vigor, tiene la calificación de entidad financiera y le es de aplicación la Ley 26/1988 de 29 de julio sobre disciplina e intervención de las entidades de crédito.

En el caso concreto de las aportaciones recibidas mediante autorización del Decreto 137/2008, de 24 de junio y del Decreto 215/2008 de 4 de noviembre, que corresponden a la práctica totalidad de las inversiones por este concepto al cierre del ejer-

cio anterior y del actual, se valoraron por el valor neto contable que dichas participaciones tenían en la contabilidad de la entidad pública transmitente (cumpliendo lo indicado en la Ley 2/2008, de 14 de mayo nombrada en la Nota 1, y en línea con lo que indica la Ley 33/2003, de 3 de noviembre, del Patrimonio de las Administraciones Públicas en su artículo 168), que coincide o bien con el coste, o bien con el coste menos las provisiones necesarias para recoger el efecto de las pérdidas de las participadas hasta diciembre de 2007.

3.2. ASPECTOS CRÍTICOS DE LA VALORACIÓN Y ESTIMACIÓN DE LA INCERTIDUMBRE

En la elaboración de las cuentas anuales consolidadas adjuntas se han utilizado estimaciones realizadas por los Administradores de alguna de las sociedades del Grupo para valorar determinados activos, pasivos, ingresos, gastos o compromisos que figuran registrados en ellas. A pesar de que estas estimaciones se han realizado sobre la base de la mejor información disponible al cierre del ejercicio terminado el 31 de diciembre de 2010, es posible que acontecimientos que tengan lugar en el futuro obliguen a modificarlas (al alza o a la baja) en los próximos ejercicios, lo que se realizaría, en su caso, de forma prospectiva.

3.2.1. Valor razonable de derivados u otros instrumentos financieros

Se calcula el valor razonable de los instrumentos financieros con referencia a un valor fiable de mercado. Para aquellos elementos respecto de los cuales no exista un mercado activo o transacciones recientes en condiciones de independencia mutua entre partes interesadas y debidamente informadas, el valor razonable se obtiene mediante la aplicación de modelos y técnicas de valoración de general aceptación, siempre y cuando el valor razonable se pueda determinar con fiabilidad.

En casos concretos, para valorar las inversiones en capital al inicio o para aquellas inversiones cuyo negocio principal se considera que tiene una historia de funcionamiento limitada y no han alcanzado todavía umbrales de rentabilidad, se ha utilizado

el método del tipo de descuento de flujos de efectivo futuros estimados. En estos casos, el cálculo del valor razonable se determina con fiabilidad, en el sentido de realizarse con probabilidades de cumplimiento de las estimaciones de valores, las cuales sí han podido ser evaluadas razonablemente.

3.2.2. Estimaciones contables relevantes e hipótesis

La realización de estimaciones contables por parte de la compañía implica una evolución detallada de las circunstancias que rodean a cada una de ellas. Por ejemplo, el cálculo de una corrección valorativa por insolvencias de deudores está sujeto a un alto grado de incertidumbre ya que implica un elevado juicio por la Dirección del Grupo y la revisión de saldos individuales en base a la calidad crediticia de los deudores, tendencias actuales del mercado y análisis histórico de las insolvencias a nivel agregado.

Es por ello que, teniendo en cuenta todos los puntos anteriores, el Grupo analiza de manera individualizada los distintos riesgos a los que están sujetos los saldos a cobrar y decide dotar o no la correspondiente provisión por insolvencias.

En el caso de la sociedad dependiente Avalia Aragón, Sociedad de Garantía Recíproca, el cálculo de la provisión para riesgos dudosos está sujeto a un elevado grado de incertidumbre, lo que obliga a la revisión de los riesgos individuales en base a la calidad crediticia de los deudores, la información remitida por las entidades financieras, el porcentaje de re-aval de la operación y las tendencias actuales del mercado. En este sentido, la Sociedad analiza de manera individualizada los distintos riesgos, considerando adicionalmente lo establecido en el Anejo IX de la circular 4/2004 del Banco de España. Igualmente, la contabilización de las comisiones por los contratos de garantías está sujeta a un elevado grado de incertidumbre, ya que en el momento de su contabilización inicial se valoran por su valor razonable que, salvo evidencia en contrario, será igual a la prima recibida más, en su caso, el valor actual de las primas a recibir. Las primas a percibir futuras dependerán de la evolución de los tipos de interés, de los pagos realizados por el beneficiario del aval a las entidades financieras y de los convenios que en cada momento suscriba la Sociedad.

Las Sociedades de Garantía Recíproca están sujetas a procesos regulatorios y legales y a inspecciones periódicas del Banco de España. Dichos procesos están relacionados con el cumplimiento de determinados coeficientes de solvencia, de cobertura, límites a la inversión y la remisión periódica de determinada información. Si es probable que exista una obligación al cierre del ejercicio que va a suponer una salida de recursos, se reconoce una provisión cuando el importe se puede estimar con fiabilidad.

3.2.3. Presentación de los ingresos y gastos procedentes de la actividad ordinaria

Como consecuencia de lo indicado en la Consulta 2 del BOICAC nº 79/2009 "sobre la clasificación contable en cuentas individuales de los ingresos y gastos de una sociedad holding que aplica el Plan General de Contabilidad (PGC 2007), aprobado por Real Decreto 1514/2007, de 16 de noviembre, y sobre la determinación del importe neto de la cifra de negocios de esta entidad", los ingresos de carácter financiero procedentes de aquellos instrumentos financieros que constituyen la actividad ordinaria de Corporación Empresarial Pública de Aragón, S.L.U. y por lo tanto, su objeto social, se presentan dentro del epígrafe de la Cuenta de Pérdidas y Ganancias denominado "Importe neto de la cifra de negocios" con sus correspondientes subdivisiones.

Igualmente, las correcciones valorativas por deterioro efectuadas en los distintos instrumentos financieros asociados a la actividad, así como las pérdidas y gastos originados por su baja del balance o valoración a valor razonable se incorporan al margen de explotación de la Cuenta de Pérdidas y Ganancias.

3.2.4. Comparación de la información

Los cambios introducidos por la Disposición Transitoria quinta del Real Decreto 1159/2010 no aplican a la Sociedad, por lo que no ha sido necesario proceder a adaptar las cifras comparativas relativas al ejercicio anterior a los nuevos criterios. Por tanto, las cifras del ejercicio 2010 son comparables e uniformes con las del ejercicio anterior.

3.2.5. Agrupación de partidas

A efectos de facilitar la comprensión del balance consolidado, de la cuenta de pérdidas y ganancias consolidada, del estado de cambios en el patrimonio neto consolidado y del estado de flujos de efectivo consolidado, estos estados se presentan, como en ejercicios anteriores, de forma agrupada, recogiendo los análisis requeridos en las notas correspondientes de la memoria consolidada.

3.2.6. Empresa en funcionamiento

Algunas de las sociedades dependientes y asociadas del Grupo Corporación Empresarial Pública de Aragón, S.L.U. se enmarcan dentro del sector inmobiliario, tanto por ser sociedades de promoción de equipamientos e infraestructuras de Parques Empresariales como de proyectos de interés público y general centrados en el desarrollo del sector turístico de la nieve, todo ello, dentro de la Comunidad Autónoma de Aragón.

Estas sociedades, por su actividad, han obtenido pérdidas durante los últimos 2 ejercicios como consecuencia de la coyuntura económica actual que ha ralentizado la venta de parcelas y naves en los Parques Empresariales en desarrollo, así como retrasos en la firma de los Convenios Urbanísticos y de ampliación de las estaciones de esquí. Esto ha conllevado a que la capacidad de estas sociedades para continuar con el funcionamiento normal de sus actividades esté condicionada al cumplimiento de los planes de negocio correspondientes, así como a la obtención de acuerdos de refinanciación con las diferentes entidades financieras, y a seguir contando con el apoyo de sus accionistas.

Se expone a continuación la situación actual de cada una de estas sociedades:

a) Expo Zaragoza Empresarial, S.A.

Las cuentas anuales individuales de la Sociedad Expo Zaragoza Empresarial, S.A. muestran, en el ejercicio 2010, unas pérdidas por importe de 9.811 miles de euros, como consecuencia, principalmente, de la provisión por deterioro de valor de sus inmuebles, inmovilizado material, inversiones inmobiliarias y existencias, tras la valoración realizada por expertos independientes, reconocida en el ejercicio 2010 por un importe de 14.915 miles de euros, resultado del deterioro de la situación del mercado inmobiliario español desde mediados del ejercicio 2007 debido a diversos factores como el retraimiento de la demanda, el exceso de la oferta y la crisis financiera internacional.

A pesar de estas pérdidas que, unidas a las pérdidas del ejercicio anterior por importe de 32.866 miles de euros, han supuesto una reducción significativa de su patrimonio neto, las cuentas

CORPORACIÓN EMPRESARIAL PÚBLICA DE ARAGÓN, S.L. (Sociedad unipersonal) y SOCIEDADES DEPENDIENTES

Cuentas anuales consolidadas e Informe de gestión consolidado, correspondientes al ejercicio anual terminado el 31 de diciembre de 2010

anuales individuales de esta sociedad han sido formuladas considerando que la actividad continuará en el futuro, dado que existen diversos factores que capacitan a la Sociedad para mantenerse como empresa en funcionamiento. Estos factores son:

- La Sociedad se encuentra participada en un 97,79% por el Gobierno de Aragón, a través de la sociedad Corporación Empresarial Pública de Aragón, S.L.U., y en un 2,21% por el Ayuntamiento de Zaragoza. Los accionistas de Expo Zaragoza Empresarial, S.A. ostentan, por tanto, una manifiesta solvencia financiera, por lo que la Sociedad cuenta con el apoyo necesario de sus accionistas para poder continuar con el normal desarrollo de sus operaciones.
- La planificación de cobros y pagos prevista por la sociedad para el próximo ejercicio, que se detalla a continuación, muestra la capacidad de la sociedad para hacer frente a sus compromisos, teniendo en cuenta el ritmo de ventas previsto, debido a los compromisos de venta y alquiler efectuados que, hasta la fecha, suponen más del 39 por ciento de la superficie disponible para comercializar y las expectativas de venta de superficie restante.

Así mismo, el presupuesto de tesorería preparado por la dirección de Expo Zaragoza Empresarial, S.A., el cual se incluye en las cuentas anuales individuales de dicha Sociedad, muestra la planificación de cobros y pagos previsible a partir de Marzo de 2011 y durante 12 meses más, de acuerdo con la evolución de la Sociedad y en base al presupuesto operativo del próximo ejercicio 2011, y tiene establecidos los orígenes de financiación necesaria para continuar las operaciones atendiendo a su actividad. Dicho plan de tesorería ha sido elaborado con las siguientes consideraciones:

- Se ha tenido en cuenta que, con fecha 11 de Febrero de 2011, se ha formalizado un nuevo crédito por importe de 36.000 miles de euros concedido por diversas entidades financieras, crédito con el que se ha cancelado el préstamo vigente al cierre del ejercicio por importe de 52.000 miles de euros dispuesto en un importe de 43.000 miles de euros a 31.12.2010.
- Se ha considerado que en el mes de Mayo de 2011 se formalizará un préstamo a largo plazo que supondrá un incremento de financiación de hasta 135 millones de euros. La sociedad está actualmente en negociaciones con determinadas entidades financieras para la obtención del mencionado préstamo. Dado el plan de negocios presentado a dichas entidades, los avalistas con los que cuenta la sociedad y la evolución actual de las negociaciones, la dirección de la sociedad, no duda del éxito de las mismas.

En base a todo lo anterior, los Administradores de la Sociedad, consideran que Expo Zaragoza Empresarial, S.A. tiene garantizadas las entradas de liquidez necesarias durante el ejercicio 2011 para la realización de sus principales proyectos inmobiliarios.

Por todo lo mencionado anteriormente, las cuentas anuales individuales de la sociedad se han elaborado aplicando el principio de empresa en funcionamiento el cual presupone la realización de los activos y pasivos por importes y en los plazos por los que figuran registrados.

b) Plataforma Logística de Zaragoza PLAZA, S.A.

La Sociedad Plataforma Logística de Zaragoza PLAZA, S.A. aporta al consolidado en el ejercicio 2010, unas pérdidas por importe de 17.749 miles de euros, como consecuencia, principalmente, del deterioro de la situación del mercado inmobiliario español.

La Dirección de la Sociedad Plataforma Logística de Zaragoza PLAZA, S.A. considera que, pese a la coyuntura económica actual, el Proyecto de la Plataforma Logística de Zaragoza sigue plenamente vigente y por tanto continúa con su desarrollo sobre un plan de negocio adaptado a las circunstancias actuales y, dado que es un hecho consumado la ralentización de las ventas de parcelas y naves, se va a continuar potenciando la labor comercial, ya intensificada durante ejercicios anteriores, con el objetivo de potenciar dichas ventas y obtener así liquidez suficiente para continuar avanzando en el proyecto.

La situación financiera que se desprende del balance de situación individual de la Sociedad a 31 de diciembre de 2010, con un activo corriente, sin considerar las existencias, muy inferior al pasivo corriente, pone de manifiesto tensiones financieras muy importantes. Como alternativas para hacer frente a estas dificultades financieras la Sociedad tiene una ampliación de capital en curso por importe total de 18 millones de euros, de los que 6,8 millones están desembolsados con anterioridad al 31 de diciembre de 2010 y figuran en el pasivo corriente del balance de situación y 9,2 millones de euros se han desembolsado al 31 de marzo de 2011, y además tiene abiertas actualmente varias vías de negociación sobre operaciones comerciales que afectan a una parte importante de sus activos y que supondrían, en el caso de materializarse, una entrada de fondos que junto a la comentada anteriormente aliviarían considerablemente la situación financiera.

Por los motivos indicados en los dos párrafos anteriores, las cuentas de la Sociedad han sido elaboradas bajo el principio de empresa en funcionamiento, por considerar que no existen incertidumbres sobre la continuidad de la Sociedad ni riesgos de los que pudieran derivarse cambios significativos en la valoración de activos y pasivos.

c) Grupo Aramón, Montañas de Aragón, S.A.

El balance de situación consolidado del Grupo Aramón, Montañas de Aragón S.A. a 30 de septiembre de 2010 muestra un fondo de maniobra negativo por importe de 51.693 miles de euros (13.757 miles de euros al 30 de septiembre de 2009) como consecuencia del vencimiento a corto plazo de las deudas con entidades de crédito por importe de 44.690 miles de euros.

Aramón, Montañas de Aragón, S.A. se encuentra participada en un 50% por el Gobierno de Aragón, a través de la sociedad Corporación Empresarial Pública de Aragón, S.L.U., y en un 50% por Caja de Ahorros y Monte de Piedad de Zaragoza, Aragón y Rioja (Ibercaja). La intención de los accionistas es continuar prestando el apoyo necesario para financiar las inversiones previstas en los planes de negocio futuros del Grupo. Así, en el ejercicio 2010 se ha realizado una ampliación de capital en la cantidad de 9.600 miles de euros (12.300 miles de euros durante el ejercicio 2009).

Otra información que se considera relevante para la adecuada interpretación del balance de situación consolidado y de la cuenta de pérdidas y ganancias consolidada del Grupo Aramón, Montañas de Aragón, S.A. es como sigue:

- El Grupo se encuentra en proceso de desarrollo de los Convenios firmados con los Ayuntamientos de algunas de las Sociedades del Grupo, lo que supondrá la generación de resultados extraordinarios, cancelación de la deuda y generación de tesorería, por importes significativos, en el medio y largo plazo.
- Grupo Aramón dispone de líneas de crédito con vencimiento a corto plazo para financiar sus operaciones.

- El Grupo Aramón se encuentra en un proceso de refinanciación de su deuda con vencimiento final en 2011 y 2012 por importe total de 74 millones de euros para convertir dicha deuda en deuda a largo plazo. Se estima que dicho proceso será cerrado satisfactoriamente durante el primer semestre de 2011.
- El presupuesto de tesorería, preparado por la Dirección del Grupo Aramón, para el ejercicio anual terminado el 30 de septiembre de 2010 muestra la planificación de cobros y pagos previsible, de acuerdo con la evolución del Grupo y en

base al presupuesto operativo del próximo ejercicio 2011, y tiene establecidos los orígenes de financiación necesaria para continuar las operaciones atendiendo a la actividad del Grupo tanto inversora como ordinaria.

En base a lo anteriormente expuesto, las cuentas anuales consolidadas del Grupo Aramón han sido formuladas por los administradores de Aramón Montañas de Aragón, S.A., aplicando el principio de empresa en funcionamiento, asumiendo que su actividad continuará desarrollándose en condiciones normales.

4. NORMAS DE REGISTRO Y VALORACIÓN

4.1 DEPENDIENTES

4.1.1. Adquisición de control

Las adquisiciones por parte de la sociedad dominante (u otra sociedad del Grupo) del control de una sociedad dependiente constituye una combinación de negocios que se contabiliza de acuerdo con el método de adquisición. Este método requiere que la empresa adquirente contabilice, en la fecha de adquisición, los activos identificables adquiridos y los pasivos asumidos en una combinación de negocios, así como, en su caso, el correspondiente fondo de comercio o diferencia negativa. A este respecto, tener en cuenta lo indicado en la nota 3.1 de la memoria consolidada, para aquellas participaciones recibidas del Gobierno de Aragón en el ejercicio 2008.

Las sociedades dependientes se consolidan a partir de la fecha en que se transfiere el control al Grupo, y se excluyen de la consolidación en la fecha en que cesa el mismo.

El coste de adquisición se determina como la suma de los valores razonables, en la fecha de adquisición, de los activos entregados, los pasivos incurridos o asumidos y los instrumentos de patrimonio emitidos por la adquirente y el valor razonable de cualquier contraprestación contingente que dependa de eventos futuros o del cumplimiento de ciertas condiciones, que deba registrarse como un activo, un pasivo o como patrimonio neto de acuerdo con su naturaleza.

Los gastos relacionados con la emisión de los instrumentos de patrimonio o de los pasivos financieros entregados no forman parte del coste de la combinación de negocios, registrándose de conformidad con las normas aplicables a los instrumentos financieros (Nota 4.15). Los honorarios abonados a asesores legales u otros profesionales que intervengan en la combinación de negocios se contabilizan como gastos a medida que se incurrir. Tampoco se incluyen en el coste de la combinación los gastos generados internamente por estos conceptos, ni los que, en su caso, hubiera incurrido la entidad adquirida.

El exceso, en la fecha de adquisición, del coste de la combinación de negocios, sobre la parte proporcional del valor de los activos identificables adquiridos menos el de los pasivos asumidos, representativa de la participación en el capital de la sociedad adquirida se reconoce como un fondo de comercio. En el caso excepcional de que este importe fuese superior al coste de la combinación de negocios, el exceso se contabilizará en la cuenta de pérdidas y ganancias como un ingreso.

En el caso de las participaciones adquiridas en el ejercicio 2008 en el marco de la reestructuración del sector público de la Comunidad Autónoma de Aragón, al que se ha hecho referencia en

la nota 3.1 anterior, la diferencia anterior no se considera un fondo de comercio o una diferencia negativa de consolidación, dado que el Grupo ha surgido por una reestructuración y por lo tanto dichas participaciones no han sido compradas a terceros sino que fueron constituidas por el socio. Es por ello, que en los casos en que se han producido diferencias, se han considerado como reservas en sociedades consolidadas por integración global.

4.1.2. Adquisición de control por etapas

Cuando el control sobre una sociedad dependiente se adquiere mediante varias transacciones realizadas en fechas diferentes, el fondo de comercio (o la diferencia negativa) se obtiene por diferencia entre el coste de la combinación de negocios, más el valor razonable en la fecha de adquisición de cualquier inversión previa de la empresa adquirente en la adquirida, y el valor de los activos identificables adquiridos menos el de los pasivos asumidos.

Cualquier beneficio o pérdida que surja como consecuencia de la valoración a valor razonable en la fecha en que se obtiene el control de la participación previa de la adquirente en la adquirida, se reconoce en la cuenta de pérdidas y ganancias. Si, con anterioridad, la inversión se hubiera valorado por su valor razonable, los ajustes de valoración pendientes de ser imputados al resultado del ejercicio se transfieren a la cuenta de pérdidas y ganancias.

4.1.3. Método de consolidación

Los activos, pasivos, ingresos, gastos, flujos de efectivo y demás partidas de las cuentas anuales del Grupo se incorporan a las cuentas consolidadas del Grupo por el método de integración global. Este método requiere lo siguiente:

1. Homogeneización temporal. Las cuentas anuales consolidadas se establecen en la misma fecha y periodo que las cuentas anuales de la sociedad obligada a consolidar. La inclusión de las sociedades cuyo cierre de ejercicio es diferente a aquel, se hace mediante cuentas intermedias referidas a la misma fecha y mismo periodo que las cuentas consolidadas.
2. Homogeneización valorativa. Los elementos del activo y del pasivo, los ingresos y gastos, y demás partidas de las cuentas anuales de las sociedades del Grupo se han valorado siguiendo métodos uniformes. Aquellos elementos del activo o del pasivo, o aquellas partidas de ingresos o gastos que se hubiera valorado según criterios no uniformes respecto a los aplicados en consolidación se han valorado de nuevo, realizándose los ajustes necesarios, a los únicos efectos de la consolidación.

3. Agregación. Las diferentes partidas de las cuentas anuales individuales previamente homogeneizadas se agregan según su naturaleza.
4. Eliminación inversión-patrimonio neto. Los valores contables representativos de los instrumentos de patrimonio de la sociedad dependiente poseídos, directa o indirectamente, por la sociedad dominante, se compensan con la parte proporcional de las partidas de patrimonio neto de la mencionada sociedad dependiente atribuible a dichas participaciones, generalmente, sobre la base de los valores resultantes de aplicar el método de adquisición descrito anteriormente. En consolidaciones posteriores al ejercicio en que se adquirió el control, el exceso o defecto del patrimonio neto generado por la sociedad dependiente desde la fecha de adquisición que sea atribuible a la sociedad dominante se presenta en el balance consolidado dentro de las partidas de reservas o ajustes por cambios de valor, en función de su naturaleza. La parte atribuible a los socios externos se inscribe en la partida de "Socios externos". En el caso de las subvenciones que forman parte del patrimonio neto de las participadas adquiridas en el ejercicio 2008, dado que, de acuerdo con la Ley 2/2008, a la que antes se ha hecho referencia en la nota 3.1 anterior, el valor de las participaciones adquiridas por la matriz no estaba ligado al valor del patrimonio neto de las participadas, sino a los fondos propios, por lo que no se realizó eliminación alguna de las mismas contra la cuenta representativa de la inversión, figurando en el balance consolidado como subvenciones consolidadas.
5. Participación de socios externos. La valoración de los socios externos se realiza en función de su participación efectiva en el patrimonio neto de la sociedad dependiente una vez incorporados los ajustes anteriores. El fondo de comercio de consolidación, de existir, no se atribuiría a los socios externos. El exceso entre las pérdidas atribuibles a los socios externos de una sociedad dependiente y la parte de patrimonio neto que proporcionalmente les corresponda se atribuye a aquellos, aún cuando ello implique un saldo deudor en dicha partida.
6. Eliminaciones de partidas intragrupo. Los créditos y deudas, ingresos y gastos y flujos de efectivo entre sociedades del Grupo se eliminan en su totalidad. Asimismo, la totalidad de los resultados producidos por las operaciones internas se elimina y difiere hasta que se realice frente a terceros ajenos al Grupo.

4.1.4. Modificación de la participación sin pérdida de control

Una vez obtenido el control sobre una dependiente, las operaciones posteriores que den lugar a una modificación de la participación de la sociedad dominante en la dependiente, sin que se produzca pérdida de control sobre esta, se consideran, en las cuentas anuales consolidadas, como una operación con títulos de patrimonio propio, aplicándose las reglas siguientes:

- a) No se modifica el importe del fondo de comercio o diferencia negativa reconocida, ni tampoco el de otros activos y pasivos reconocidos;
- b) El beneficio o pérdida que se hubiera reconocido en las cuentas individuales, se elimina, en consolidación, con el correspondiente ajuste a las reservas de la sociedad cuya participación se reduce;
- c) Se ajustan los importes de los "ajustes por cambios de valor", para reflejar la participación en el capital de la dependiente que mantienen las sociedades del Grupo.

d) La participación de los socios externos en el patrimonio neto de la dependiente se mostrará en función del porcentaje de participación que los terceros ajenos al Grupo poseen en la sociedad dependiente, una vez realizada la operación, que incluye el porcentaje de participación en el fondo de comercio contabilizado en las cuentas consolidadas asociado a la modificación que se ha producido;

e) El ajuste necesario resultante de los puntos a), b) y c) anteriores se contabilizará en reservas.

4.1.5. Pérdida de control

Cuando se pierde el control de una sociedad dependiente se observan las reglas siguientes:

- a) Se ajusta, a los efectos de la consolidación, el beneficio o la pérdida reconocida en las cuentas anuales individuales;
- b) Si la sociedad dependiente pasa a calificarse como multigrupo o asociada, se consolida y se aplica inicialmente el método de puesta en equivalencia, considerando a efectos de su valoración inicial, el valor razonable de la participación retenida en dicha fecha;
- c) La participación en el patrimonio neto de la sociedad dependiente que se retenga después de la pérdida de control y que no pertenezca al perímetro de consolidación se valorará de acuerdo con los criterios aplicables a los activos financieros (ver Nota 4.9) considerando como valoración inicial el valor razonable en la fecha en que deja de pertenecer al citado perímetro.
- d) Se reconoce un ajuste en la cuenta de pérdidas y ganancias consolidada para mostrar la participación de los socios externos en los ingresos y gastos generados por la dependiente en el ejercicio hasta la fecha de pérdida de control, y en la transferencia a la cuenta de pérdidas y ganancias de los ingresos y gastos contabilizados directamente en el patrimonio neto.

4.2. ASOCIADAS Y MULTIGRUPO

4.2.1. Método de puesta en equivalencia

Las sociedades asociadas y multigrupo se incluyen en las cuentas consolidadas aplicando el método de puesta en equivalencia.

Cuando se aplica por primera vez el procedimiento de puesta en equivalencia, la participación en la sociedad se valora por el importe que el porcentaje de inversión de las sociedades del Grupo represente sobre el patrimonio neto de aquella, una vez ajustados sus activos netos a su valor razonable a la fecha de adquisición de la influencia significativa.

La diferencia entre el valor neto contable de la participación en las cuentas individuales y el importe mencionado en el párrafo anterior constituye un fondo de comercio que se recoge en la partida "participaciones puestas en equivalencia". En el caso excepcional de que la diferencia entre el importe al que la inversión esté contabilizada en las cuentas individuales y la parte proporcional del valor razonable de los activos netos de la sociedad fuese negativa, dicha diferencia se registra en la cuenta de pérdidas y ganancias. A 31 de Diciembre de 2010 ninguna de las Participaciones Puestas en Equivalencia tienen incluido ningún tipo de fondo de comercio.

No obstante, en relación a las empresas asociadas y multigrupo adquiridas en el ejercicio 2008 de acuerdo con la Ley 2/2008

de 14 de Mayo, cabe hacer idénticas consideraciones, en cuanto a las valoraciones, que las realizadas para las participaciones en sociedades dependientes adquiridas en el marco de la reestructuración del sector público de la Comunidad Autónoma de Aragón. Por ello, en estos casos, la diferencia anterior no se consideró un fondo de comercio o una diferencia negativa de consolidación, sino que se consideraron como reservas en sociedades consolidadas por puesta en equivalencia.

En general, salvo en el caso de que surja una diferencia negativa en la adquisición de influencia significativa, la inversión se valora inicialmente por su coste.

Los resultados generados por la sociedad puesta en equivalencia se reconocen desde la fecha en que se adquiere la influencia significativa.

El valor contable de la participación se modifica (aumenta o disminuye) en la proporción que corresponda a las sociedades del Grupo, por las variaciones experimentadas en el patrimonio neto de la sociedad participada desde la valoración inicial, una vez eliminada la proporción de resultados no realizados generados en transacciones entre dicha sociedad y las sociedades del Grupo.

El mayor valor atribuido a la participación como consecuencia de la aplicación del método de adquisición se reduce en ejercicios posteriores, con cargo a los resultados consolidados o a la partida del patrimonio neto que corresponda y a medida que se deprecien, causen baja o se enajenen a terceros los correspondientes elementos patrimoniales. Del mismo modo, procede el cargo a resultados consolidados cuando se producen pérdidas por deterioro de valor de elementos patrimoniales de la sociedad participada, con el límite de la plusvalía asignada a los mismos en la fecha de primera puesta en equivalencia.

Las variaciones en el valor de la participación correspondientes a resultados del ejercicio de la participada forman parte de los resultados consolidados, figurando en la partida "Participación en beneficios (pérdidas) de sociedades puestas en equivalencia". No obstante, si la sociedad asociada o multigrupo incurre en pérdidas, la reducción de la cuenta representativa de la inversión tendrá como límite el propio valor contable de la participación. Si la participación hubiera quedado reducida a cero, las pérdidas adicionales, y el correspondiente pasivo se reconocerán en la medida en que se haya incurrido en obligaciones legales, contractuales, implícitas o tácitas, o bien si el Grupo hubiera efectuado pagos en nombre de la sociedad participada.

Las variaciones en el valor de la participación correspondientes a otras variaciones en el patrimonio neto se muestran en los correspondientes epígrafes del patrimonio neto conforme a su naturaleza.

Al igual que en las sociedades dependientes recibidas en el ejercicio 2008, cuando en la fecha de incorporación existían subvenciones en el patrimonio neto de las asociadas y multigrupo, dado que, de acuerdo con la Ley 2/2008, a la que antes se ha hecho referencia, el valor de las participaciones adquiridas no incluyó la parte proporcional de dichas subvenciones, no se consideraron diferencias de consolidación por tal motivo, figurando en el balance consolidado como subvenciones en sociedades puestas en equivalencia.

La homogeneización valorativa y temporal se aplica a las inversiones asociadas y multigrupo en la misma forma que para las sociedades dependientes.

4.2.2. *Modificación de la participación*

Para determinar el coste de una inversión en una sociedad asociada o multigrupo se considera el coste de cada transacción individual

En una nueva adquisición de participaciones en la sociedad puesta en equivalencia, la inversión adicional y el fondo de comercio o diferencia negativa de consolidación se determinan del mismo modo que la primera inversión. No obstante, si en relación con una misma participación surge un fondo de comercio y una diferencia negativa de consolidación, ésta se reduce hasta el límite del fondo de comercio implícito.

En una reducción de la inversión con disminución de la participación pero sin pérdida de la influencia significativa, la nueva inversión se valora por los importes que correspondan al porcentaje de participación retenida.

4.2.3. *Pérdida de condición de sociedad asociada o multigrupo*

Cualquier participación en el patrimonio neto de una sociedad que se mantenga tras la pérdida de la condición de ésta como sociedad multigrupo o asociada, se valora de acuerdo con las políticas contables aplicables a los instrumentos financieros (ver Nota 4.9), considerando que su coste inicial es el valor contable consolidado en la fecha en que dejan de pertenecer al perímetro de la consolidación.

Si la sociedad asociada o multigrupo pasa a ser dependiente, se aplica lo indicado en la Nota 4.1.2.

Si una sociedad asociada pasa a tener la calificación de multigrupo (y se aplica el procedimiento de puesta en equivalencia) se mantienen las partidas de patrimonio neto atribuibles a la participación previa, aplicándose el procedimiento de puesta en equivalencia, indicado en la Nota 4.2.1. Hasta el momento actual, no se ha producido ninguna variación de este tipo.

4.3. INMOVILIZADO INTANGIBLE

a) Gastos de investigación y desarrollo

Los gastos de investigación se reconocen como gasto cuando se incurre en ellos, mientras que los gastos de desarrollo incurridos en un proyecto se reconocen como inmovilizado intangible si éste es viable desde una perspectiva técnica y comercial, se dispone de recursos técnicos y financieros suficientes para completarlo, los costes incurridos pueden determinarse de forma fiable y la generación de beneficios es probable.

En el caso de que no se den las circunstancias anteriores, los gastos de desarrollo se reconocen como gasto cuando se incurre en ellos. Los costes de desarrollo previamente reconocidos como un gasto no se reconocen como un activo en un ejercicio posterior. Los que tienen una vida útil finita se amortizan de manera lineal durante su vida útil estimada para cada proyecto, sin superar los 5 años.

Cuando el valor contable de un activo es superior a su importe recuperable estimado, su valor se reduce de forma inmediata hasta su importe recuperable (Nota 4.7).

En caso de que varíen las circunstancias favorables del proyecto que permitieron capitalizar los gastos de desarrollo, la parte pendiente de amortizar se lleva a resultados en el ejercicio en que cambian dichas circunstancias.

b) Concesiones:

Refleja un derecho de superficie sobre 2 parcelas en una de las cuales se está construyendo un edificio industrial mien-

tras que en la otra se ha finalizado la construcción habiéndose iniciado en el ejercicio el contrato de arrendamiento previsto. Los citados derechos de superficie se han contabilizado por su valor razonable al tratarse de un derecho gratuito que se ha asimilado a una donación, por lo que se ha aplicado la norma de valoración 18ª del PGC. Su amortización se realiza de forma lineal a lo largo del periodo de cesión del citado derecho que es de 33 y 50 años, respectivamente para cada una de las parcelas, siendo el importe imputado a resultados igual a la cifra de "Subvenciones, donaciones y legados" transferida a la cuenta de Pérdidas y Ganancias.

c) Patentes, licencias, marcas y similares

Las patentes, licencias y marcas tienen una vida útil definida y se llevan a coste menos amortización acumulada y correcciones por deterioro de valor reconocidas. La amortización se calcula por el método lineal durante su vida útil estimada (entre 3 y 10 años).

d) Aplicaciones informáticas

Las aplicaciones informáticas se valoran a precio de adquisición, por los gastos originados para obtener su propiedad o su derecho de uso, siempre que sea previsible su utilización en varios ejercicios. Se amortizan siguiendo el método lineal durante su vida útil estimada (entre 3 y 10 años).

Los gastos relacionados con el mantenimiento de programas informáticos se reconocen como gasto cuando se incurre en ellos.

4.4 INMOVILIZADO MATERIAL

Los elementos del inmovilizado material se reconocen por su precio de adquisición o coste de producción menos la amortización acumulada y el importe acumulado de las pérdidas por deterioro reconocidas. Se incluyen los gastos financieros devengados por la financiación ajena del inmovilizado en curso, cuyo periodo de construcción es superior a un año.

El importe de los trabajos realizados por la empresa para su propio inmovilizado material se calcula sumando al precio de adquisición de las materias consumibles, los costes directos o indirectos imputables a dichos bienes.

Los costes de ampliación, modernización o mejora de los bienes del inmovilizado material se incorporan al activo como mayor valor del bien exclusivamente cuando suponen un aumento de su capacidad, productividad o alargamiento de su vida útil, y siempre que sea posible conocer o estimar el valor contable de los elementos que resultan dados de baja del inventario por haber sido sustituidos.

Los costes de reparaciones importantes se activan y se amortizan durante la vida útil estimada de los mismos, mientras que los gastos de mantenimiento recurrentes se cargan en la cuenta de pérdidas y ganancias durante el ejercicio en que se incurre en ellos.

La amortización del inmovilizado material, con excepción de los terrenos que no se amortizan, se calcula sistemáticamente por el método lineal en función de su vida útil estimada, atendiendo a la depreciación efectivamente sufrida por su funcionamiento, uso y disfrute. Las vidas útiles estimadas son:

Años de vida útil estimada:

Construcciones	50 años
Instalaciones técnicas	4-20 años
Maquinaria y utillaje	4-12,5 años

Mobiliario	6-10 años
Equipos para procesos de información	3-5 años
Elementos de transporte	4-8 años
Otros inmovilizado material	4-20 años

El valor residual y la vida útil de los activos se revisa, ajustándose si fuese necesario, en la fecha de cada balance.

Cuando el valor contable de un activo es superior a su importe recuperable estimado, su valor se reduce de forma inmediata hasta su importe recuperable.

Las pérdidas y ganancias por la venta de inmovilizado material se calculan comparando los ingresos obtenidos por la venta con el valor contable y se registran en la cuenta de pérdidas y ganancias.

4.5 INVERSIONES INMOBILIARIAS

Las inversiones inmobiliarias comprenden edificios de oficinas y naveas en propiedad que se mantienen para la obtención de rentas a largo plazo y no están ocupadas por el Grupo. Los elementos incluidos en este epígrafe se presentan valorados por su coste de adquisición menos su correspondiente amortización acumulada y las pérdidas por deterioro que hayan experimentado.

Para el cálculo de la amortización de las inversiones inmobiliarias se utiliza el método lineal en función de los años de vida útil estimados para los mismos que es de entre 28 y 50 años.

4.6 COSTES POR INTERESES

Los gastos financieros directamente atribuibles a la adquisición o construcción de elementos del inmovilizado que necesiten un período de tiempo superior a un año para estar en condiciones de uso se incorporan a su coste hasta que se encuentran en condiciones de funcionamiento.

4.7 PÉRDIDAS POR DETERIORO DEL VALOR DE LOS ACTIVOS NO FINANCIEROS

Los activos que tienen una vida útil indefinida, como es el caso del fondo de comercio, no están sujetos a amortización y se someten anualmente a pruebas de pérdidas por deterioro del valor.

Los activos sujetos a amortización se someten a pruebas de pérdidas por deterioro siempre que algún suceso o cambio en las circunstancias indique que el valor contable puede no ser recuperable. Se reconoce una pérdida por deterioro por el exceso del valor contable del activo sobre su importe recuperable, entendido éste como el valor razonable del activo menos los costes de venta o el valor en uso, el mayor de los dos. A efectos de evaluar las pérdidas por deterioro del valor, los activos se agrupan al nivel más bajo para el que hay flujos de efectivo identificables por separado (unidades generadoras de efectivo).

Los activos no financieros, distintos del fondo de comercio, que hubieran sufrido una pérdida por deterioro se someten a revisiones a cada fecha de balance por si se hubieran producido reversiones de la pérdida.

4.8 PERMUTAS

Cuando un inmovilizado material, intangible o inversión inmobiliaria se adquiere mediante permuta de carácter comercial, se valora por el valor razonable del activo entregado más las contrapartidas monetarias entregadas a cambio, salvo cuando

se dispone de evidencia más clara del activo recibido y con el límite de éste.

A estos efectos, el Grupo considera que una permuta tiene carácter comercial cuando la configuración de los flujos de efectivo del inmovilizado recibido difiere de la configuración de los flujos de efectivo del activo entregado o el valor actual de los flujos de efectivo después de impuestos de las actividades afectadas por la permuta se ve modificado. Además, cualquiera de las diferencias anteriores debe ser significativa en relación con el valor razonable de los activos intercambiados.

Si la permuta no tuviese carácter comercial o no se pudiera determinar el valor razonable de los elementos de la operación, el activo recibido se valora por el valor contable del bien entregado más las contrapartidas monetarias entregadas, con el límite del valor razonable del bien recibido si es menor y siempre que se encuentre disponible.

4.9 ACTIVOS FINANCIEROS

a) Préstamos y partidas a cobrar:

Los préstamos y partidas a cobrar son activos financieros no derivados con cobros fijos o determinables que no cotizan en un mercado activo. Se incluyen en activos corrientes, excepto para vencimientos superiores a 12 meses desde de la fecha del balance que se clasifican como activos no corrientes. Los préstamos y partidas a cobrar se incluyen en "Créditos a empresas" y "Deudores comerciales y otras cuentas a cobrar" en el balance.

Estos activos financieros se valoran inicialmente por su valor razonable, incluidos los costes de transacción que les sean directamente imputables, y posteriormente a coste amortizado reconociendo los intereses devengados en función de su tipo de interés efectivo, entendido como el tipo de actualización que iguala el valor en libros del instrumento con la totalidad de sus flujos de efectivo estimados hasta su vencimiento. No obstante lo anterior, los créditos por operaciones comerciales con vencimiento no superior a un año se valoran, tanto en el momento de reconocimiento inicial como posteriormente, por su valor nominal siempre que el efecto de no actualizar los flujos no sea significativo.

Al menos al cierre del ejercicio, se efectúan las correcciones valorativas necesarias por deterioro de valor si existe evidencia objetiva de que no se cobrarán todos los importes que se adeudan.

El importe de la pérdida por deterioro del valor es la diferencia entre el valor en libros del activo y el valor actual de los flujos de efectivo futuros estimados, descontados al tipo de interés efectivo en el momento de su reconocimiento inicial. Las correcciones de valor, así como en su caso su reversión, se reconocen en la cuenta de pérdidas y ganancias.

Las inversiones realizadas en plazos fijos por las empresas del Grupo se han considerado, a efectos de la consolidación, como préstamos y partidas a cobrar, de acuerdo con el Plan General de Contabilidad.

b) Inversiones mantenidas hasta el vencimiento:

Los activos financieros mantenidos hasta el vencimiento son principalmente, valores representativos de deuda con cobros fijos o determinables y vencimiento fijo, que se negocien en un mercado activo y que la dirección del Grupo tiene la intención efectiva y capacidad de mantener hasta su vencimiento. Si el Grupo vendiese un importe significativo de los activos financie-

ros mantenidos hasta su vencimiento, la categoría completa se reclasificaría como disponible para la venta. Estos activos financieros se incluyen en activos no corrientes, excepto aquellos con vencimiento inferior a 12 meses a partir de la fecha del balance que se clasifican como activos corrientes.

Los criterios de valoración de estas inversiones son los mismos que para los préstamos y partidas a cobrar.

c) Activos financieros disponibles para la venta:

En esta categoría se incluyen instrumentos de patrimonio de otras empresas con una inversión inferior al 20% y aquellas que no se han clasificado en ninguna de las categorías anteriores. Las inversiones en patrimonio de otras empresas se valorarán inicialmente por su coste, que equivale al valor razonable de la contraprestación entregada más los costes de transacción.

Se valoran posteriormente por su coste, menos, en su caso, el importe acumulado de las correcciones valorativas por deterioro.

Se efectúan las correcciones valorativas necesarias por la diferencia entre su valor en libros y el importe recuperable, entendido éste como el mayor importe entre su valor razonable menos los costes de venta y el valor actual de los flujos de efectivo futuros derivados de la inversión, calculados mediante la estimación de los que se espera recibir como consecuencia del reparto de dividendos realizado por la empresa participada y de la enajenación o baja en cuentas de la inversión misma.

Salvo mejor evidencia, en la estimación del deterioro de esta clase de activos se toma en consideración el patrimonio neto de la Entidad participada corregido por las plusvalías tácitas existentes en la fecha de la valoración.

Al menos al cierre del ejercicio, el Grupo procede a evaluar si ha existido deterioro de valor de las inversiones. Las correcciones valorativas por deterioro se llevan como gasto o ingreso, respectivamente, en la cuenta de pérdidas y ganancias.

4.10 DERIVADOS FINANCIEROS Y COBERTURA CONTABLE

Los derivados financieros se valoran, tanto en el momento inicial como en valoraciones posteriores, por su valor razonable. El método para reconocer las pérdidas o ganancias resultantes depende de si el derivado se ha designado como instrumento de cobertura o no y, en su caso, del tipo de cobertura.

Se consideran coberturas contables aquellas que han sido designadas como tales en el momento inicial, de las que se dispone de documentación de la relación de cobertura, y que son consideradas como eficaces.

Una cobertura se considera altamente eficaz si, al inicio y durante su vida, se puede esperar, prospectivamente, que los cambios en el valor razonable o en los flujos de efectivo de la partida cubierta que son atribuibles al riesgo cubierto sean compensados casi completamente por los cambios en el valor razonable o en los flujos de efectivo del instrumento de cobertura, y que, retrospectivamente, los resultados de la cobertura hayan oscilado dentro de un rango de variación del ochenta al ciento veinticinco por ciento respecto del resultado de la partida cubierta.

El grupo designa determinados derivados como:

4.10.1. Cobertura del valor razonable

Los cambios en el valor razonable de los derivados que se designan y califican como coberturas del valor razonable se registran en la cuenta de pérdidas y ganancias, junto con cualquier

cambio en el valor razonable del activo o pasivo cubierto que sea atribuible al riesgo cubierto.

4.10.2. Cobertura de los flujos de efectivo:

La parte efectiva de cambios en el valor razonable de los derivados que se designan y califican como coberturas de flujos de efectivo se reconocen transitoriamente en el patrimonio neto. Su imputación a la cuenta de pérdidas y ganancias se realiza en los ejercicios en los que la operación cubierta prevista afecte al resultado, salvo que la cobertura corresponda a una transacción prevista que termine en el reconocimiento de un activo o pasivo no financiero, en cuyo caso los importes registrados en el patrimonio neto se incluyen en el coste del activo cuando se adquiere o del pasivo cuando se asume.

La pérdida o ganancia relativa a la parte no efectiva se reconoce inmediatamente en la cuenta de pérdidas y ganancias.

4.11. EXISTENCIAS

Las existencias incluyen terrenos, solares, obras en curso y acabadas valoradas a su precio de adquisición o costes de ejecución.

El precio de adquisición comprende el consignado en factura más todos los gastos adicionales incluidos los impuestos indirectos que gravan la adquisición cuando dicho importe no es recuperable directamente de la Hacienda Pública.

En el caso de la adquisición de terrenos cuya contraprestación consista en una construcción futura, el terreno se valora por su valor razonable. Únicamente se valorará la operación según el valor razonable de la obligación asociada a la entrega de la construcción futura cuando este valor sea más fiable.

Los costes de ejecución incluyen los importes de las certificaciones de obra, el coste de la realización de infraestructuras de proyectos y otros gastos directos relacionados con la urbanización de terrenos y la valoración de las edificaciones industriales y parcelas urbanizadas.

Para aquellas existencias que necesitan un periodo de tiempo superior a un año para estar en condiciones de ser vendidas, el coste incluye los gastos financieros que han sido girados por el proveedor o corresponden a préstamos u otro tipo de financiación ajena, específica o genérica, directamente atribuibles a la construcción. Estos gastos financieros son capitalizados como parte del coste hasta la terminación del inmueble, momento a partir del cual se cargan directamente como gasto en la cuenta de pérdidas y ganancias.

Al cierre del ejercicio se dotan las provisiones necesarias para dar cobertura a posibles riesgos y pérdidas en las promociones que se encuentran en desarrollo, en función de la mejor estimación disponible, así como las provisiones necesarias por terminación de obra, incluyendo todos los costes pendientes de incurrir imputables a dichas unidades vendidas.

Adicionalmente, se constituyen, en su caso, las provisiones por deterioro necesarias en aquellos casos en los que el precio de coste de las existencias resulta superior al precio de mercado comprometido o estimado a la fecha de formulación de las cuentas anuales.

4.12. ACTIVOS NO CORRIENTES (GRUPOS ENAJENABLES) MANTENIDOS PARA LA VENTA

Corresponde con inmovilizado adjudicado en pago de garantías prestadas.

Se contabiliza por el valor de la deuda que motivó su adjudicación o por el valor razonable menos los costes de venta, si éste fuese inferior. En concreto, la determinación del valor razonable se realiza aplicando los siguientes criterios:

- Tasaciones periciales.
- Estimaciones realizadas por la Dirección de la Sociedad basadas en las características y situación de los activos, en aquellos casos en los que no se dispone de tasaciones periciales.
- Reglas de la circular 4/2004 del Banco de España y otras normas sectoriales.

Además, se refleja en esta rúbrica un activo inmobiliario cuya construcción por un tercero ha finalizado en el ejercicio y cuyo destino es su enajenación inmediata por la Compañía. No es objeto de amortización y está valorado por su coste de adquisición o por su valor razonable en el caso de que sea inferior (ver nota 16).

4.13. PATRIMONIO NETO

El capital social está representado por participaciones sociales.

Los costes de emisión de nuevas participaciones se presentan directamente contra el patrimonio neto, como menores reservas.

4.14. FONDO DE PROVISIONES TÉCNICAS

Avalía Aragón, S.G.R, sociedad del grupo, es una Sociedad de Garantía Recíproca y como tal le afecta el artículo 9 de la Ley 1/1994, que establece la obligatoriedad de que las sociedades de garantía recíproca deberán constituir un fondo de provisiones técnicas, que formará parte de su patrimonio, y cuya finalidad es reforzar la solvencia de las sociedades de garantía recíproca. Dicho fondo de provisiones técnicas podrá ser integrado por:

- Dotaciones que las sociedades de garantía recíproca efectúen con cargo a su cuenta de Pérdidas y Ganancias, sin limitación y en concepto de provisión para insolvencias.
- Las subvenciones, donaciones u otras aportaciones no reintegrables que efectúen las Administraciones Públicas, los organismos autónomos y demás entidades de derecho público dependientes de las mismas, las sociedades mercantiles en cuyo capital participe mayoritariamente cualquiera de los anteriores y las entidades que representen o asocien intereses económicos de carácter general o del ámbito sectorial al que se refieran sus estatutos sociales.
- Cualesquiera otras aportaciones de carácter no reintegrable realizadas por personas físicas o entidades no recogidas en el párrafo anterior.

Las aportaciones no reintegrables y similares recibidas por las Sociedades de Garantía Recíproca sólo se pueden aplicar para dar de baja del balance los activos de muy dudoso cobro cuando se hayan utilizado los fondos de insolvencia dotados por la sociedad.

a) Fondo de provisiones técnicas dotado por las sociedades de garantía recíproca.

Es el importe que las sociedades de garantía recíproca dotan con cargo a su cuenta de pérdidas y ganancias conforme a lo

señalado en el artículo 9.a) de la Ley 1/1994, de 11 de marzo, sobre Régimen jurídico de las sociedades de garantía recíproca.

Los fondos que se dotan para la cobertura del riesgo de crédito específico de los avales y garantías se reconocen en la partida del pasivo "Provisiones por avales y garantías" y los que se utilicen para la cobertura de activos financieros o inmuebles adjudicados en pago de deudas se reconocen como correcciones de valor por deterioro de activos. Los importes dotados por este concepto que se recuperan se abonan en la cuenta de pérdidas y ganancias.

Los importes que se dotan para la cobertura del riesgo del conjunto de operaciones se reconocen en la partida del pasivo "Fondo de provisiones técnicas. Cobertura del conjunto de operaciones" con cargo a la partida "Dotaciones al fondo de provisiones técnicas. Cobertura del conjunto de operaciones (neto)" de la cuenta de pérdidas y ganancias. Este fondo se podrá utilizar para compensar la cobertura del riesgo de crédito específico que sea necesaria para los activos, avales y garantías o la corrección de valor por deterioro de los activos adjudicados en pago de deudas. Los importes de este fondo que se utilicen para compensar las coberturas específicas contabilizadas en la cuenta de pérdidas y ganancias se reconocerán como un ingreso en la partida "Dotaciones al fondo de provisiones técnicas. Cobertura del conjunto de operaciones (neto)".

b) Aportaciones de terceros al fondo de provisiones técnicas

Es el importe desembolsado de las subvenciones, donaciones y demás aportaciones de carácter no reintegrable, cualquiera que sea su naturaleza, realizadas por terceros a la Sociedad, conforme a lo señalado en el artículo 9.b) y c) de la Ley 1/1994, de 11 de marzo, sobre Régimen jurídico de las sociedades de garantía recíproca.

Estas aportaciones se reconocen inicialmente en la partida del patrimonio neto "Fondo de provisiones técnicas. Aportaciones de terceros". Cuando las sociedades de garantía recíproca no doten en el ejercicio, sin incurrir en pérdidas, importes suficientes al fondo de provisiones técnicas, el importe aportado por terceros se reconoce como un ingreso en la cuenta "Fondo de provisiones técnicas. Aportaciones de terceros utilizadas" de la cuenta de pérdidas y ganancias para compensar:

- La cobertura del importe mínimo para el conjunto de operaciones.
- La cobertura del riesgo de crédito específico que sea necesaria para los activos, avales y garantías.
- O la corrección de valor por deterioro de los activos adjudicados en pago de deudas.

c) Fondo de provisiones técnicas. Cobertura del conjunto de operaciones.

El Real Decreto 2345/1996, de 8 de noviembre, determina que la cuantía del fondo de provisiones técnicas deberá presentar como mínimo el 1% del total del riesgo vivo. A estos efectos, en el riesgo vivo se incluirán los importes correspondientes a garantías otorgadas a los socios, valores de renta fija y cualesquiera otras cantidades pendientes de cobro exceptuando:

- El importe de los riesgos para los que se hayan efectuado provisiones de carácter específico.
- Los riesgos derivados de valores emitidos por las administraciones públicas de los países de la Unión Europea, organismos autónomos y demás entidades de derecho público dependientes de las mismas; el importe de los riesgos ga-

rantizados por dichas administraciones públicas; los riesgos asegurados o re avalados por organismos o empresas públicas de países de la Unión Europea cuya actividad principal sea el aseguramiento, aval o re aval de crédito, en la parte cubierta; así como los garantizados con depósitos dinerarios.

- El 50% de los riesgos garantizados suficientemente con hipotecas sobre viviendas, oficinas, locales polivalentes terminados y fincas rústicas.
- Los depósitos en entidades de crédito.

A 31 de Diciembre de 2010 la filial del Grupo cumple con este requisito.

4.15. Pasivos financieros

a) Débitos y partidas a pagar

Son débitos por operaciones comerciales y no comerciales. Estos recursos ajenos se clasifican como pasivos corrientes, a menos que el Grupo tenga un derecho incondicional a diferir su liquidación durante al menos 12 meses después de la fecha del balance.

Estas deudas se reconocen inicialmente por su valor razonable ajustado por los costes de transacción directamente imputables, registrándose posteriormente por su coste amortizado según el método del tipo de interés efectivo. Dicho interés efectivo es el tipo de actualización que iguala el valor en libros del instrumento con la corriente esperada de pagos futuros previstos hasta el vencimiento del pasivo.

No obstante lo anterior, los débitos por operaciones comerciales con vencimiento no superior a un año y que no tienen un tipo de interés contractual se valoran, tanto en el momento inicial como posteriormente, por su valor nominal cuando el efecto de no actualizar los flujos de efectivo no es significativo.

En el caso de producirse renegociación de deudas existentes, se considera que no existen modificaciones sustanciales del pasivo financiero cuando el prestamista del nuevo préstamo es el mismo que el que otorgó el préstamo inicial y el valor actual de los flujos de efectivo, incluyendo las comisiones netas, no difiere en más de un 10% del valor actual de los flujos de efectivo pendientes de pagar del pasivo original calculado bajo ese mismo método.

b) Pasivos financieros mantenidos para negociar y otros pasivos financieros a valor razonable con cambios en la cuenta de pérdidas y ganancias:

Tienen la consideración de pasivos financieros a valor razonable con cambios en la cuenta de pérdidas y ganancias todos aquellos pasivos mantenidos para negociar que se emiten con el propósito de readquirirse en el corto plazo o forman parte de una cartera de instrumentos financieros identificados y gestionados conjuntamente para obtener ganancias en el corto plazo, así como los pasivos financieros que el Grupo designa en el momento del reconocimiento inicial para su inclusión en esta categoría por resultar en una información más relevante. Los derivados también se clasifican como mantenidos para negociar siempre que no sean un contrato de garantía financiera ni se hayan designado como instrumentos de cobertura (Nota 4.10).

Estos pasivos financieros se valoran, tanto en el momento inicial como en valoraciones posteriores, por su valor razonable, imputando los cambios que se produzcan en dicho valor en la cuenta de pérdidas y ganancias del ejercicio. Los costes de transacción directamente imputables a la emisión se reconocen en la cuenta de pérdidas y ganancias del ejercicio en que surgen.

4.16. Subvenciones recibidas

a) Subvenciones a la explotación

Se abonan a resultados en el momento en el que, tras la comunicación de su concesión, se estima que se han cumplido las condiciones establecidas en la misma y, por consiguiente, no existen dudas razonables sobre su cobro, y se imputan a resultados de forma que se asegure en cada período una adecuada correlación entre los ingresos derivados de la subvención y los gastos subvencionados.

Por su parte, las subvenciones no reintegrables relacionadas con gastos específicos se reconocen en la cuenta de pérdidas y ganancias en el mismo ejercicio en que se devengan los correspondientes gastos y las concedidas para compensar déficit de explotación en el ejercicio en que se conceden, salvo cuando se destinan a compensar déficit de explotación de ejercicios futuros, en cuyo caso se imputan en dichos ejercicios.

b) Subvenciones de capital

Las que tienen carácter de no reintegrable, se registran como ingresos directamente imputados al patrimonio neto, por el importe concedido una vez deducido el efecto impositivo. Se procede al registro inicial, cuando se recibe la comunicación de su concesión y se estima que no existen dudas razonables sobre el cumplimiento de las condiciones establecidas en las resoluciones individuales de la concesión.

No obstante y, debido a que, en determinadas circunstancias, financian inversiones y gastos correspondientes a proyectos cuya ejecución se materializará en varios ejercicios, la imputación al resultado, de dichos ejercicios, se realiza de una forma sistemática y racional, de forma correlacionada con los gastos derivados de la subvención, a medida que se vayan devengando las anualidades y se cumplan los requisitos y condiciones establecidos para cada año de vigencia del proyecto.

Las subvenciones recibidas del Gobierno de Aragón y de sus Organismos dependientes, en la medida en que son concedidas para financiar la realización de actividades de interés público o general, se han considerado como subvenciones en capital o de explotación.

Las subvenciones no reintegrables relacionadas con la adquisición de inmovilizado intangible, material e inversiones inmobiliarias se imputan como ingresos del ejercicio en proporción a la amortización de los correspondientes activos o, en su caso, cuando se produzca su enajenación, corrección valorativa por deterioro o baja en balance.

Las subvenciones no reintegrables relacionadas con la adquisición de existencias que no se obtengan como consecuencia de un *rappel* comercial se imputarán como ingresos del ejercicio en que se produzca su enajenación, corrección valorativa por deterioro o baja en balance.

En el caso de subvenciones concedidas para adquirir activos financieros se imputarán como ingresos del ejercicio en el que se produzca su enajenación, corrección valorativa por deterioro o baja en balance.

4.17. COMBINACIONES DE NEGOCIOS

Las operaciones de fusión, escisión y aportación no dineraria de un negocio entre empresas del grupo se registra conforme con lo establecido para las transacciones entre partes vinculadas (Nota 4.23).

Las operaciones de fusión o escisión distintas de las anteriores y las combinaciones de negocios surgidas de la adquisición de todos los elementos patrimoniales de una empresa o de una parte que constituya uno o más negocios, se registran de acuerdo con el método de adquisición (ver Nota 4.1.1).

4.18. IMPUESTOS CORRIENTES Y DIFERIDOS

El gasto (ingreso) por impuesto sobre beneficios es el importe que, por este concepto, se devenga en el ejercicio y que comprende tanto el gasto (ingreso) por impuesto corriente como por impuesto diferido.

Tanto el gasto (ingreso) por impuesto corriente como diferido se registra en la cuenta de pérdidas y ganancias. No obstante, se reconoce en el patrimonio neto el efecto impositivo relacionado con partidas que se registran directamente en el patrimonio neto.

Los activos y pasivos por impuesto corriente se valorarán por las cantidades que se espera pagar o recuperar de las autoridades fiscales, de acuerdo con la normativa vigente o aprobada y pendiente de publicación en la fecha de cierre del ejercicio.

Los impuestos diferidos se calculan, de acuerdo con el método del pasivo, sobre las diferencias temporarias que surgen entre las bases fiscales de los activos y pasivos y sus valores en libros. Sin embargo, si los impuestos diferidos surgen del reconocimiento inicial de un activo o un pasivo en una transacción distinta de una combinación de negocios que en el momento de la transacción no afecta ni al resultado contable ni a la base imponible del impuesto, no se reconocen. El impuesto diferido se determina aplicando la normativa y los tipos impositivos aprobados o a punto de aprobarse en la fecha del balance y que se espera aplicar cuando el correspondiente activo por impuesto diferido se realice o el pasivo por impuesto diferido se liquide.

Los activos por impuestos diferidos se reconocen en la medida en que resulte probable que se vaya a disponer de ganancias fiscales futuras con las que poder compensar las diferencias temporarias.

Se reconocen impuestos diferidos sobre las diferencias temporarias que surgen en inversiones en dependientes, asociadas y negocios conjuntos, excepto en aquellos casos en que el Grupo puede controlar el momento de reversión de las diferencias temporarias y además es probable que éstas no vayan a revertir en un futuro previsible.

Desde el 1 de enero de 2009, Corporación Empresarial Pública de Aragón, S.L.U. tributa por el impuesto sobre Sociedades en régimen de declaración consolidada con las sociedades dependientes, que se detallan en la nota 29.

Como consecuencia de ello, el saldo a cobrar o a pagar derivado de las declaraciones de los impuestos sobre sociedades de cada ejercicio de las sociedades dependientes, se recoge como saldo a cobrar o a pagar a dichas sociedades en el epígrafe correspondiente del balance.

4.19. PROVISIONES Y PASIVOS CONTINGENTES

a) Provisiones para cobertura de avales

Las provisiones para cubrir las pérdidas que pudiesen producirse en las operaciones de aval o garantías prestadas por las sociedades de garantía recíproca se determinan en función de un estudio individualizado de riesgos, teniendo en cuenta los criterios establecidos en la Circular 4/2004 del Banco de España.

Las provisiones para la cobertura del riesgo del conjunto de operaciones se registran en la partida del pasivo "Fondo de provisiones técnicas. Cobertura del conjunto de operaciones" con cargo a la partida "Dotaciones al fondo de provisiones técnicas. Cobertura del conjunto de operaciones (neto)" de la cuenta de pérdidas y ganancias. Los importes de este fondo que se utilicen para compensar las coberturas específicas contabilizadas en la cuenta de pérdidas y ganancias se reconocen como un ingreso en la partida "Dotaciones al Fondo de provisiones técnicas. Cobertura del conjunto de operaciones (neto)" de la cuenta de pérdidas y ganancias.

b) Otras provisiones:

Las provisiones se reconocen cuando el Grupo tiene una obligación presente, ya sea legal o implícita, como resultado de sucesos pasados, es probable que vaya a ser necesaria una salida de recursos para liquidar la obligación y el importe se puede estimar de forma fiable.

Las provisiones se valoran por el valor actual de los desembolsos que se espera que sean necesarios para liquidar la obligación usando un tipo antes de impuestos que refleje las evaluaciones del mercado actual del valor temporal del dinero y los riesgos específicos de la obligación. Los ajustes en la provisión con motivo de su actualización se reconocen como un gasto financiero conforme se van devengando.

Las provisiones con vencimiento inferior o igual a un año, con un efecto financiero no significativo no se descuentan.

Cuando se espera que parte del desembolso necesario para liquidar la provisión sea reembolsado por un tercero, el reembolso se reconoce como un activo independiente, siempre que sea prácticamente segura su recepción.

Por su parte, se consideran pasivos contingentes aquellas posibles obligaciones surgidas como consecuencia de sucesos pasados, cuya materialización está condicionada a que ocurra o no uno o más eventos futuros independientes de la voluntad del Grupo. Dichos pasivos contingentes no son objeto de registro contable presentándose detalle de los mismos en la memoria (Nota 31).

4.20. CLASIFICACIÓN DE SALDOS ENTRE CORRIENTES Y NO CORRIENTES

En el Balance de Situación consolidado adjunto los saldos se clasifican en no corrientes y corrientes. Los corrientes comprenden aquellos saldos que el Grupo espera vender, consumir, desembolsar o realizar en el transcurso del ciclo normal de explotación. Aquellos otros que no correspondan con esta clasificación se consideran no corrientes.

4.21. RECONOCIMIENTO DE INGRESOS Y GASTOS

Los ingresos y gastos se imputan en función del criterio del devengo con independencia del momento en que se produce la corriente monetaria o financiera derivada de ellos.

El Grupo reconoce los ingresos cuando el importe de los mismos se puede valorar con fiabilidad, es probable que los beneficios económicos futuros vayan a fluir al Grupo y se cumplen las condiciones específicas para cada una de las actividades tal y como se detalla a continuación. No se considera que se pueda valorar el importe de los ingresos con fiabilidad hasta que no se han resuelto todas las contingencias relacionadas con la venta. El Grupo basa sus estimaciones en resultados históricos, teniendo en cuenta el tipo de cliente, el tipo de transacción y los términos concretos de cada acuerdo.

a) Prestación de servicios

Los ingresos por prestación de servicios se valoran por el valor razonable de la contraprestación a recibir y representan los importes a cobrar por los bienes entregados y los servicios prestados en el curso ordinario de las actividades del Grupo, menos devoluciones, rebajas, descuentos y el impuesto sobre el valor añadido.

b) Ingresos por intereses

Los ingresos por intereses se reconocen usando el método del tipo de interés efectivo. Cuando una cuenta a cobrar sufre pérdida por deterioro del valor, el Grupo reduce el valor contable a su importe recuperable, descontando los flujos futuros de efectivo estimados al tipo de interés efectivo original del instrumento, y continúa llevando el descuento como menos ingreso por intereses. Los ingresos por intereses de préstamos que hayan sufrido pérdidas por deterioro del valor se reconocen utilizando el método del tipo de interés efectivo.

c) Ingresos por dividendos

Los ingresos por dividendos se reconocen como ingresos en la cuenta de pérdidas y ganancias cuando se establece el derecho a recibir el cobro. No obstante lo anterior, si los dividendos distribuidos proceden de resultados generados con anterioridad a la fecha de adquisición, no se reconocen como ingresos, minuyendo el valor contable de la inversión.

4.22. ARRENDAMIENTOS**a) Cuando alguna sociedad del Grupo es el arrendatario – Arrendamiento financiero**

El Grupo arrienda determinado inmovilizado material. Los arrendamientos de inmovilizado material en los que el Grupo tiene sustancialmente todos los riesgos y beneficios derivados de la propiedad se clasifican como arrendamientos financieros. Los arrendamientos financieros se capitalizan al inicio del arrendamiento al valor razonable de la propiedad arrendada o al valor actual de los pagos mínimos acordados por el arrendamiento, el menor de los dos. Para el cálculo del valor actual se utiliza el tipo de interés implícito del contrato y si éste no se puede determinar, el tipo de interés del Grupo para operaciones similares.

Cada pago por arrendamiento se distribuye entre el pasivo y las cargas financieras. La carga financiera total se distribuye a lo largo del plazo de arrendamiento y se imputa a la cuenta de pérdidas y ganancias del ejercicio en que se devenga, aplicando el método del tipo de interés efectivo. Las cuotas contingentes son gasto del ejercicio en que se incurre en ellas. Las correspondientes obligaciones por arrendamiento, netas de cargas financieras, se incluyen en "Acreedores por arrendamiento financiero". El inmovilizado adquirido en régimen de arrendamiento financiero se deprecia durante su vida útil o la duración del contrato, el menor de los dos.

b) Cuando alguna sociedad del Grupo es el arrendatario – Arrendamiento operativo:

Los arrendamientos en los que el arrendador conserva una parte importante de los riesgos y beneficios derivados de la titularidad se clasifican como arrendamientos operativos.

Los pagos en concepto de arrendamiento operativo (netos de cualquier incentivo recibido del arrendador) se cargan en la cuenta de pérdidas y ganancias del ejercicio en que se devengan sobre una base lineal durante el periodo del arrendamiento.

c) Cuando alguna sociedad del Grupo es el arrendador

Cuando los activos son arrendados bajo arrendamiento financiero, el valor actual de los pagos por arrendamiento descontados al tipo de interés implícito del contrato se reconoce como una partida a cobrar (Nota 4.9). La diferencia entre el importe bruto a cobrar y el valor actual de dicho importe, correspondiente a intereses no devengados, se imputa a la cuenta de pérdidas y ganancias del ejercicio en que dichos intereses se devengan, de acuerdo con el método del tipo de interés efectivo.

Cuando los activos son arrendados bajo arrendamiento operativo, el activo se incluye en el balance de acuerdo con su naturaleza. Los ingresos derivados del arrendamiento se reconocen de forma lineal durante el plazo del arrendamiento.

4.23 TRANSACCIONES ENTRE PARTES VINCULADAS

Las operaciones entre empresas del mismo Grupo se contabilizarán con carácter general por su valor razonable. En su caso, si el precio acordado difiere de su valor razonable, la diferencia se registra atendiendo a la realidad económica de la operación. La valoración posterior se realiza conforme lo previsto en las correspondientes normas.

No obstante lo anterior, en las transacciones cuyo objeto sea un negocio, que incluye las participaciones en el patrimonio neto que otorguen el control sobre una empresa que constituya un negocio, el Grupo sigue el siguiente criterio:

a) Aportación no dineraria

En las aportaciones no dinerarias a una empresa del Grupo, tanto la sociedad aportante como la adquirente valoran la inversión por el valor contable de los elementos patrimoniales entregados en las cuentas anuales consolidadas en la fecha en que

se realiza la operación. A estos efectos, se utilizan las cuentas anuales consolidadas del grupo o subgrupo mayor en el que se integren los elementos patrimoniales cuya sociedad dominante sea española.

Las únicas aportaciones no dinerarias han sido realizadas desde la sociedad dominante a las filiales y no se han producido diferencias entre los valores contables y razonables en dichas aportaciones.

4.24 ACTUACIONES EMPRESARIALES CON INCIDENCIA EN EL MEDIO AMBIENTE

Cuando se produzcan gastos medioambientales derivados de las actividades realizadas para la gestión de los efectos medioambientales de las operaciones del Grupo, se considerarán gastos de explotación del ejercicio en que se devenguen y se incorporarán a la cuenta de pérdidas y ganancias en la correspondiente partida. Cuando su importe sea significativo, se incluirán como "Gastos medioambientales" dentro del epígrafe "Otros gastos de explotación" del debe de la cuenta de pérdidas y ganancias.

Se registran en las correspondientes partidas del Inmovilizado, los elementos incorporados al patrimonio de la entidad con el objeto de ser utilizados de forma duradera en su actividad y cuya finalidad principal sea la minimización del impacto medioambiental y la protección y mejora del medio ambiente.

Los administradores confirman que el Grupo no tiene responsabilidades, gastos, activos, ni provisiones y contingencias de naturaleza medioambiental que pudieran ser significativos en relación con el patrimonio, la situación financiera y los resultados del mismo.

5. GESTIÓN DEL RIESGO FINANCIERO

5.1. FACTORES DE RIESGO FINANCIERO

El Grupo tiene establecidos los mecanismos necesarios para controlar los riesgos de crédito y mercado, evaluando en cada caso si son significativos y si procede el establecerlos.

Con carácter general el Grupo mantiene su tesorería y activos líquidos equivalentes en entidades financieras de elevado nivel crediticio. Con el fin de asegurar la liquidez y poder atender todos los compromisos de pago que se derivan de su actividad, el Grupo dispone de la tesorería que muestra su balance consolidado así como, en algunos casos, de líneas de crédito y operaciones de préstamo que se detallan en las notas correspondientes. Además, al ser empresas de la Comunidad Autónoma de Aragón, la planificación anual de los presupuestos de las mismas y la posterior recepción de fondos por parte de Gobierno de Aragón, se realiza de tal manera que se minimiza este riesgo.

El riesgo de tipo de interés del Grupo surge de los recursos ajenos a largo plazo. En base a los distintos escenarios, la Sociedad gestiona el riesgo de tipo de interés de los flujos de efectivo mediante permutas de tipo de interés variable a fijo. Estas permutas de tipo de interés tienen el efecto económico de convertir los recursos ajenos con tipos de interés variable en interés fijo. Generalmente, el Grupo obtiene recursos ajenos a largo plazo con interés variable y los permuta en interés fijo que son más bajos que los que estarían disponibles si la Sociedad hubiese obtenido los recursos ajenos directamente a tipos de interés fijos. Bajo las permutas de tipo de interés, la Sociedad se compromete con otras partes a intercambiar, con periodicidad semestral, la diferencia entre los intereses fijos y los intereses variables calculada en función de los principales nacionales contratados.

5.2 ESTIMACIÓN DEL VALOR RAZONABLE

Se considera que el valor en libros de los créditos y débitos por operaciones comerciales se aproxima a su valor razonable.

CORPORACIÓN EMPRESARIAL PÚBLICA DE ARAGÓN, S.L. (Sociedad unipersonal) y SOCIEDADES DEPENDIENTES

Cuentas anuales consolidadas e Informe de gestión consolidado, correspondientes al ejercicio anual terminado el 31 de diciembre de 2010

6. COMBINACIONES DE NEGOCIOS

La Administración General del Estado era titular al inicio de las acciones nº 1 a la nº 193.200, ambas inclusive, y de las acciones nº 240.001 a la nº 271.231, ambas inclusive, representativas del 82,75% de acciones de la Sociedad estatal Expo Zaragoza Empresarial, S. A.

El objeto social de la compañía es realizar las actuaciones de promoción inmobiliaria, urbanización, construcción y reforma, comercialización, gestión y explotación, adquisición y enajenación de toda clase de inmuebles necesarios para la promoción del Parque Empresarial Post Expo; la tenencia, administración,

La Administración General del Estado era titular al inicio de las acciones nº 1 a la nº 193.200, ambas inclusive, y de las acciones nº 240.001 a la nº 271.231, ambas inclusive, representativas del 82,75% de acciones de la Sociedad estatal Expo Zaragoza Empresarial, S. A.

El objeto social de la compañía es realizar las actuaciones de promoción inmobiliaria, urbanización, construcción y reforma, comercialización, gestión y explotación, adquisición y enajenación de toda clase de inmuebles necesarios para la promoción del Parque Empresarial Post Expo; la tenencia, administración, conservación, explotación, desarrollo y cualquiera otra actividad de gestión de bienes y derechos, muebles e inmuebles, procedentes de la Exposición Internacional de Zaragoza. La sociedad también tiene por objeto la producción y venta de energía.

Mediante Real Decreto 243/2010, de 5 de marzo, y Decreto 76/2010, de 27 de abril, del Gobierno de Aragón, la Administración General del Estado y la Administración de la Comunidad

Los activos y pasivos surgidos de la adquisición a fecha 26 de Mayo de 2010 son los siguientes:

	En euros
ACTIVO NO CORRIENTE	73.352.137
I Inmovilizado intangible	52.507
II Inmovilizado material	25.382.023
III Inversiones inmobiliarias	42.917.607
V Inversiones financieras a largo plazo	5.000.000
ACTIVO CORRIENTE	147.489.234
II Existencias	126.191.571
III Deudores comerciales y otras cuentas a cobrar	18.890.470
1 Clientes por ventas y prestaciones de servicios	16.724.993
3 Deudores Varios	87.000
4 Personal	1.139
6 Otros créditos con las Administraciones Públicas	2.077.339
V Inversiones financieras a corto plazo	147.179
VII Efectivo y otros activos líquidos equivalentes	2.260.013
TOTAL ACTIVO	220.841.371

Autónoma de Aragón acordaron una transacción en virtud de la cual la Administración General del Estado transmitió a la Comunidad Autónoma de Aragón, entre otros bienes y derechos, la propiedad de las participaciones accionariales de titularidad estatal en Expo Zaragoza Empresarial, S.A.

Con fecha 26 de mayo de 2010 se materializó la entrega por parte de la Administración General del Estado de su participación accionarial a la Comunidad Autónoma de Aragón con el fin de destinarlas al patrimonio de la Sociedad Corporación Empresarial Pública de Aragón, S.L.U.

Corporación Empresarial Pública de Aragón, S.L.U. recibió el 82,75% de las acciones representativas del capital Social de Expo Zaragoza Empresarial, S.A. del Gobierno de Aragón a título gratuito, registrándose dicha participación como una aportación del socio único por su valor razonable, que coincide con el valor neto contable de los activos netos adquiridos de Expo Zaragoza Empresarial, S.A. a la fecha de la transmisión.

Como consecuencia de lo anterior, Corporación Empresarial Pública de Aragón, S.L.U. alcanza una participación del 97,79% de acciones de la Sociedad Expo Zaragoza Empresarial, S. A.

El detalle del coste de la combinación es el siguiente:

	[Expresado en euros]
Valor razonable de los activos netos adquiridos	164.759.431
% participación adquirida	82,75%
	136.330.744

	En euros
A PATRIMONIO NETO	164.759.431
A-1 Fondos propios	164.759.431
I Capital	271.231.000
V Resultado de ejercicios anteriores	(96.800.755)
VII Resultado de ejercicio	(9.670.814)
PASIVO NO CORRIENTE	3.853.436
I Provisiones a largo plazo	3.853.436
PASIVO CORRIENTE	52.228.505
III Deudas a corto plazo	9.157.935
V Acreedores comerciales y otras cuentas a pagar	43.070.570
3 Acreedores varios	35.400.251
4 Personal (remuneraciones pendientes de pago)	252.080
5 Otras deudas con las Administraciones Públicas	89.173
6 Anticipos de clientes	7.329.066
TOTAL PATRIMONIO NETO Y PASIVO	220.841.371

CORPORACIÓN EMPRESARIAL PÚBLICA DE ARAGÓN, S.L. (Sociedad unipersonal) y SOCIEDADES DEPENDIENTES

Cuentas anuales consolidadas e Informe de gestión consolidado, correspondientes al ejercicio anual terminado el 31 de diciembre de 2010

7. INMOVILIZADO INTANGIBLE

El detalle y movimiento de las partidas incluidas en inmovilizado intangibles es el siguiente:

	En euros						
	Desarrollo	Concesiones	Patentes, licencias y marcas	Aplicaciones informáticas	Investigación	Otro inmovilizado intangible	TOTAL
Coste a 31-12-2008	27.359	8.421.411	190.792	1.207.902	-	51.112	9.898.576
Altas	-	-	4.552	321.797	-	4.984	331.333
Bajas	-	-	-	(41.147)	-	-	(41.147)
Trasposos	-	-	-	3.670	-	(3.670)	-
Otros movimientos	-	-	(26.064)	(11.289)	-	-	(37.353)
Coste a 31-12-2009	27.359	8.421.411	169.280	1.480.933	-	52.426	10.151.409
Amortización a 31-12-2008	(27.359)	(255.543)	(105.425)	(802.325)	(2.908)	(5.513)	(1.199.074)
Bajas	-	-	-	39.421	-	-	39.421
Dotaciones	-	(255.183)	(15.320)	(213.690)	-	(1.030)	(485.223)
Trasposos	-	-	-	-	2.908	(2.908)	-
Otros movimientos	-	-	33.805	3.546	-	-	37.351
Amortización a 31-12-2009	(27.359)	(510.727)	(86.940)	(973.048)	-	(9.451)	(1.607.525)
Valor Neto Contable a 31-12-2009	-	7.910.684	82.340	507.885	-	42.975	8.543.884
Coste a 31-12-2009	27.359	8.421.411	169.280	1.480.933	-	52.426	10.151.409
Altas	-	779.057	-	311.782	-	13.864	1.104.703
Altas por combinaciones de negocios	-	-	497.205	701.672	-	-	1.198.877
Bajas	-	(6.293.028)	-	(8.525)	-	(17.013)	(6.318.566)
Trasposos				324			324
Coste a 31-12-2010	27.359	2.907.440	666.485	2.486.186	-	49.277	6.136.747
Amortización a 31-12-2009	(27.359)	(510.727)	(86.940)	(973.048)	-	(9.451)	(1.607.525)
Bajas	-	475.962	-	7.926	-	-	483.888
Altas por combinaciones de negocios	-	-	(497.205)	(649.165)	-	-	(1.146.370)
Dotaciones	-	(168.616)	(15.725)	(251.252)	-	(1.971)	(437.564)
Amortización a 31-12-2010	(27.539)	(203.381)	(599.870)	(1.865.539)	-	(11.422)	(2.707.571)
Valor Neto Contable a 31-12-2010	-	2.704.059	66.615	620.647	-	37.855	3.429.176

Las adquisiciones más significativas del ejercicio en curso corresponden a:

- 779 miles de euros por el derecho de superficie sobre una parcela. Dicha adquisición aparece explicada más detalladamente en el punto b) de esta nota de la memoria. En 2009 no hubo altas de concesiones administrativas.
- Altas correspondientes a la incorporación de los saldos de la sociedad Expo Zaragoza Empresarial S.A. adquirida en el ejercicio (ver nota 6). Destacan 497 miles de euros en concepto de patentes, licencias y marcas, totalmente amortizados y en uso al cierre del ejercicio y 701 miles de euros en concepto de aplicaciones informáticas, de las cuales 634 miles de euros se encuentran también totalmente amortizadas y en uso a 31 de Diciembre de 2010.

a) Activos intangibles con vidas útiles indefinidas

El Grupo no dispone de inmovilizados intangibles de vida útil indefinida en 2010 ni 2009.

b) Concesiones, patentes, licencias y marcas

Las altas en la rúbrica de "Concesiones" corresponden a un derecho de superficie gratuito sobre una parcela, concedido en 2010 por la Diputación General de Aragón, a la Sociedad del grupo Infraestructuras Rurales Aragonesas S.A.U. para la edificación de una instalación necesaria para el desarrollo de una de las actividades principales del Grupo. Dicho derecho de superficie se ha contabilizado a su valor razonable, al tratarse de un derecho gratuito que se ha asimilado a una donación, por lo que se ha aplicado la norma de valoración 18ª del PGC relativa a subvenciones, donaciones y legados. Dicho valor razonable asciende, según se indica en la escritura pública de 20 de mayo de 2010 en la que se formaliza, a 779 miles de euros. Su plazo de duración es de 50 años, período en el que se amortizará linealmente, transcurrido el cual tanto el suelo como la edificación revertirán a su propietario.

CORPORACIÓN EMPRESARIAL PÚBLICA DE ARAGÓN, S.L. (Sociedad unipersonal) y SOCIEDADES DEPENDIENTES

Cuentas anuales consolidadas e Informe de gestión consolidado, correspondientes al ejercicio anual terminado el 31 de diciembre de 2010

Las bajas en la rúbrica de "Concesiones" corresponden con la formalización de un contrato de arrendamiento financiero formalizado por la sociedad del grupo Plaza Desarrollos Logísticos S.L. sobre una parcela edificada, habiéndose transmitido al tercero arrendatario los riesgos y beneficios inherentes a la propiedad del activo. De esta manera, se ha procedido a dar de

baja el derecho de superficie asociado a dicha parcela de terreno. La amortización acumulada hasta la fecha de este derecho de superficie ha sido de 475 miles de euros.

Los elementos más significativos que se incluyen en estos epígrafes son los siguientes:

Descripción y uso	Fecha de concesión	Fecha de caducidad	Periodo de amortización	Coste	Amortización del ejercicio	Amortización acumulada	En euros
							Valor contable
Derecho de superficie Parcela Alía 1 (PDL)	18/1/08	18/1/41	33	2.128.022	(159.051)	(193.457)	1.934.565
Derecho de superficie PTR	20/5/10	20/5/60	50	779.057	(9.565)	(9.565)	769.492
				2.907.079	(168.616)	(203.022)	2.704.057

A la finalización del período de concesión dichos elementos reverterán al Gobierno de Aragón.

c) Inmovilizado intangible totalmente amortizado

A 31 de diciembre de 2010 existe inmovilizado intangible, todavía en uso, y totalmente amortizado con un coste contable de 1.847 miles de euros (538 miles euros en 2009).

d) Activos afectos a garantías y restricciones a la titularidad

A 31 de diciembre de 2010 no existen activos intangibles significativos sujetos a restricciones de titularidad o pignorados como garantías de pasivos.

e) Seguros

El Grupo tiene contratadas varias pólizas de seguro para cubrir los riesgos a que están sujetos los bienes del inmovilizado intangible. La cobertura de estas pólizas se considera suficiente.

f) Subvenciones recibidas relacionadas con el inmovilizado intangible

Al cierre del ejercicio 2010 existen las siguientes subvenciones relacionadas con el inmovilizado intangible:

Tipo de activo	Coste	Amortización acumulada	Valor neto contable	Valor subvención
Propiedad industrial	44.000	(11.231)	32.769	24.979
Derechos de superficie	2.907.079	(203.022)	2.704.057	2.704.058
Gastos de investigación	116.216	(28.178)	88.038	22.406
Aplicaciones informáticas	20.210	(7.870)	12.340	8.321
	3.087.505	(250.300)	2.837.205	2.759.763

En el ejercicio 2009 se recibieron Subvenciones por importe de 64 miles de euros asociadas al Contrato Programa Articulado por el Instituto Aragonés de Fomento.

g) Inmovilizado intangible adquirido a empresas del grupo (Gobierno de Aragón)

El detalle de los elementos del inmovilizado intangible que han sido adquiridos en 2010 a empresas del grupo es el siguiente

Tipo de activo	Coste	Amortización acumulada	Valor neto contable
Derechos de superficie (ver nota 7.b)	779.057	(9.565)	769.492
	779.057	(9.565)	769.492

CORPORACIÓN EMPRESARIAL PÚBLICA DE ARAGÓN, S.L. (Sociedad unipersonal) y SOCIEDADES DEPENDIENTES

Cuentas anuales consolidadas e Informe de gestión consolidado, correspondientes al ejercicio anual terminado el 31 de diciembre de 2010

De las adquisiciones realizadas en otros ejercicios a empresas del grupo, los activos que siguen en el inmovilizado del grupo al cierre del ejercicio son los siguientes:

En euros			
Tipo de activo	Coste	Amortización acumulada	Valor neto contable
Derechos de superficie (ver nota 7.b)	2.128.022	(193.457)	1.934.565
Aplicaciones informáticas	254	(188)	66
	2.128.276	(193.645)	1.934.631

8. INMOVILIZADO MATERIAL

El detalle y movimiento de las partidas incluidas en inmovilizado material es el siguiente:

En euros				
	Terrenos y construcciones	Instalaciones técnicas y otro inmovilizado material	Inmovilizado en curso y anticipos	TOTAL
Coste a 31-12-2008	25.900.027	14.576.682	64.767.899	105.244.608
Altas	1.310.827	3.768.623	69.808.872	74.888.322
Bajas	(86.257)	(365.945)	(19.053)	(471.255)
Trasposos	49.722.268	11.508.071	(60.373.070)	857.269
Otros movimientos	-	(121.657)	-	(121.657)
Coste a 31-12-2009	76.846.865	29.365.774	74.184.648	180.397.287
Amortización a 31-12-2008	(630.20)	(6.262.447)	-	(6.892.652)
Bajas	-	315.352	-	315.352
Dotaciones	(825.456)	(2.080.197)	-	(2.905.653)
Trasposos	140.148	-	-	140.148
Otros movimientos	-	38.543	-	38.543
Amortización a 31-12-2009	(1.315.513)	(7.988.749)	-	(9.304.262)
Correcciones valorativas a 31-12-2008	(293.649)	(82.629)	-	(376.278)
Otros movimientos	-	75.863	-	75.863
Correcciones valorativas a 31-12-2009	(293.649)	(6.766)	-	(300.415)
Valor Neto Contable a 31-12-2009	75.237.703	21.370.259	74.184.648	170.792.610
Coste a 31-12-2009	76.846.865	29.365.774	74.184.648	180.397.287
Altas	3.261.832	1.674.045	12.481.471	17.417.348
Altas por combinaciones de negocios	191.479.173	30.197.182	6.021.000	227.697.356
Bajas	(1.298.770)	(288.271)	(57.512.592)	(59.099.633)
Trasposos	142.451	1.192.274	(22.234.172)	(20.899.447)
Coste a 31-12-2010	270.431.551	62.141.004	12.940.355	345.512.909
Amortización a 31-12-2009	(1.315.513)	(7.988.749)	-	(9.304.262)
Bajas	428	220.049	-	220.477
Altas por combinaciones de negocios	(172.210.028)	(23.391.779)	-	(195.601.807)
Dotaciones	(1.611.288)	(3.454.667)	-	(5.065.955)
Trasposos	252.281	-	-	252.281
Amortización a 31-12-2010	(174.884.120)	(34.615.146)	-	(209.499.266)
Correcciones valorativas a 31-12-2009	(293.649)	(6.766)	-	(300.415)
Dotaciones	(130.416)	-	(178.215)	(308.632)
Altas por combinaciones de negocios	(6.713.525)	-	-	(6.713.525)
Correcciones valorativas a 31-12-2010	(7.137.590)	(6.766)	(178.215)	(7.322.571)
Valor Neto Contable a 31-12-2010	88.409.841	27.519.092	12.762.140	128.691.072

CORPORACIÓN EMPRESARIAL PÚBLICA DE ARAGÓN, S.L. (Sociedad unipersonal) y SOCIEDADES DEPENDIENTES

Cuentas anuales consolidadas e Informe de gestión consolidado, correspondientes al ejercicio anual terminado el 31 de diciembre de 2010

Altas del inmovilizado material:

Las adiciones más significativas en inmovilizado en curso corresponden:

- 2.130 miles de euros por la construcción de un centro de transferencia en una parcela del Parque Tecnológico del Reciclado López Soriano de Zaragoza, que será utilizado por el Grupo para su actividad de recogida de cadáveres de animales, así como para carga y descarga y limpieza y mantenimiento de sus camiones relacionados con dicha actividad. Se espera finalizar la inversión en el primer trimestre de 2011, con un coste pendiente de incurrir en dicho ejercicio de 500 miles de euros aproximadamente. La parcela sobre la que se está edificando la citada inversión está cedida a la Compañía por la Diputación General de Aragón, por un periodo de 50 años mediante un derecho de superficie gratuito (ver nota 7.b).
- 4.612 miles de euros correspondiente a certificaciones recibidas por dos edificios en construcción adquiridos por Plataforma Logística de Zaragoza, S.A. según contrato privado de compraventa de 5 de diciembre de 2007.
- 1.367 miles de euros por la compra de dos parcelas y la obra en curso correspondientes a las naves que el Grupo posee a través de Parque Tecnológico del Motor de Aragón, S.A. y que luego destinará a arrendamiento. Asimismo, esta obra ha sido finalizada durante el ejercicio y se ha llevado a cabo su traspaso a Inversiones Inmobiliarias (ver nota 9).
- 2.929 miles de euros que se corresponden con las obras desarrolladas para la adecuación de los accesos y parkings del circuito de velocidad de Alcañiz, las cuales se han traspasado en septiembre de 2010 al epígrafe de Terrenos y Construcciones.
- 796 miles de euros por la finalización de la construcción en la Hospedería de San Juan de la Peña que la Sociedad de Promoción y Gestión del Turismo Aragonés ha construido para las visitas del Monasterio de San Juan de la Peña.

Las adiciones más significativas de terrenos y construcciones se corresponden a:

- 773 miles de euros provenientes de las adquisiciones para mejorar las instalaciones del circuito de Alcañiz para la celebración del Gran Premio de Aragón.

Las adiciones más significativas del epígrafe de instalaciones técnicas y otro inmovilizado material se corresponden a:

- 224 miles de euros por la instalación de un nodo de gestión de la red y ampliación de las oficinas, así como la adquisición de equipos electrónicos radio-enlaces que la sociedad del grupo Infraestructuras y Servicios de Telecomunicación de Aragón ha requerido para el desarrollo de su actividad en 2010.

Trasposos del inmovilizado material:

Los trasposos de inmovilizado material se corresponden principalmente con:

- 6.536 miles de euros correspondientes a la finalización de la construcción de un edificio. Indicar que ya se han iniciado las gestiones para su venta, la cual se espera se produzca en breve plazo, por lo que se ha traspasado, por su coste, a la rúbrica "Activos no corrientes mantenidos para la venta (ver nota 16).
- 6.329 miles de euros correspondiente al traspaso de un edificio al epígrafe de Inversiones Inmobiliarias (ver Nota 9).
- 2.929 miles de euros por la construcción de las obras de adecuación de los accesos y de los parkings del nuevo circuito de velocidad que se acabaron a tiempo para el Gran Premio de Aragón en el circuito de Velocidad de Alcañiz en Septiembre de 2010 y que se han traspasado al epígrafe de Terrenos y Construcciones.
- 2.758 miles de euros correspondientes al traspaso a inversiones inmobiliarias a la finalización de las obras realizadas en Parque Tecnológico del Motor de Aragón, S.A. para el arrendamiento futuro de dos naves localizadas en las instalaciones del mismo (ver nota 9).
- 796 miles de euros por la finalización de la construcción en la Hospedería de San Juan de la Peña que la Sociedad Promoción del Turismo Aragonés ha construido para las visitas del Monasterio de San Juan de la Peña y que se han traspasado al epígrafe de Terrenos y Construcciones.
- 3.583 miles de euros correspondientes al traspaso a inversiones inmobiliarias de parte de las oficinas propiedad de Expo Zaragoza Empresarial destinadas a su explotación en régimen de alquiler (ver Nota 9).

Bajas del inmovilizado material:

Las bajas del ejercicio 2010 se corresponden principalmente:

- 57.512 miles de euros como consecuencia de la formalización de un contrato de arrendamiento financiero entre la sociedad del grupo Plaza Desarrollos Logísticos, S.L. y un tercero, calificado como tal por considerar que se le ceden al tercero arrendatario los riesgos y beneficios inherentes a la propiedad del activo. El registro de esta baja de la parcela en construcción así como el derecho de superficie asociada a dicha parcela ha supuesto el reconocimiento de un beneficio por importe de 4.395 miles de euros.

Resumimos a continuación las características más importantes del acuerdo de arrendamiento financiero:

Coste del bien en origen (euros)	61.907.918 euros
Duración del contrato	27 años
Periodo transcurrido	9 meses
Cuota mensual (IVA no incluido) (euros)	256.375 euros

CORPORACIÓN EMPRESARIAL PÚBLICA DE ARAGÓN, S.L. (Sociedad unipersonal) y SOCIEDADES DEPENDIENTES

Cuentas anuales consolidadas e Informe de gestión consolidado, correspondientes al ejercicio anual terminado el 31 de diciembre de 2010

En euros					
	Nº Cuotas	Capital	Intereses	IVA	Cuota
Cuotas satisfechas en años anteriores	-	-	(11.231)	-	-
Cuotas satisfechas en el ejercicio	9	1.044.241	(203.022)	399.945	2.707.320
Cuotas pendientes	315	20.100.918	(28.178)	14.534.226	95.279.928
		61.907.918	21.145.159	14.934.171	97.987.248
Parte corriente		1.716.775			
Parte no corriente		58.928.009			

Pérdidas por deterioro:

El importe de las pérdidas por deterioro se corresponde en su mayoría, 6.714 miles de euros, al deterioro de los terrenos y construcciones de la Sociedad Expo Zaragoza Empresarial S.A. en la fecha de incorporación al grupo, como consecuencia de las fluctuaciones acaecidas en el mercado de la construcción.

a) Gastos financieros capitalizados

Se han capitalizado los gastos financieros que han surgido de la financiación ajena específicamente obtenida para la construc-

ción del edificio industrial que poseía Plaza Desarrollos Logísticos, S.L. hasta la puesta en activo y en el que posteriormente se ha formalizado un contrato de arrendamiento financiero. Estos gastos financieros capitalizados ascienden a 294 miles de euros y se han incluido bajo el epígrafe de Inmovilizado en Curso.

b) Bienes totalmente amortizados:

El detalle del importe de los bienes totalmente amortizados a 31 de diciembre de 2010 y 2009 es el siguiente:

En euros		
Elementos	2010	2009
Construcciones	171.634.537	11.811
Instalaciones técnicas	18.635.967	133.162
Maquinaria	90.682	45.282
Utillaje	85.766	81.079
Mobiliario	942.460	249.469
Equipos proceso información	1.242.042	500.253
Elementos de transporte	1.573.025	520.315
Otro Inmovilizado	3.814.229	555.726
TOTAL	198.018.708	2.097.097

c) Inmovilizado material afecto a garantías:

A 31 de diciembre de 2010 y 2009, el Grupo tiene constituida una garantía hipotecaria sobre un edificio industrial como garantía de un crédito cuyo principal asciende a 51,6 millones. Este edificio industrial ha sido arrendado en el ejercicio bajo un contrato de arrendamiento financiero, motivo por el cual se ha dado de baja.

d) Bienes bajo arrendamiento operativo:

El Grupo es arrendatario de los siguientes arrendamientos operativos:

En euros				
Arrendamiento operativo	Importe arrendamiento año	Pagos mínimos a realizar		
		Hasta 1 año	Entre 1 y 5 años	Más de 5 años
Alquiler oficinas, naves y plazas de garaje	2.232.403	2.171.979	2.757.610	1.377.260
Alquiler maquinaria	54.001	-	-	-
Alquiler Instalaciones Técnicas	1.777.267	-	-	-
Renting vehículos	1.866.684	240.950	245.910	-
Renting equipos informáticos y otros	11.758	11.767	45.261	-
Otro inmovilizado	290.286	290.286	1.161.142	99.796
TOTAL	6.232.399	2.714.982	4.209.923	1.477.056

CORPORACIÓN EMPRESARIAL PÚBLICA DE ARAGÓN, S.L. (Sociedad unipersonal) y SOCIEDADES DEPENDIENTES

Cuentas anuales consolidadas e Informe de gestión consolidado, correspondientes al ejercicio anual terminado el 31 de diciembre de 2010

El gasto reconocido en la cuenta de pérdidas y ganancias durante el ejercicio correspondiente a arrendamientos operativos asciende a 6.232 miles euros (4.226 miles euros en 2009).

De los 6.232 miles de euros, 2.470 miles de euros (2.392 miles de euros en 2009) corresponden al alquiler de 16 locales donde se ubican oficinas y almacenes para guarda de material de la Sociedad de Desarrollo Medioambiental de Aragón, S.A.U., recogiendo también el gasto por arrendamiento de maquinaria,

vehículos y garajes. Dadas las características que concurren en esta empresa, los contratos por alquileres de vehículos se realizan anualmente mediante contratación pública no pudiendo determinar el importe por el que se licitarán el próximo ejercicio 2011, no obstante se estima que los costes a incurrir en dicho ejercicio serán similares a los del ejercicio 2010.

El Grupo es arrendador de los siguientes arrendamientos operativos:

En euros

Arrendamiento operativo	Importe arrendamiento año	Cobros mínimos a recibir		
		Hasta 1 año	Entre 1 y 5 años	Más de 5 años
Arrendamiento naves	310.829	310.829	1.091.783	1.364.729
TOTAL	310.829	310.829	1.091.783	1.364.729

El importe total de los ingresos futuros mínimos que se esperan recibir, al cierre del ejercicio, por subarrendamientos operativos no cancelables son 2.729 miles de euros (3.891 miles de euros en 2009).

El importe de las cuotas contingentes reconocidas como ingresos del período asciende a 311 miles de euros (1.277 miles de euros en 2009).

e) Subvenciones recibidas:

El detalle de las subvenciones recibidas para el inmovilizado material es el siguiente:

En euros

Inmovilizado	Organismo que concede	Importe subvencionado	Subvención registrada en P y G	Subvención pendiente de imputar	Coste	Automatización acumulada	Valor contable
Terrenos y Construcciones	DGA	44.386.268	1.440.329	42.945.939	74.042.393	-2.005.773	72.036.620
Instalaciones Técnicas	DGA	8.201.642	801.450	7.400.192	12.067.515	-1.080.194	10.987.321
Equipos Informáticos	DGA	293.910	-	293.910	338.429	-	338.429
Utillaje y Mobiliario	DGA	495.024	78.091	416.933	598.086	-137.735	460.351
Otro Inmovilizado	DGA	569.523	97.116	472.407	863.120	-126.379	736.741
TOTAL		53.946.367	2.416.986	51.529.381	87.909.543	-3.350.081	84.559.462

Del total de importe subvencionado, 53.656 miles de euros se corresponde con el valor de las subvenciones de las inversiones realizadas por la sociedad del grupo Ciudad del Motor de Aragón, S.A. El 12 de diciembre de 2007 Ciudad del Motor de Aragón, S.A. y el Instituto Aragonés de Fomento firmaron un contrato programa para la financiación de las inversiones para el desarrollo del proyecto Ciudad del Motor (ver nota 23).

f) Seguros:

El Grupo tiene contratadas varias pólizas de seguro para cubrir los riesgos a que están sujetos los bienes del inmovilizado material. La cobertura de estas pólizas se considera suficiente.

g) Otra información:

Desglose del coste de los inmuebles del ejercicio 2010 y 2009:

En euros

Elementos	2010	2009
Bienes inmuebles		
Valor de la construcción	221.996.535	43.291.240
Valor del terreno	48.435.015	33.555.625
	270.431.550	76.846.865

h) Compromisos de compra de inmovilizado material:

A 31 de Diciembre de 2010 el grupo no tiene compromisos de compra de inmovilizado material. En el ejercicio pasado, el grupo adquirió el compromiso de comprar el edificio PC-22) en el

Centro Integrado de Negocios y Servicios ZGZ Plaza Center por un importe de 8.340 miles de euros, del que se encontraban activados como anticipos de inmovilizado 2.502 miles de euros. Dicho compromiso ha sido ejercido durante 2010.

CORPORACIÓN EMPRESARIAL PÚBLICA DE ARAGÓN, S.L. (Sociedad unipersonal) y SOCIEDADES DEPENDIENTES

Cuentas anuales consolidadas e Informe de gestión consolidado, correspondientes al ejercicio anual terminado el 31 de diciembre de 2010

9. INVERSIONES INMOBILIARIAS

El detalle y los movimientos de las inversiones inmobiliarias se muestran en la tabla siguiente:

	En euros		
	Terrenos	Construcciones	TOTAL
Coste a 31-12-2008	9.566.132	21.013.241	30.579.373
Altas	-	1.827.360	1.827.360
Traspasos	-	72.612	72.612
Coste a 31-12-2009	9.566.132	22.913.213	32.479.345
Amortización a 31-12-2008	-	(644.740)	(644.740)
Dotaciones	-	(570.472)	(570.472)
Traspasos	-	-	-
Amortización a 31-12-2009	-	(1.215.212)	(1.215.212)
Correcciones valorativas a 31-12-2008	-	(164.366)	(164.366)
Bajas	-	6.881	6.881
Correcciones valorativas a 31-12-2009	-	(157.485)	(157.485)
Valor Neto Contable a 31-12-2009	9.566.132	21.540.515	31.106.647
Coste a 31-12-2009	9.566.132	22.913.213	32.479.345
Altas	8.025.489	9.375.643	17.401.132
Altas por combinaciones de negocios	20.464.058	32.877.777	53.341.835
Traspasos	601.278	13.802.854	14.404.132
Coste a 31-12-2010	38.656.957	78.969.487	117.626.444
Amortización a 31-12-2009	-	(1.215.212)	(1.215.212)
Dotaciones	-	(635.683)	(635.683)
Traspasos	-	(252.281)	(252.281)
Amortización a 31-12-2010	-	(2.103.176)	(2.103.176)
Correcciones valorativas a 31-12-2009	-	(157.485)	(157.485)
Bajas	(281.208)	(384.274)	(665.482)
Altas por combinaciones de negocios	-	(10.424.228)	(10.424.228)
Dotaciones	-	(2.253.064)	(2.253.064)
Correcciones valorativas a 31-12-2010	(281.208)	(13.219.051)	(13.500.259)
Saldo a 31-12-2010	38.375.749	63.647.260	102.023.009

Terrenos y construcciones:

Las inversiones inmobiliarias más significativas incluidas en los epígrafes anteriores, son las siguientes:

- Solar en Zaragoza, C/ Osca, 1 – Plaza Center (Zaragoza) por valor neto de 5.649 miles de euros (coste de 6.767 miles de euros y provisión por deterioro de 1.118 miles de euros) correspondiente al edificio denominado PC1 que se encuentra en curso con destino previsto de arrendamiento, cuyo coste de construcción asciende a cierre del ejercicio 2010 a 12.626 miles de euros. Este edificio se encuentra gravado en garantía de devolución de un préstamo hipotecario, la parte dispuesta dicho préstamo a cierre del ejercicio asciende a 6.775 miles de euros.
- Solar en Zaragoza, Av. Diagonal Plaza, 30 – Plaza Center (Zaragoza) por valor de 2.376 miles de euros correspondiente a la parte que se destinará a arrendamiento del edificio denominado PC22 que se encuentra en curso, cuyo coste de construcción asciende a cierre del ejercicio 2010 a 3.247 miles de euros. Este edificio está hipotecado por la cuantía de 4.558 miles de euros.
- Solar en Zaragoza, en Avenida Cataluña nº 189, correspondiente a las naves industriales 17 B-1, 17.2 y 17.3-4, por valor de 3.695 miles de euros. A cierre del ejercicio 2010 el coste total de la construcción asciende a 7.716 miles de euros.
- Solar en la Fuenfresca, C/ Profesor Grande Covián, 1 (Teruel) por valor de 16 miles de euros correspondiente a los locales y garajes arrendados a Platea Gestión, S.A. asociada del grupo Corporación. El coste de construcción asciende a 237 miles de euros.
- Solar en la Fuenfresca, Avda. Sagunto esquina Travesía de los Sauces (Teruel) por valor de 53 miles de euros correspondientes al local nº 1, almacén-trastero y a los garajes nº 30, 31, 38 y 49. El valor de la construcción asciende a 344 miles de euros.
- 2 naves nido localizadas en los emplazamientos de Parque Tecnológico del Motor de Aragón S.A. por valor contable de 1.629 y 1.540 miles de euros cada una de ellas.
- Edificio localizado en el Parque Tecnológico Walqa utilizado para el arrendamiento por valor contable de 3.707 miles de euros y cuya adquisición fue subrogada por un préstamo hipotecario con Multicaja por un importe de 3.914 miles de euros. Esta operación está avalada por el Instituto Aragonés de Fomento.
- La Sociedad Plataforma Logística de Zaragoza PLAZA, S.A. refleja en esta rúbrica el coste de una nave industrial por valor de 15.453 miles de euros (mismo importe en 2009), edificada sobre una parcela de su propiedad, cuyo importe figura, a su vez, en el pasivo del balance al cierre del ejercicio

CORPORACIÓN EMPRESARIAL PÚBLICA DE ARAGÓN, S.L. (Sociedad unipersonal) y SOCIEDADES DEPENDIENTES

Cuentas anuales consolidadas e Informe de gestión consolidado, correspondientes al ejercicio anual terminado el 31 de diciembre de 2010

al estar pendiente su pago. Sobre dicha nave, y otras que inicialmente se iban a edificar, existía un proyecto de desarrollo inmobiliario con un tercero, con el objetivo inicial de promover un parque de naves de alquiler, que finalmente no va a desarrollarse debido a que su comercialización no ha tenido éxito, por lo que el proyecto ha quedado reducido a la citada nave y el objetivo actual es su venta, aunque hasta la fecha no se ha iniciado su comercialización como tal, ni se han recibido ofertas.

Existe un acuerdo con el tercero con el que se inició el proyecto, que es quien hasta el momento financia la edificación de la nave, para un reparto del beneficio que se obtenga en una futura venta, previa liquidación, en función de lo aportado hasta esa fecha por cada uno. Hasta el momento de su venta, con el objetivo de obtener una rentabilidad de la misma, la citada nave está alquilada a terceros, habiéndose obtenido unos ingresos brutos en el ejercicio de 569 miles de euros de los que sólo la mitad corresponden a la Sociedad que a su vez asume el gasto devengado en el ejercicio por importe de 337 miles de euros (458 miles de ingreso y 344 miles de gasto en el ejercicio 2009). La razón de que no se haya dotado provisión por deterioro es que hasta el momento de la venta, todos los ingresos y gastos relacionados con la operación tienen la consideración de "a cuenta" de la liquidación final, de la que la Sociedad espera obtener beneficios.

- Altas correspondientes a la incorporación de Expo Zaragoza Empresarial, S.A. al perímetro de consolidación. Las inversiones inmobiliarias se corresponden principalmente con edificios de oficinas propiedad de la Sociedad que se van a explotar en régimen de alquiler. En el momento de su incorporación al grupo, el valor razonable de estos edificios, coincidente con su valor neto contable, era de 42.917 miles de euros (ver nota 6). A 31 de diciembre de 2010, el valor neto de estas instalaciones es de 45.086 miles de euros debido principalmente a un traspaso procedente del inmovilizado material (ver Nota 8).

A excepción de los inmuebles sitos en la Fuenfresca, Avda. Sagunto esquina Travesía de los Sauces (Teruel), y los edificios situados en el recinto Expo, el resto de inversiones inmobiliarias generan ingresos para el Grupo. Los edificios situados en el recinto Expo, debido a que se encuentran en fase de construcción, está previsto que empiecen a generar ingresos en el ejercicio 2011.

c) Seguros:

La política del Grupo es formalizar pólizas de seguros para cubrir los posibles riesgos a que están sujetos los diversos elementos de sus inversiones inmobiliarias.

Inversiones en terrenos y bienes naturales
Inversiones en construcciones

Todas estas subvenciones han sido otorgadas al Parque Tecnológico del Motor de Aragón, S.A. para el desarrollo de sus inver-

Pérdidas por deterioro

Las pérdidas por deterioro a 31 de diciembre de 2010 se corresponden principalmente con:

- 11.566 miles de euros correspondientes a los edificios de oficinas propiedad de Expo Zaragoza Empresarial, S.A. que se encuentran en fase de construcción. De éstos, 10.424 miles de euros, se encontraban ya registrados como provisiones por deterioro en la fecha de adquisición de la sociedad. El deterioro se ha registrado por diferencia entre el valor contable y el valor de mercado según tasaciones realizadas por un experto independiente.
- 1.118 miles de euros correspondiente al edificio denominado PC1 que se encuentra en curso con destino previsto de arrendamiento. El deterioro se ha registrado por diferencia entre el valor contable y el valor de mercado según tasaciones realizadas por un experto independiente.

a) Inversiones inmobiliarias afectas a garantías:

Parque Tecnológico Walqa, S.A. tiene constituida garantía hipotecaria sobre un edificio por importe de 3.914 miles de euros. Esta operación está avalada por el Instituto Aragonés de Fomento.

Tal y como se indica en la nota 25.b) de la memoria, en febrero de 2011 la sociedad Expo Zaragoza Empresarial, S.A. ha constituido promesa de hipoteca con poder irrevocable a favor del banco agente para constituirla, sobre los inmuebles que comprenden el parque empresarial incluidos en Inversiones Inmobiliarias y Existencias y el Edificio del Acuario.

b) Ingresos y gastos relacionados:

En la cuenta de pérdidas y ganancias se han reconocido los siguientes ingresos y gastos provenientes de las inversiones inmobiliarias:

	En euros	
	2010	2009
Ingresos por arrendamientos	22.169.470	1.256.062
Gastos de explotación	907.625	686.972

d) Inversiones inmobiliarias totalmente amortizadas

No existen inversiones inmobiliarias totalmente amortizadas.

e) Subvenciones recibidas

El detalle de las subvenciones recibidas para las inversiones inmobiliarias es el siguiente:

	En euros	
	Valor Neto	Valor Subvenciones, Donaciones y Legados
Inversiones en terrenos y bienes naturales	541.183	67.422
Inversiones en construcciones	2.553.705	757.140
	3.094.888	824.562

siones inmobiliarias y con el fin de colaborar en el desarrollo de las tareas propias de esta empresa.

CORPORACIÓN EMPRESARIAL PÚBLICA DE ARAGÓN, S.L. (Sociedad unipersonal) y SOCIEDADES DEPENDIENTES

Cuentas anuales consolidadas e Informe de gestión consolidado, correspondientes al ejercicio anual terminado el 31 de diciembre de 2010

10. PARTICIPACIONES PUESTAS EN EQUIVALENCIA

El detalle de las participaciones puestas en equivalencia se muestra en el **Anexo IV**.

Los importes del capital, reservas, resultado del ejercicio y otra información de interés, según aparecen en las cuentas anuales individuales de las empresas, se muestran en los **Anexo II** "Sociedades Asociadas" y **Anexo III** "Sociedades Multigrupo".

Ninguna de las sociedades dependientes en las que la Sociedad tiene participación cotiza en Bolsa.

No existen sociedades en las que teniendo menos del 20% se concluya que existe influencia significativa.

En las siguientes sociedades participadas por la Sociedad para el Desarrollo Industrial de Aragón, S.A. en las que se dispone de más de un 20% de participación, se ha considerado que no existe influencia significativa:

Empresa	Porcentaje de Participación	
	2010	2009
EON Informática	26,99%	26,99%
Fun Recycling, S.L.	27,14%	27,14%
Ingeniería Técnica de Aragón	25,04%	25,04%
Astra Iluminación, S.L.	24,03%	24,03%
Desarrollos Industriales Embell, S.L.	20,00%	20,00%
Farm Biocontrol, S.L.	24,04%	31,55%
Simulation Solutions	23,08%	-
Composites Aragón S.L.	33,33%	-
Ecosistemas Digitales de Negocio	25,00%	-

Los motivos de no haber considerado la existencia de una influencia significativa del Grupo en estas sociedades son los siguientes:

- Sociedad para el Desarrollo Industrial de Aragón S.A., no ostenta ningún cargo ni representación alguna en las citadas empresas.
- No participa en forma alguna en los procesos de fijación de políticas.
- No realiza transacciones de importancia relativa con ninguna de ellas excepción hecha de aquellas que se derivan de la concesión de préstamos participativos.
- No existe intercambio de personal directivo.
- No recibe ni emite información técnica esencial.

- En el caso de las participaciones mantenidas por Sociedad para el Desarrollo Industrial de Aragón S.A., no son a capital riesgo, sino lo denominado "capital desarrollo", dado que el desembolso de la participación viene condicionada a la firma con los socios privados de las participadas de pactos de recompra que vinculan la recuperación de la inversión de Sociedad para el Desarrollo Industrial de Aragón S.A. a la obligación de compra de las acciones o participaciones sociales por parte de los socios privados, que son los garantes de la recuperación de la inversión efectuada en la participada.

Además de las anteriores, Corporación Empresarial Pública de Aragón, S.A. tiene una participación del 23,68% (12,5% directa y 11,18% indirecta) en la sociedad Teruel Aviación S.A. y no se considera que exista influencia significativa sobre ella

CORPORACIÓN EMPRESARIAL PÚBLICA DE ARAGÓN, S.L. (Sociedad unipersonal) y SOCIEDADES DEPENDIENTES

Cuentas anuales consolidadas e Informe de gestión consolidado, correspondientes al ejercicio anual terminado el 31 de diciembre de 2010

11. ANÁLISIS DE INSTRUMENTOS FINANCIEROS

11.1. ANÁLISIS POR CATEGORÍAS

El valor en libros de cada una de las categorías de instrumentos financieros, sin incluir las participaciones puestas en equivalencia, es el siguiente

En euros

	Activos financieros a largo plazo							
	Instrumentos de patrimonio		Valores representativos de deuda		Créditos, derivados y otros		Total	
	2010	2009	2010	2009	2010	2009	2010	2009
Inversiones mantenidas hasta el vencimiento (Nota 12)	-	-	1.344.422	1.350.232	-	-	1.344.422	1.350.232
Préstamos y partidas a cobrar (Nota 13)	-	-	-	-	103.123.676	36.577.806	103.123.676	36.577.806
Activos disponibles para la venta (Nota 14):								
Valorados a coste	9.332.656	36.686.536	-	-	-	-	9.332.656	36.686.536
TOTAL	9.332.656	36.686.536	1.344.422	1.350.232	103.123.676	36.577.806	113.800.754	74.614.574

En euros

	Activos financieros a corto plazo							
	Instrumentos de patrimonio		Valores representativos de deuda		Créditos, derivados y otros		Total	
	2010	2009	2010	2009	2010	2009	2010	2009
Inversiones mantenidas hasta el vencimiento (Nota 12)	120	120	16.441	-	-	-	16.561	120
Préstamos y partidas a cobrar (Nota 13)	-	-	-	-	163.696.327	147.370.375	163.696.327	147.370.375
Activos disponibles para la venta (Nota 14):								
Valorados a coste	1.210.296	234.757	-	-	-	-	1.210.296	234.757
TOTAL	1.210.416	234.877	16.441	-	163.696.327	147.370.375	164.923.184	147.605.252

En euros

	Pasivos financieros a largo plazo							
	Deudas con entidades de crédito		Obligaciones y otros valores negociables		Derivados y otros		Total	
	2010	2009	2010	2009	2010	2009	2010	2009
Débitos y partidas a pagar (Nota 25)	196.803.004	83.653.198	-	-	10.431.430	27.319.910	207.234.434	110.973.108
Derivados financieros (Nota 15)	-	-	-	-	493.676	-	493.676	-
Pasivos a valor razonable con cambios en pérdidas y ganancias (Nota 26)	-	-	-	-	45.780	45.780	45.780	45.780
TOTAL	196.803.004	83.653.198	-	-	10.970.886	27.365.690	207.773.890	111.018.888

En euros

	Pasivos financieros a corto plazo							
	Deudas con entidades de crédito		Obligaciones y otros valores negociables		Derivados y otros		Total	
	2010	2009	2010	2009	2010	2009	2010	2009
Débitos y partidas a pagar (Nota 25)	173.742.232	214.322.681	-	-	226.242.502	224.701.517	403.092.162	439.024.198
Derivados financieros (Nota 15)	-	-	-	-	269.169	-	269.169	-
TOTAL	173.742.232	214.322.681	-	-	226.511.671	224.701.517	403.361.331	439.024.198

CORPORACIÓN EMPRESARIAL PÚBLICA DE ARAGÓN, S.L. (Sociedad unipersonal) y SOCIEDADES DEPENDIENTES

Cuentas anuales consolidadas e Informe de gestión consolidado, correspondientes al ejercicio anual terminado el 31 de diciembre de 2010

11.2. ANÁLISIS POR VENCIMIENTOS

Los importes de los instrumentos financieros con un vencimiento determinado o determinable clasificados por año de vencimiento son los siguientes:

En euros

	Activos financieros						Total
	2011	2012	2013	2014	2015	Años posteriores	
Inversiones financieras:	39.596.902	7.582.407	8.388.516	4.187.520	3.447.809	59.374.609	122.577.763
Instrumentos de patrimonio	1.210.416	166.098	616.967	960.122	635.000	6.954.468	10.543.072
Créditos a terceros	2.538.362	6.896.590	6.871.734	2.886.827	2.812.809	52.106.577	74.112.898
Valores representativos de deuda	16.441	465.141	547.549	331.733	-	-	1.360.863
Otros activos financieros	35.831.683	54.578	352.266	8.839	-	313.565	36.560.931
Inversiones en emp. grupo y asociadas:	14.563.886	-	-	-	-	970.796	15.534.682
Créditos a empresas	14.373.458	-	-	-	-	970.796	15.344.254
Otros activos financieros	190.428	-	-	-	-	-	190.428
Anticipos a proveedores	55.269	-	-	-	-	-	55.269
Deudores comerc. y otras ctas a cobrar:	110.707.128	19.493.348	9.927.160	-	200.092	228.496	140.556.224
Cientes por ventas y prest. de servicios	38.872.416	-	-	-	-	-	38.872.416
Cientes, empresas del grupo y asociadas	44.698.502	19.493.348	9.927.160	-	200.092	228.496	74.547.598
Deudores varios	27.054.771	-	-	-	-	-	27.054.771
Personal	81.438	-	-	-	-	-	81.438
TOTALES	164.923.184	27.075.755	18.315.676	4.187.520	3.647.902	60.573.901	278.723.938

En el caso de los Instrumentos de patrimonio indicados en el cuadro anterior, se incluyen las participaciones en el patrimonio de entidades bajo la fórmula "pacto de recompra" de una

empresa del Grupo, donde existe obligación por parte de los restantes socios privados de recomprar su inversión en unos plazos máximos establecidos (ver Nota 14).

En euros

	Pasivos financieros						Total
	2011	2012	2013	2014	2015	Años Posteriores	
Deudas:	135.852.233	40.472.189	58.828.833	51.805.307	32.438.869	92.281.991	411.679.421
Deudas con entidades de crédito	106.562.119	39.519.578	58.141.009	50.997.147	31.904.577	86.528.235	373.652.664
Acreeedores por arrendamiento financiero	3.374	745	-	-	-	-	4.119
Derivados	269.169	279.219	167.933	78.607	13.697	-	808.625
Otros pasivos financieros	29.017.570	672.648	519.891	729.553	520.595	5.753.756	37.214.013
Deudas con emp. grupo y asociadas:	875.129	-	-	-	-	-	875.129
Acreeedores comerciales y otras cuentas a pagar:	196.346.427	1.869.755	-	364.489	-	-	198.580.671
Proveedores	168.671.787	-	-	-	-	-	168.671.787
Proveedores, empresas del grupo y asociadas	4.394.477	-	-	-	-	-	4.394.477
Personal	992.195	-	-	-	-	-	992.195
Pasivos por impuesto corriente	584.079	-	-	-	-	-	584.079
Otras deudas con las administraciones públicas	3.643.358	-	-	-	-	-	3.643.358
Anticipos de clientes	18.060.531	1.869.755	-	364.489	-	-	20.294.775
TOTALES	333.073.789	42.341.943	58.828.833	52.169.796	32.438.869	92.281.991	611.135.222

Las Sociedades clasifican sus pasivos financieros en el pasivo no corriente y corriente del balance en función de su vinculación con el ciclo productivo, independientemente de que su vencimiento se produzca en el corto o largo plazo. Esto ha supuesto

que un importe de 70.288 miles de euros (93.922 miles de euros en 2009) se sitúe en el largo plazo aunque se encuentre registrado en el pasivo corriente del balance de la compañía.

CORPORACIÓN EMPRESARIAL PÚBLICA DE ARAGÓN, S.L. (Sociedad unipersonal) y SOCIEDADES DEPENDIENTES

Cuentas anuales consolidadas e Informe de gestión consolidado, correspondientes al ejercicio anual terminado el 31 de diciembre de 2010

12. INVERSIONES MANTENIDAS HASTA EL VENCIMIENTO

El movimiento de las inversiones financieras mantenidas hasta el vencimiento es el siguiente:

	En euros	
	2010	2009
Saldo inicial	1.350.352	2.704.698
Altas	16.441	-
Bajas	(5.810)	(1.354.346)
Saldo final	1.360.983	1.350.352
Parte no corriente (Nota 11)	1.344.422	1.350.232
Parte corriente (Nota 11)	16.561	120

Las inversiones mantenidas hasta el vencimiento no corrientes se corresponden con deuda pública.

No existe contabilizado al cierre del ejercicio ningún importe por deterioro de valor de los activos financieros mantenidos hasta su vencimiento

13. PRÉSTAMOS Y PARTIDAS A COBRAR

El detalle de las partidas incluidas en préstamos y partidas a cobrar es el siguiente:

	En euros	
	2010	2009
Préstamos y partidas a cobrar a largo plazo:		
Deudores no corrientes	29.849.096	19.909.528
Crédito por arrendamiento financiero	58.928.009	-
Deudores por operaciones comerciales	8.136.632	-
Deudores por operaciones no comerciales	1.353.088	-
Préstamos y créditos a empresas	6.518.867	7.267.377
Préstamos y créditos a empresas grupo y asociadas (nota 34)	970.796	12.179.746
Otros	729.248	372.509
Provisión por deterioro de valor	(3.362.060)	(3.151.354)
	103.123.676	36.577.806
Préstamos y partidas a cobrar a corto plazo:		
Clientes	40.392.780	28.732.972
Clientes empresas del grupo y asociadas (nota 34)	44.698.502	53.210.473
Deudores varios	4.324.643	6.614.612
Crédito por arrendamiento financiero	1.716.775	-
Préstamos y créditos a empresas	2.417.945	-
Préstamos y créditos a empresas grupo y asociadas (nota 34)	16.417.431	16.812.624
Deudas con las Administraciones públicas	22.730.128	31.336.173
Otros	35.968.390	18.131.604
Provisiones por deterioro de valor	(4.970.266)	(7.468.083)
	163.696.327	147.370.375

CORPORACIÓN EMPRESARIAL PÚBLICA DE ARAGÓN, S.L. (Sociedad unipersonal) y SOCIEDADES DEPENDIENTES

Cuentas anuales consolidadas e Informe de gestión consolidado, correspondientes al ejercicio anual terminado el 31 de diciembre de 2010

a) Deudores no corrientes

La totalidad de los deudores no corrientes de 2010 y 2009 corresponden con la entrega de diferentes centros sanitarios y educativos, cuyo reembolso se producirá en los próximos ejercicios, devengando un tipo de interés de mercado, según acuerdos suscritos por la Sociedad con el Departamento de Salud y Consumo y el Departamento de Educación, Cultura y Deporte del Gobierno de Aragón.

b) Créditos por arrendamiento financiero

En marzo de 2010 la Sociedad del grupo Plaza Desarrollos Logísticos, S.L., ha firmado un contrato de arrendamiento financiero con un tercero sobre un edificio industrial (ver nota 8). La Sociedad ha considerado el arrendamiento como arrendamiento financiero, por lo que ha registrado la baja del activo y reconocido las cuotas a cobrar a su coste amortizado.

El análisis de los créditos por arrendamiento financiero es el siguiente:

	En euros
Crédito a largo plazo por arrendamiento financiero:	
Arrendamiento financiero – Importe bruto a cobrar	77.681.625
Ingresos financieros no devengados	(18.753.616)
Total	58.928.009
Crédito a corto plazo por arrendamiento financiero:	
Arrendamiento financiero – Importe bruto a cobrar	3.076.500
Ingresos financieros no devengados	(1.359.725)
Total	1.716.775
Importe bruto a cobrar por arrendamiento financiero:	
- Hasta un año	3.076.500
- Entre uno y cinco años	12.306.000
- Más de cinco años	65.375.625
Ingresos financieros futuros no devengados en arrendamientos financieros	(20.113.341)
Inversión neta en arrendamientos financieros	60.644.784

El movimiento de los contratos por arrendamiento financiero ha sido el siguiente:

	En euros
Saldo inicial	-
Altas	60.644.784
Bajas	-
Saldo final	60.644.784

c) Otros activos financieros

Los importes incluidos en otros activos financieros se corresponden en su mayor parte con imposiciones a corto plazo realizadas por diferentes compañías del grupo con entidades financieras.

d) Provisión por deterioro de créditos

El movimiento de la provisión por deterioro del ejercicio 2010 ha sido el siguiente:

	En euros	
	Largo plazo	Corto plazo
Saldo inicial	3.151.354	7.468.083
Provisión por deterioro de valor de cuentas a cobrar	510.535	346.388
Cuentas a cobrar dadas de baja por incobrables	-	(3.117.379)
Reversión del deterioro	-	-26.655
Devengo del descuento	(299.829)	299.829
Saldo final	3.362.060	4.970.266

CORPORACIÓN EMPRESARIAL PÚBLICA DE ARAGÓN, S.L. (Sociedad unipersonal) y SOCIEDADES DEPENDIENTES

Cuentas anuales consolidadas e Informe de gestión consolidado, correspondientes al ejercicio anual terminado el 31 de diciembre de 2010

El movimiento de la provisión por deterioro del ejercicio 2009 fue el siguiente:

	En euros	
	Largo plazo	Corto plazo
Saldo inicial	2.285.790	7.092.729
Provisión por deterioro de valor de cuentas a cobrar	895.011	1.187.633
Reversión del deterioro	-	(841.726)
Devengo del descuento	(29.447)	29.447
Saldo final	3.151.354	7.468.083

El reconocimiento y la reversión de las correcciones valorativas por deterioro de las cuentas a cobrar a clientes se han incluido dentro de la rúbrica "Pérdidas, deterioro y variación de provi-

siones por operaciones comerciales" en la cuenta de pérdidas y ganancias.

14. ACTIVOS FINANCIEROS DISPONIBLES PARA LA VENTA

Se corresponden a instrumentos de patrimonio de otras empresas con una inversión inferior al 20%, o superior al 20% para el caso de aquellas empresas en las que no se ha considerado que exista influencia significativa (ver nota 10) y aquellas que no se han clasificado en ninguna de las categorías anteriores.

Se incluyen igualmente participaciones en el patrimonio de entidades bajo la fórmula "pacto de recompra". Las inversiones en el capital social de estas entidades devengan para el Grupo ciertas tasas anuales de actualización ("anticipos de recompra"), en base a la obligación, por parte de los restantes socios privados, de recomprar al Grupo su inversión en unos

plazos máximos establecidos contractualmente. Las tasas de actualización devengadas por este concepto y no facturadas a los restantes socios o accionistas hasta el 31 de diciembre de 2010 se incluyen como mayor valor de los activos financieros disponibles para la venta. No obstante, siguiendo criterios de prudencia, el Grupo sólo contabiliza como ingreso dichas tasas anuales de actualización para las inversiones en sociedades participadas que no han incumplido las condiciones contractuales de recompra.

El movimiento de los activos financieros disponibles para la venta, valorados a coste, se resume a continuación:

	En euros	
	2010	2009
Saldo inicial	36.921.293	10.185.030
Altas	1.061.195	42.568.514
Bajas	(1.267.247)	(577.462)
Combinaciones de negocios (nota 6)	(24.783.984)	-
Ganancias en Patrimonio neto	300.000	-
Deterioros	(1.688.305)	(15.254.789)
Saldo final (Nota 11)	10.542.952	36.921.293
Menos parte no corriente	9.332.656	36.686.536
Parte corriente	1.210.296	234.757

a) Traspasos a inversiones en empresas del grupo

Tal y como se indica en la nota 6 de la memoria, con fecha 26 de mayo de 2010 se materializa la entrega por parte de la Administración General del Estado a la Comunidad Autónoma de Aragón con el fin de destinarlas al patrimonio de la Sociedad Corporación Empresarial Pública de Aragón, S.L.U. de la parti-

cipación accionarial del 82,75% de las acciones de la Sociedad Expo Zaragoza Empresarial, S.A., pasando a tener el control sobre dicha participación.

Las acciones adquiridas previamente a la toma de control que ascendía al 15,04% del capital, tenían un valor razonable a fecha 26 de mayo de 2010 de 24.784 miles de euros.

CORPORACIÓN EMPRESARIAL PÚBLICA DE ARAGÓN, S.L. (Sociedad unipersonal) y SOCIEDADES DEPENDIENTES

Cuentas anuales consolidadas e Informe de gestión consolidado, correspondientes al ejercicio anual terminado el 31 de diciembre de 2010

b) Compromisos de venta

Al cierre del ejercicio 2010, existen compromisos firmes de venta de activos financieros incluidos en la categoría de Activos

financieros disponibles para la venta por parte del Grupo que se resumen a continuación:

En euros

Empresas Participadas	Fecha Compromiso	Fecha vencimiento	Total Compromiso	Pendiente de Cobro a 31/12/10	Pendiente de Cobro a 31/12/09
GC& WEPA	19/04/05	25/05/11	1.315.294	935.882	935.882
GC& WEPA	25/07/06	25/07/11	305.638	233.971	255.050
FUN RECYCLING, S.L.	27/07/07	27/07/12	137.750	131.100	131.100
AGUA DE BRONCHALES, S.A.	19/10/07	19/10/12	224.619	187.440	714.890
ASTRA ILUMINACIÓN, S.L.	07/02/08	07/02/13	144.992	144.992	144.992
DISORA, S.L. 1	08/04/08	08/04/15	116.900	106.400	112.000
D.I.EMBELL, S.L.	30/05/08	30/05/13	145.000	138.000	138.000
AVENTURA TENA, S.L.	01/08/08	01/08/13	200.000	200.000	290.000
DISORA, S.L. 2	23/10/08	23/10/15	116.900	106.400	112.000
FARM BIOCONTROL, S.L.	12/11/08	12/11/13	145.000	138.000	138.000
EON INFORMÁTICA, S.A.	28/01/09	28/01/14	145.000	138.000	145.000
AGROVALLE, S.A.	23/02/09	23/02/14	43.5000	-	435.000
TWINDOCS I.S. S.L.	04/05/09	04/05/14	506.996	482.520	506.996
DISORA, S.L. 3	21/05/09	21/05/16	175.350	168.000	175.350
LOGJITA, S.L.	22/07/09	22/07/14	131.186	124.853	131.186
ING.TECN.ARAGOÓN, S.L.	23/07/09	23/07/14	145.000	138.000	145.000
SIDERLASER, S.L.	01/10/09	01/10/14	72.500	69.000	72.500
DISORA, S.L. 4	23/11/09	23/11/16	175.350	168.000	175.350
ACE DURAFLO, S.L.	21/12/09	21/12/14	174.000	174.000	174.000
I.D.V.GLASSDECOR, S.A.	23/12/09	23/12/14	217.495	217.495	217.495
SIMULATION SOLUTIONS, S.L.	04/06/10	21/12/14	21.750	21.750	-
RECIALUM, S.L.	19/07/10	21/12/14	43.500	43.500	-
SKAPA POLY TECK, S.L.	15/09/10	21/12/14	406.000	406.000	-
ALPHASIP	11/11/10	21/12/14	116.000	116.000	-
COMPOSITES ARAGÓN, S.L.	09/12/10	21/12/14	87.000	87.000	-
EDN, S.L.	29/12/10	21/12/14	43.500	43.500	-
TOTAL			5.312.720	4.719.804	5.149.791

El nombre y domicilio de las empresas en las que las sociedades que forman el conjunto consolidable posean directamente o mediante una persona que actúe en su propio nombre, pero

por cuenta de ellas, un porcentaje no inferior al 5% de su capital se detallan en el **Anexo V**.

15. INSTRUMENTOS FINANCIEROS DERIVADOS

El detalle de los instrumentos financieros derivados es el siguiente:

En euros

	Activos		Pasivos	
	2010	2009	2010	2009
Permutas de tipo de interés – coberturas de flujos de efectivo	-	-	493.676	-
Parte no corriente	-	-	493.676	-
Permutas de tipo de interés – coberturas de flujos de efectivo	-	-	269.169	-
Parte corriente	-	-	269.169	-
TOTAL	-	-	762.845	-

CORPORACIÓN EMPRESARIAL PÚBLICA DE ARAGÓN, S.L. (Sociedad unipersonal) y SOCIEDADES DEPENDIENTES

Cuentas anuales consolidadas e Informe de gestión consolidado, correspondientes al ejercicio anual terminado el 31 de diciembre de 2010

El valor razonable total de un derivado de cobertura se clasifica como un activo o pasivo no corriente si el vencimiento restante de la partida cubierta es superior a 12 meses y como un activo o pasivo corriente si el vencimiento restante de la partida cubierta es inferior a 12 meses.

Permutas de tipo de interés

Tal y como se indica en la nota 25.b) la Sociedad del grupo Plataforma Logística de Zaragoza PLAZA, S.A. ha firmado un contrato de permuta financiera, asociado al nuevo crédito refinanciado en el ejercicio. Las condiciones de este instrumento de cobertura contratado son las siguientes:

Nominal (euros).....	67.800.000
IRS paga fijo	2,2%
IRS paga variable contraparte	Euribor 3 meses, coincidente con la base del tipo de interés de la deuda
Diferencial	0,0%
Fecha inicio	14/04/2010
Fecha fin	14/04/2015
Fecha pagos fijo.....	Trimestral, coincidentes con fecha de pago al banco por la deuda
Fecha pagos variable.....	Trimestral, coincidentes con fecha de pago al banco por la deuda

Las pérdidas o ganancias reconocidas en patrimonio neto en "Ajustes por cambios de valor" en contratos de permuta de tipo de interés a 31 de diciembre de 2010 se irán transfiriendo a la

cuenta de pérdidas y ganancias de forma continua hasta que se reembolsen los préstamos bancarios.

16. ACTIVOS NO CORRIENTES MANTENIDOS PARA LA VENTA

La compañía del grupo Plataforma Logística de Zaragoza PLAZA, S.A., tal y como se indica en la nota 8, ha traspasado a esta rúbrica el coste de un edificio realizado por un tercero por un importe de 6.536 miles de euros, y cuyo destino final es su transmisión a un tercero en un breve periodo de tiempo, para lo cual ya se han iniciado las oportunas gestiones.

Por otro lado, este epígrafe, recoge fundamentalmente aquellos terrenos e inmuebles adjudicados a la sociedad Avalia Aragón, S.G.R. como resultado de la ejecución de avales que resultaron impagados por el deudor y se incluyen en la rúbrica de "Activos no corrientes mantenidos para la venta" del activo del balance. El saldo se desglosa en 401 miles de euros de coste (2009: 401 miles de euros) y 269 miles de euros de provisión (2009: 243 miles de euros).

17. EXISTENCIAS

La compañía del grupo Plataforma Logística de Zaragoza PLAZA, S.A., tal y como se indica en la nota 8, ha traspasado a esta rúbrica el coste de un edificio realizado por un tercero por un importe de 6.536 miles de euros, y cuyo destino final es su transmisión a un tercero en un breve periodo de tiempo, para lo cual ya se han iniciado las oportunas gestiones.

Por otro lado, este epígrafe, recoge fundamentalmente aquellos terrenos e inmuebles adjudicados a la sociedad Avalia Aragón, S.G.R. como resultado de la ejecución de avales que resultaron impagados por el deudor y se incluyen en la rúbrica de "Activos no corrientes mantenidos para la venta" del activo del balance. El saldo se desglosa en 401 miles de euros de coste (2009: 401 miles de euros) y 269 miles de euros de provisión (2009: 243 miles de euros).

	En euros	
	2010	2009
Comerciales	4.959.590	91.629
Edificios adquiridos	1.872.661	1.872.661
Terrenos y solares	217.249.333	233.106.636
Otros aprovisionamientos	10.680	48.625
Promociones en curso	128.540.996	100.940.491
- Promociones en curso c/p	104.789.424	67.784.502
- Promociones en curso v/p	23.751.573	33.155.989
Edificios construidos	261.706.215	125.863.542
Otros	8.762	9.815
Anticipos a proveedores	55.268	47.897
Provisiones por deterioro	(36.187.142)	(48.817)
Total existencias	578.216.364	461.932.479

CORPORACIÓN EMPRESARIAL PÚBLICA DE ARAGÓN, S.L. (Sociedad unipersonal) y SOCIEDADES DEPENDIENTES

Cuentas anuales consolidadas e Informe de gestión consolidado, correspondientes al ejercicio anual terminado el 31 de diciembre de 2010

a) Gastos financieros capitalizados:

Durante el ejercicio 2010 se han capitalizado gastos financieros en las existencias de ciclo de producción superior a un año por importe de 4.205 miles de euros (2.988 miles de euros en 2009) correspondientes a la financiación específica de las mismas.

b) Provisiones por deterioro

El epígrafe de provisiones por deterioro recoge el importe de la provisión constituida por el Grupo para atribuir a cada terreno o solar el menor valor entre el coste de adquisición y el valor de mercado, según informe de experto independiente. El movimiento de esta partida ha sido el siguiente:

	En euros	
	2010	2009
Saldo inicial	48.817	51.867
Altas	9.289.390	-
Altas por combinaciones de negocios	29.590.666	-
Aplicaciones	[2.741.731]	[3.050]
Saldo final	36.187.142	48.817

c) Compromisos de venta:

Al cierre del ejercicio 2010 el Grupo tenía los siguientes compromisos de venta de existencias por importe de 87.824 miles de euros (96.461 miles de euros en 2009), de los cuales, se encuentran reflejados como anticipos de clientes 10.530 miles de euros (11.516 miles de euros al cierre del 2009), siendo previsible que durante los ejercicios 2011 y 2012 dichos compromisos de venta sean materializados.

d) Compromisos de compra:

En el ejercicio 2009 se manifestó por parte de un cliente su derecho de opción de venta concedido por la Sociedad Plataforma Logística de Zaragoza PLAZA, S.A. en la venta de unas parcelas en el ejercicio anterior, según la cual dicha sociedad asumía el compromiso de recomprar las parcelas al cliente por importe aproximado de 13,3 millones de euros, precio idéntico al de venta. El coste de estas parcelas en el momento de la venta ascendía aproximadamente a 11,3 millones de euros. La compañía decidió no cumplir su compromiso por considerar que, con carácter previo o simultáneo al cumplimiento de la sociedad, el cliente que había ejercido el derecho de opción de venta debería satisfacer o indemnizar a PLAZA con los importes que le correspondían por el incumplimiento del acuerdo de co-promoción suscrito entre ambas partes. En el ejercicio 2010 el citado cliente ha interpuesto una demanda judicial en reclamación de cumplimiento de contrato de compraventa por importe de 13,3 millones de euros (Nota 31).

e) Limitaciones en la disponibilidad:

Al cierre del ejercicio, no existen cargas ni gravámenes que limiten la disponibilidad de los activos inmobiliarios propiedad del Grupo a excepción de las existencias de la Sociedad Plataforma Logística de Zaragoza PLAZA, S.A., por importe de 190,3 millones de euros, que tiene afectadas por una promesa de hipoteca inmobiliaria para garantizar el pago del préstamo sindicado que, a cierre del ejercicio, asciende a 111,5 millones de euros. Esta garantía hipotecaría no supone limitación alguna en su disponibilidad.

Tal y como se indica en la nota 25.b) de la memoria, en febrero de 2011 la sociedad Expo Zaragoza Empresarial, S.A. ha constituido promesa de hipoteca con poder irrevocable a favor del banco agente para constituirla, sobre los inmuebles que comprenden el parque empresarial incluidos en Inversiones Inmobiliarias y Existencias y el Edificio del Acuario.

f) Seguros:

El Grupo tiene contratadas varias pólizas de seguro para cubrir los riesgos a que están sujetos las existencias. La cobertura de estas pólizas se considera suficiente.

g) Otros aspectos significativos:

Durante el ejercicio 2010 se han realizado retiros de promociones en curso o de edificaciones construidas correspondientes con la venta de inmuebles resultantes de promociones de viviendas de protección oficial por un importe de 28.393 miles de euros (28.556 miles de euros en 2009). Estas salidas se reparten en un gran número de promociones destacando cuantitativamente en el ejercicio 2010 las correspondientes a promociones desarrolladas en Zaragoza, Tauste, Benabarre, Villanueva de Gállego, Jaca y Adahuesca. Por otra parte, y en lo concerniente al resto de salidas del ejercicio 2010, 14.830 miles de euros se corresponden con la entrega de diferentes equipamientos públicos y 13.085 miles de euros se corresponden con la venta de parcelas industriales y otras actuaciones relacionadas.

Dentro de la partida de existencias se incluyen 8.546 miles de euros correspondientes a los costes incurridos en las obras de rehabilitación de la Estación Internacional de Canfranc. Se trata de una actuación a largo plazo, efectuada en virtud de los acuerdos establecidos entre la Sociedad del Grupo Suelo y Vivienda, S.L.U., el Ministerio de Fomento, el Gobierno de Aragón, el ADIF, el Ayuntamiento de Canfranc y el Consorcio Urbanístico Canfranc 2000, ratificados en el caso de este último, en el acuerdo firmado con fecha 23 de enero de 2010, en el que se definen, entre otros, las labores de encomienda de gestión, y que garantizan, en el marco de la operación, la recuperación de la inversión para la Sociedad.

Así mismo, el Grupo posee 60.000 metros cuadrados de suelo industrial completamente urbanizados en el Polígono Tecnológico de Reciclado López Soriano (PTR). Dichos terrenos fueron registrados en el epígrafe de existencias con un coste de adquisición nulo en aplicación de las normas establecidas en materia de permutas en el R.D. 1643/1990 de 20 de diciembre (PGC 90) y de acuerdo a las normas de adaptación del Plan General de Contabilidad a las Empresas Inmobiliarias aprobadas por Orden del Ministerio de Economía y Hacienda de 28 de diciembre de 2004.

El epígrafe de "Promociones en curso" incluye el coste relativo a la adquisición de los solares correspondientes por un importe total de 14.597 miles de euros y 9.304 miles de euros en los ejercicios 2010 y 2009, respectivamente.

El epígrafe de "Edificios construidos" incluye el coste relativo a la adquisición de los solares correspondientes en los ejercicios 2010 y 2009 por un importe total de 13.599 miles de euros y 12.315 miles de euros, respectivamente.

CORPORACIÓN EMPRESARIAL PÚBLICA DE ARAGÓN, S.L. (Sociedad unipersonal) y SOCIEDADES DEPENDIENTES

Cuentas anuales consolidadas e Informe de gestión consolidado, correspondientes al ejercicio anual terminado el 31 de diciembre de 2010

18. EFECTIVO Y OTROS ACTIVOS LÍQUIDOS EQUIVALENTES

Esta partida incluye, principalmente, inversiones financieras con vencimiento generalmente inferior a tres meses, sin riesgos significativos de cambio de valor y que forman parte de la política de gestión normal de tesorería del Grupo, valoradas por

los importes depositados. Estas partidas no tienen penalización alguna en caso de hacer disposiciones con anterioridad a la fecha de vencimiento.

El desglose de esta partida es el siguiente:

	En euros	
	2010	2009
Tesorería	43.163.487	18.336.795
Otros activos líquidos equivalentes	15.836.611	21.307.738
	59.000.098	39.644.533

19. FONDOS PROPIOS

19.1. CAPITAL

El detalle del capital al cierre del ejercicio es el siguiente:

	En euros	
	2010	2009
Capital escriturado	407.159.780	370.163.180
	407.159.780	370.163.180

Corporación Empresarial Pública de Aragón, Sociedad Limitada Unipersonal es una empresa pública cuyo capital está participado totalmente por el Gobierno de Aragón y asciende a 407.159.780 euros (370.163.180 euros en 2009). Dicho capital social, a 31 de diciembre de 2010, está representado por

40.715,978 participaciones nominativas de 10 euros de valor nominal cada una. Las participaciones se encuentran totalmente suscritas y desembolsadas al cierre del ejercicio.

El detalle de los movimientos producidos en el capital social a lo largo del ejercicio 2010 es el siguiente:

Fechas aprobación decisiones del Socio Único	En euros	Tipo desembolsado
Saldo inicial	370.163.180	
15/12/2009	2.700.000	Dineraria
26/01/2010	8.652.030	Dineraria
25/05/2010	17.800.000	Dineraria
22/06/2010	1.298.770	No dineraria – Finca Urbana
05/10/2010	6.545.800	Dineraria
	407.159.780	

Las participaciones confieren a su titular legítimo la condición de socio y le atribuyen los derechos reconocidos en la Ley en los propios estatutos de la compañía. En los términos establecidos por la Ley y salvo en los casos en ella previstos, el socio tiene, como mínimo los siguientes derechos:

- Acceder al reparto de las ganancias sociales y al patrimonio resultante de la liquidación.

- Ejercer el derecho de suscripción preferente en la emisión de nuevas acciones.
- Participar con su voto en la decisión de acuerdos sociales.
- Recibir información de la Sociedad.

CORPORACIÓN EMPRESARIAL PÚBLICA DE ARAGÓN, S.L. (Sociedad unipersonal) y SOCIEDADES DEPENDIENTES

Cuentas anuales consolidadas e Informe de gestión consolidado, correspondientes al ejercicio anual terminado el 31 de diciembre de 2010

19.2. RESERVAS

El detalle de las reservas y resultados negativos de ejercicios anteriores es el siguiente:

	En euros	
	2010	2009
Reservas de libre disposición:		
- Reservas voluntarias	(1.580.309)	(1.265.543)
- Resultados negativos de ejercicios anteriores	(86.308.911)	(81.712.154)
Total reservas de la sociedad dominante	(87.889.220)	(82.977.697)
Reservas en sociedades consolidadas	33.374.527	31.113.522
Reservas en sociedades puestas en equivalencia	(11.666.734)	(1.274.876)
TOTAL	(66.181.427)	(53.139.051)

Reservas voluntarias:

Las reservas voluntarias son negativas ya que incluyen únicamente los gastos relacionados con instrumentos de patrimonio propio incorporados al Patrimonio Neto por parte de la sociedad matriz.

Durante el ejercicio la Sociedad, por sí misma o por cuenta de un tercero, no ha adquirido ni realizado ningún tipo de negocio con participaciones propias.

19.3. APORTACIONES DE SOCIOS

El importe incluido en el epígrafe Otras aportaciones de socios se corresponde principalmente con la aportación realizada por el socio único de la sociedad matriz de las acciones de la sociedad Expo Zaragoza Empresarial, S.A. por un importe de 136.331 miles de euros (ver nota 6).

Adicionalmente, se han recibido 268 miles de euros como aportación de socios para realizar, a su vez, una nueva aportación a la Sociedad Promoción Exterior de Zaragoza, S.A.

20. OTROS AJUSTES POR CAMBIOS DE VALOR

El desglose del epígrafe "Otros ajustes por cambios de valor" es el siguiente:

	En euros	
	2010	2009
Saldo inicial	(108.735)	11.780
Ajustes por activos financieros disponibles para la venta:		
- De las sociedades puestas en equivalencia	25.580	492.429
Operaciones de cobertura:		
- De las sociedades consolidadas	(393.018)	-
- De las sociedades puestas en equivalencia	(439.075)	(612.945)
Saldo final	(915.248)	(108.735)

21. CAMBIOS EN EL PORCENTAJE DE PARTICIPACIÓN EN LAS SOCIEDADES DEL GRUPO

El capital de la sociedad Avalia Aragón, S.G.R. ha variado durante el ejercicio como consecuencia de la incorporación de socios partícipes en su capital así como los reintegros de capital realizados a dichos socios partícipes. De esta manera, el porcentaje directo de participación de Corporación Empresarial Pública de Aragón, S.L.U. sobre esta sociedad ha sido modificado, pasando de una participación del 74,76% en 2009 a un 73,25% en 2010.

Con fecha 10 de diciembre de 2010 la Sociedad del grupo Sociedad para el Desarrollo Industrial de Aragón S.A. realizó una ampliación de capital de 1.000.000 de euros a la que acudió únicamente su socio mayoritario, Aragón Desarrollo e Inversión S.L.U., participada a su vez en un 100% por Corporación Empresarial Pública de Aragón, S.L.U. Esta ampliación de capital en dicha sociedad ha provocado que el porcentaje de participación directo e indirecto se incremente en un 4,61%, pasando de una participación del 63,13% en 2009 a un 67,74% en 2010.

CORPORACIÓN EMPRESARIAL PÚBLICA DE ARAGÓN, S.L. (Sociedad unipersonal) y SOCIEDADES DEPENDIENTES

Cuentas anuales consolidadas e Informe de gestión consolidado, correspondientes al ejercicio anual terminado el 31 de diciembre de 2010

22. SOCIOS EXTERNOS

El movimiento de esta partida se detalla a continuación:

Variación socios externos	En euros										
	Saldo inicial	Adquisición de control	Ampliación de capital	Adquisición de participación adicional	Resultado del periodo	Movimiento de subvenciones	Ajustes por cambios de valor	Atribución del FPT	Ajustes por cambio de criterio	Otras variaciones en el PN	TOTAL
ARAGONESA DE GESTIÓN DE RESIDUOS, S.A.	21.017	-	-	-	(236)	-	-	-	-	-	20.781
CENTRO EUROPEO DE EMPRESAS E INNOVACIÓN DE ARAGÓN, S.A.	423.309	-	-	-	(37.991)	-	-	-	-	-	385.318
PARQUE TECNOLÓGICO WALQA, S.A.	1.123.756	-	-	-	(45.226)	(11.782)	-	-	(66.286)	-	1.000.462
AERONÁUTICA DE LOS PIRINEOS, S.A.	3.911	-	-	-	(156)	-	-	-	-	(76)	3.679
PLIUS PLATAFORMA LOGÍSTICA, S.L.	4.754.866	-	-	-	(110.144)	-	-	-	-	-	4.644.722
CIUDAD DEL MOTOR DE ARAGÓN, S.A.	25.180.805	-	-	-	(934.065)	(182.737)	-	-	-	-	24.064.003
PARQUE TECNOLÓGICO DEL MOTOR DE ARAGÓN, S.A.	1.351.902	-	-	-	(16.767)	301.303	-	-	-	-	1.636.438
SOCIEDAD PARA EL DESARROLLO DE CALAMOCHA, S.A.	138.142	-	-	-	(829)	-	-	-	-	-	137.313
AVALLIA ARAGÓN, S.G.R.	2.749.748	-	168.410	(28.562)	77.050	-	-	(560.210)	-	-	2.406.436
NIEVE DE ARAGÓN, S.A.	78.187	-	-	-	4.137	-	-	-	-	-	82.324
SOCIEDAD PARA EL DESARROLLO INDUSTRIAL DE ARAGÓN, S.A.	3.165.396	-	-	(80.532)	61.675	(19.358)	-	-	-	297	3.127.478
PLATAFORMA LOGÍSTICA DE ZARAGOZA PLAZA, S.A.	19.735.857	-	4.848.261	-	(7.661.927)	(1.216.833)	(369.827)	-	-	(34.457)	15.301.074
EXPO ZARAGOZA EMPRESARIAL, S.A.	-	-	-	-	(3.109)	-	-	-	-	-	3.641.595
	58.726.896	3.644.704	5.016.671	(109.094)	(8.667.588)	(1.129.407)	(369.827)	(560.210)	(66.286)	(34.236)	56.451.623

CORPORACIÓN EMPRESARIAL PÚBLICA DE ARAGÓN, S.L. (Sociedad unipersonal) y SOCIEDADES DEPENDIENTES

Cuentas anuales consolidadas e Informe de gestión consolidado, correspondientes al ejercicio anual terminado el 31 de diciembre de 2010

El desglose de esta partida al cierre del ejercicio 2010 es el siguiente:

En euros

Socios Externos	Capital	Reservas y resultados de ejercicios anteriores	Resultado	Ajustes por cambios de valor	Subvenciones	TOTAL
ARAGONESA DE GESTIÓN DE RESIDUOS, S.A.	24.080	(3.063)	(236)	-	-	20.781
CENTRO EUROPEO DE EMPRESAS E INNOVACIÓN DE ARAGÓN, S.A.	415.428	7.882	(37.991)	-	-	385.319
PARQUE TECNOLÓGICO WALQA, S.A.	1.394.772	(413.921)	(45.226)	64.837	-	1.000.462
AERONAÚTICA DE LOS PIRINEOS, S.A.	4.578	(743)	(156)	-	-	3.679
PLHUS PLATAFORMA LOGÍSTICA, S.L.	4.738.043	16.822	(110.144)	-	-	4.644.721
CIUDAD DEL MOTOR DE ARAGÓN, S.A.	11.207.579	(1.940.250)	(924.674)	15.721.349	-	24.064.004
PARQUE TECNOLÓGICO DEL MOTOR DE ARAGÓN, S.A.	1.199.920	(140.979)	(26.158)	603.655	-	1.636.438
SOCIEDAD PARA EL DESARROLLO DE CALAMOCHA, S.A.	140.000	(1.858)	(829)	-	-	137.313
AVALIA ARAGÓN, S.G.R.	3.026.318	(696.932)	77.050	-	-	2.406.436
NIEVE DE ARAGÓN, S.A.	80.315	(2.128)	4.137	-	-	82.324
SOCIEDAD PARA EL DESARROLLO INDUSTRIAL DE ARAGÓN, S.A.	2.584.892	312.068	61.675	168.843	-	3.127.478
PLATAFORMA LOGÍSTICA DE ZARAGOZA PLAZA, S.A.	20.244.455	2.694.464	(7.661.927)	393.909	(369.827)	15.301.074
EXPO ZARAGOZA EMPRESARIAL, S.A.	6.000.000	(2.355.297)	(3.109)	-	-	3.641.594
TOTAL	51.060.380	(2.523.935)	(8.667.588)	16.952.593	(369.827)	56.451.623

El desglose de esta partida al cierre del ejercicio 2009 fue el siguiente:

En euros

Socios Externos	Capital	Reservas y resultados de ejercicios anteriores	Resultado	Fondo de Provisiones Técnicas	Subvenciones	TOTAL
ARAGONESA DE GESTIÓN DE RESIDUOS, S.A.	24.080	(4.796)	1.733	-	-	21.017
CENTRO EUROPEO DE EMPRESAS E INNOVACIÓN DE ARAGÓN, S.A.	415.428	62.453	(54.572)	-	-	423.309
PARQUE TECNOLÓGICO WALQA, S.A.	1.394.772	(387.447)	39.812	-	76.619	1.123.756
AERONAÚTICA DE LOS PIRINEOS, S.A.	4.578	(345)	(322)	-	-	3.911
PLHUS PLATAFORMA LOGÍSTICA, S.L.	4.738.043	(12.513)	29.336	-	-	4.754.866
CIUDAD DEL MOTOR DE ARAGÓN, S.A.	11.207.579	(711.101)	(1.219.758)	-	15.904.086	25.180.806
PARQUE TECNOLÓGICO DEL MOTOR DE ARAGÓN, S.A.	1.199.920	(38.698)	(111.673)	-	302.353	1.351.902
SOCIEDAD PARA EL DESARROLLO DE CALAMOCHA, S.A.	140.000	(2.404)	546	-	-	138.142
AVALIA ARAGÓN, S.G.R.	2.857.560	(762.002)	93.980	560.210	-	2.749.748
NIEVE DE ARAGÓN, S.A.	80.315	(12.889)	10.761	-	-	78.187
SOCIEDAD PARA EL DESARROLLO INDUSTRIAL DE ARAGÓN, S.A.	2.584.661	509.517	(143.853)	-	215.070	3.165.395
PLATAFORMA LOGÍSTICA DE ZARAGOZA, PLAZA, S.A.	15.396.193	5.452.041	(2.723.119)	-	1.610.742	19.735.857
TOTAL	40.043.129	4.091.816	(4.077.129)	560.210	18.108.870	58.726.896

CORPORACIÓN EMPRESARIAL PÚBLICA DE ARAGÓN, S.L. (Sociedad unipersonal) y SOCIEDADES DEPENDIENTES

Cuentas anuales consolidadas e Informe de gestión consolidado, correspondientes al ejercicio anual terminado el 31 de diciembre de 2010

23. SUBVENCIONES DE CAPITAL RECIBIDAS

El detalle de las subvenciones de capital no reintegrables que aparecen en el balance bajo el epígrafe "Subvenciones, donaciones y legados recibidos" es el siguiente:

- Subvenciones en sociedades consolidadas 2010:

	Saldo inicial	Altas	Bajas	Subvenciones traspasadas a resultado del ejercicio	Saldo final bruto	Efecto impositivo	Saldo final neto	% Particip	Atribuible al Grupo	Atribuible a Socios externos
CORPORACIÓN EMPRESARIAL PÚBLICA DE ARAGÓN, S.L.U.	2.577.057	5.406.000	-	(2.163.263)	5.819.794	(1.745.938)	4.073.856	100%	4.073.856	-
CENTRO DRAMÁTICO DE ARAGÓN, S.A.U.	72.029	100.800	-	(19.537)	153.293	(45.988)	107.305	100%	107.305	-
CIUDAD DEL MOTOR DE ARAGÓN, S.A.	56.195.511	3.316.890	-	(4.572.221)	54.940.180	(16.482.054)	38.458.126	60%	23.074.876	15.383.250
ESCUELA SUPERIOR DE HOSTELERÍA DE ARAGÓN, S.A.U.	21.827	14.000	-	(20.080)	15.747	(4.724)	11.023	100%	11.023	-
INMUEBLES GTF, S.L.U.	21.234	413	-	-	21.647	(6.494)	15.153	100%	15.153	-
PARQUE TECNOLÓGICO DEL MOTOR DE ARAGÓN, S.A.	1.155.513	1.229.583	(23.765)	(54.312)	2.307.019	(692.106)	1.614.913	42%	673.161	941.753
PARQUE TECNOLÓGICO WALQA, S.A.	218.998	-	-	(33.675)	185.323	(55.597)	129.726	50%	64.889	64.837
PLAZA DESARROLLOS LOGÍSTICOS, S.L.	7.910.685	-	(5.817.068)	(159.051)	1.934.567	(580.370)	1.354.197	71%	960.288	393.909
SOCIEDAD DE DESARROLLO MEDIOAMBIENTAL DE ARAGÓN, S.A.U.	1.253.431	1.059.148	-	(1.093.380)	1.219.199	(365.759)	853.439	100%	853.439	-
SOCIEDAD DE INFRAESTRUCTURAS RURALES ARAGONESAS, S.A.U.	-	801.463	-	(9.565)	791.898	(237.569)	554.328	100%	554.328	-
SOCIEDAD DE PROMOCIÓN Y GESTIÓN DEL TURISMO ARAGONES, S.A.U.	5.106.359	487.807	-	(281.727)	5.312.439	(1.593.732)	3.718.708	100%	3.718.708	-
SOCIEDAD PARA EL DESARROLLO INDUSTRIAL DE ARAGÓN, S.A.	833.315	-	-	(85.712)	747.603	(224.281)	523.322	68%	354.479	168.843
SUELO Y VIVIENDA DE ARAGÓN, S.L.U.	7.998.751	5.704.285	-	(528.683)	13.174.353	(174.893)	12.999.460	100%	12.999.460	-
	83.364.710	18.120.389	-5.840.833	-9.021.206	86.623.061	-22.209.505	64.413.556		47.460.964	16.952.592

CORPORACIÓN EMPRESARIAL PÚBLICA DE ARAGÓN, S.L. (Sociedad unipersonal) y SOCIEDADES DEPENDIENTES

Cuentas anuales consolidadas e Informe de gestión consolidado, correspondientes al ejercicio anual terminado el 31 de diciembre de 2010

• Subvenciones en sociedades consolidadas 2009:

	En euros									
	Saldo inicial	Altas	Bajas	Traspaso a Resultados	Saldo final	Efecto impositivo	Saldo final neto	% Particip	Atribuible al Grupo	Atribuible a Socios externos
CORPORACIÓN EMPRESARIAL PÚBLICA DE ARAGÓN, S.L.U.	105.866	2.506.048	-	(34.857)	2.577.057	773.117	1.803.940	100%	1.803.940	-
CENTRO DRAMÁTICO DE ARAGÓN, S.A.U.	344.161	64.939	(328.784)	(8.287)	72.029	-	72.029	100%	72.029	-
CIUDAD DEL MOTOR DE ARAGÓN, S.A.	19.955.981	36.810.755	-	(571.225)	56.195.511	16.858.653	39.336.858	60%	23.602.115	15.734.743
ESCUELA SUPERIOR DE HOSTELERÍA DE ARAGÓN, S.A.U.	25.202	19.353	(19.085)	(3.643)	21.827	-	21.827	100%	21.827	-
INMUEBLES 6TF	16.684	22.000	-	(17.450)	21.234	6.370	14.864	100%	14.864	-
PARQUE TECNOLÓGICO DEL MOTOR DE ARAGÓN, S.A.	500.000	675.263	-	(19.750)	1.155.513	346.654	808.859	42%	337.133	471.726
PARQUE TECNOLÓGICO WALQA, S.A.	252.909	-	-	(33.911)	218.998	65.699	153.299	50%	76.680	76.619
PLAZA DESARROLLOS LOGÍSTICOS, S.L.	8.165.868	-	-	(255.183)	7.910.685	2.373.205	5.537.480	71%	3.926.770	1.610.710
SOCIEDAD DE DESARROLLO MEDIOAMBIENTAL DE ARAGÓN, S.A.U.	986.899	817.468	-	(802.569)	1.001.798	122.353	879.445	100%	879.445	-
SOCIEDAD DE PROMOCIÓN Y GESTIÓN DEL TURISMO ARAGONÉS, S.A.	3.157.201	2.209.248	-	(260.090)	5.106.359	1.531.908	3.574.451	100%	3.574.451	-
SOCIEDAD PARA EL DESARROLLO INDUSTRIAL DE ARAGÓN, S.A.	1.000.000	-	-	(166.685)	833.315	249.995	583.320	63%	368.250	215.070
SUELO Y VIVIENDA DE ARAGÓN, S.L.U.	6.956.533	1.905.442	-	(863.224)	7.998.751	158.562	7.840.189	100%	7.840.189	-
	41.467.304	45.030.516	(347.869)	(3.036.874)	83.113.077	22.486.516	60.626.561		42.517.693	18.108.868

De estas subvenciones 36.763 miles de euros [39.128 miles de euros en 2009] (22.058 miles de euros y 23.477 miles de euros atribuibles al Grupo en 2010 y 2009, respectivamente) corresponden a una subvención firmada con el Instituto Aragonés de

Fomento para la financiación de las inversiones para el desarrollo del proyecto Ciudad del Motor. El importe del contrato se transfiere al resultado del ejercicio en la misma proporción que la amortización de los bienes a los que financia.

CORPORACIÓN EMPRESARIAL PÚBLICA DE ARAGÓN, S.L. (Sociedad unipersonal) y SOCIEDADES DEPENDIENTES

Cuentas anuales consolidadas e Informe de gestión consolidado, correspondientes al ejercicio anual terminado el 31 de diciembre de 2010

La sociedad del grupo Plaza Desarrollos Logísticos, S.L. ha procedido a dar de baja la parte correspondiente al terreno donde se ubica la nave que ha sido objeto de arrendamiento en el ejercicio, mismo criterio seguido con el derecho de superficie reflejado en el inmovilizado intangible (ver nota 7).

Indicar que la partida de socios externos de Ciudad del Motor, S.A. y de Plataforma Logística de Zaragoza PLAZA, S.A. se ha visto afectada por la participación directa de la matriz del grupo Corporación Empresarial Pública de Aragón en las participadas de éstas, Parque Tecnológico del Motor de Aragón, S.A. y Plaza Desarrollos Logísticos, S.L., respectivamente.

La sociedad Suelo y Vivienda de Aragón, S.L.U., tiene reflejado como "Subvención Estación de Canfranc" 1.814 miles de euros y corresponde a las cantidades recibidas en ejercicios anteriores del Consorcio Urbanístico Canfranc 2000 correspondientes a los importes recibidos por éste del Ministerio de Fomento para financiar las obras de rehabilitación del edificio de la Estación Internacional de Canfranc. Estas cantidades fueron registradas anteriormente como anticipos de clientes a largo plazo, produciéndose su traspaso en el ejercicio al epígrafe de Subvenciones en virtud del Acuerdo firmado en 2010 entre ambas partes, donde queda establecido que tales cantidades

tienen carácter no reintegrable, no constituyendo contraprestación de ningún tipo.

Dentro de la actuación que está llevando a cabo la sociedad Suelo y Vivienda de Aragón, S.L.U. en el Área de ordenación 90, "Cuartel del Ejército" del P.G.O.U. de Barbastro y en función de lo establecido en Convenio Urbanístico de planeamiento y de gestión suscrito con el Ayuntamiento de Barbastro y del Convenio en relación con el PERI que lo complementa, la Sociedad ha ejecutado un Centro Educativo en la localidad de Barbastro. En relación con dicho Centro, con fecha 26 de noviembre de 2010 la Sociedad ha suscrito un convenio con el Departamento de Educación, Cultura y Deporte en virtud del cual el Departamento se compromete a contribuir con un importe de 1.770 miles de euros, importe que se ha registrado en el epígrafe de Subvenciones.

Con fecha 20 de octubre de 2010 ha sido concedida a esta misma Sociedad una subvención del Gobierno de Aragón por importe de 1.800 miles euros destinada a la ejecución material de la fase inicial del proyecto de urbanización y acondicionamiento del Polígono Industrial "El Montecillo", sito en el municipio de Magallón.

- Subvenciones en sociedades consolidadas 2010:

Sociedad	En euros						
	Subvención inicial	Altas	Bajas	Traspaso Resultado	Subvención final	Efectivo impositivo	Subvención neta
PROMOCIÓN EXTERIOR DE ZARAGOZA, S.A.	90.558	165.521	-	(212.491)	43.588	-	43.588
SOCIEDAD ANÓNIMA ALIMENTARIA ARAGONESA, S.A.	129.623	8.182	-	(28.444)	109.361	-	109.361
ZARAGOZA ALTA VELOCIDAD 2002, S.A.	6.761.386	-	-	-	6.761.386	-	6.761.386
PARQUE EÓLICO ARAGÓN, A.I.E.	60.543	-	-	(12.109)	48.435	-	48.435
ARAMÓN MONTAÑAS DE ARAGÓN, S.A.	114.316	-	-	(21.458)	92.858	(27.857)	65.001
ARENTO INDUSTRIAS CÁRNICAS, S.L.	260.038	294	-	-11.388	248.944	-74.683	174.261
CÁRNICAS EJEJA, S.L.	21.289	-	-	(9.448)	11.841	(3.586)	8.255
RESERVAS DE SERVICIOS DEL TURISMO DE ARAGÓN, S.A.	34.731	7.500	-	(27.134)	15.097	-	15.097
PARQUE TEMÁTICO DE LOS PIRINEOS, S.A.	135.575	187.028	-	(14.073)	308.530	(92.559)	215.971
PLATEA GESTIÓN, S.A.	8.628.500	410.000	-	(180.676)	8.857.824	(2.657.565)	6.200.259
ZUFRISA, S.A.	-	137.972	-	(17.585)	120.387	(36.116)	84.271
FRUTAS Y CONSERVAS DEL PIRINEO ARAGONÉS, S.A.	113.648	-	-	(20.769)	92.879	(27.864)	65.015
SOCIEDAD PARA LA PROMOCIÓN Y DESARROLLO DE TERUEL, S.A.	666.667	1.000.000	-	(24.078)	1.642.589	(410.647)	1.231.942
	17.016.874	1.916.497	-	(579.653)	18.353.718	(3.330.877)	15.022.841

CORPORACIÓN EMPRESARIAL PÚBLICA DE ARAGÓN, S.L. (Sociedad unipersonal) y SOCIEDADES DEPENDIENTES

Cuentas anuales consolidadas e Informe de gestión consolidado, correspondientes al ejercicio anual terminado el 31 de diciembre de 2010

- Subvenciones en sociedades consolidadas 2009:

En euros

Sociedad	Subvención inicial	Altas	Bajas	Traspaso Resultado	Subvención final	Efectivo impositivo	Subvención neta
PROMOCIÓN EXTERIOR DE ZARAGOZA, S.A.	118.690	123.522	(1.082)	(150.573)	90.558	-	90.558
SOCIEDAD ANÓNIMA ALIMENTARIA ARAGONESA, S.A.	-	217.945	-	(31.745)	186.200	-(55.860)	130.340
ZARAGOZA ALTA VELOCIDAD 2002, S.A.	6.761.386	-	-	-	6.761.386	-	6.761.386
PARQUE EÓLICO ARAGÓN, A.I.E.	103.789	-	-	(17.298)	86.492	(25.947)	60.544
ARAMÓN MONTAÑAS DE ARAGÓN, S.A.	135.774	-	-	(21.458)	114.316	(34.295)	80.021
ARENTO INDUSTRIAS CÁRNICAS, S.L.	262.336	-	-	(2.507)	259.828	(77.949)	181.880
CÁRNICAS EJEJA, S.L.	31.426	-	-	(10.184)	21.241	(6.372)	14.869
RESERVAS DE SERVICIOS DEL TURISMO DE ARAGÓN, S.A.	58.567	-	(416)	(23.420)	34.731	-	34.731
PARQUE TEMÁTICO DE LOS PIRINEOS, S.A.	195.331	204.243	-	-	399.574	(119.872)	279.702
PLATEA GESTIÓN, S.A.	7.760.071	1.064.647	-	(196.175)	8.628.544	(2.588.562)	6.039.982
LA PARADA DEL COMPTE, S.L.	29.856	-	(29.856)	-	-	-	-
FRUTAS Y CONSERVAS DEL PIRINEO ARAGONÉS, S.A.	106.761	-	-	(46.527)	60.233	(18.070)	42.163
SOCIEDAD PARA LA PROMOCIÓN Y DESARROLLO DE TERUEL, S.A.	-	666.600	-	-	666.601	(166.604)	499.996
	15.563.987	2.276.958	(31.354)	(499.888)	17.309.704	(3.093.532)	14.216.172

Un importe de 6.761 miles de euros (6.761 miles de euros en 2009) corresponde con una subvención concedida en el ejercicio 2003 por el Gobierno de Aragón, en base al Convenio suscrito entre la DGA y el Ministerio de Fomento y el Ayuntamiento de Zaragoza para el desarrollo de las obras derivadas de la transformación de la red ferroviaria de Zaragoza.

Un importe de 4.219 miles de euros (3.932 miles de euros en 2009) se corresponde con las subvenciones recibidas con destino a la financiación del sistema ferroviario de la Plataforma Logística Industrial de Teruel.

24. FONDO DE PROVISIONES TÉCNICAS

La Sociedad del Grupo Avalia Aragón, S.G.R. es una sociedad de garantía recíproca y como tal está afecta al artículo 9 de la Ley 1/1994 de 11 de marzo que establece la obligatoriedad de constituir un Fondo de Provisiones Técnicas, que formará parte del patrimonio de la Sociedad y tendrá como finalidad reforzar la solvencia de la misma. Su cuantía mínima y funcionamiento se detallan en el art. 3 del R.D. 2345/1996 de 8 de Noviembre y en la Orden de 12 de Febrero de 1998 sobre normas especiales para la elaboración, documentación y presentación de la información contable de las sociedades de garantía recíproca. En todo caso podrá estar integrado por:

- Las dotaciones que la Sociedad efectúe con cargo a su cuenta de pérdidas y ganancias sin limitación y en concepto de provisión de insolvencias.
- Aportaciones no reintegrables y similares recibidas de terceros, cualquier que sea su instrumentación y que, no siendo retornables a sus aportantes, se puedan aplicar para la cobertura del riesgo de crédito.

El movimiento experimentado en los ejercicios 2010 y 2009, ha sido el siguiente:

En euros

	FTP Cobertura del conjunto de operaciones	FTP Aportaciones de terceros
Saldo 31.12.08	959.587	1.934.607
Altas	243.763	(929.627)
Bajas	-	619.716
Saldo 31.12.09	1.203.350	1.624.696
Altas	24.135	-
Bajas	-	(1.624.696)
Saldo 31.12.10	1.227.485	-

CORPORACIÓN EMPRESARIAL PÚBLICA DE ARAGÓN, S.L. (Sociedad unipersonal) y SOCIEDADES DEPENDIENTES

Cuentas anuales consolidadas e Informe de gestión consolidado, correspondientes al ejercicio anual terminado el 31 de diciembre de 2010

La dotación al fondo de provisiones técnicas Cobertura del conjunto de operaciones ha sido incluida en el correspondiente epígrafe de la cuenta de pérdidas y ganancias.

La aplicación del fondo de provisiones técnicas Aportaciones de Terceros se encuentra incluida bajo el epígrafe de Deterioro y variación de provisiones por operaciones comerciales.

A su vez, el Fondo de provisiones técnicas para la cobertura del conjunto de operaciones al cierre del ejercicio 2010 y 2009, se subdivide en:

	En euros	
	2010	2009
Para cobertura riesgo de crédito conjunto (Art.3.2 R.D. 2345/96)	1.227.485	1.203.350
Exceso sobre F.P.T. mínimo	-	-
TOTAL	1.227.485	1.203.350

25. DÉBITOS Y PARTIDAS A PAGAR

El detalle de los débitos y partidas a pagar es el siguiente:

	En euros	
	2010	2009
Débitos y partidas a pagar a largo plazo:		
- Deudas con entidades de crédito	200.010.432	83.653.198
- Deudas a largo plazo con empresas del grupo	-	510.860
- Acreedores por arrendamiento financiero	745	4.112
- Otros pasivos financieros	7.223.257	26.804.938
	207.234.434	110.973.108
Débitos y partidas a pagar a corto plazo:		
- Deudas con entidades de crédito	173.642.232	214.322.680
- Acreedores por arrendamiento financiero	3.374	3.175
- Proveedores	91.262.541	142.322.686
- Acreedores	77.409.246	33.811.652
- Anticipos de clientes	20.294.775	20.797.269
- Cuentas a pagar a partes vinculadas (Nota 29)	5.269.606	2.065.332
- Personal	992.195	513.050
- Administraciones públicas	4.227.438	3.192.382
- Otros pasivos financieros	29.990.755	21.995.972
	403.092.162	439.024.198
	610.326.596	549.997.306

a) Otros pasivos financieros

El importe incluido en otros pasivos financieros se corresponde principalmente con acreedores de inmovilizado cuyos desgloses más significativos son los siguientes:

- Deuda por el pago aplazado de la construcción del circuito de velocidad de Alcañiz. Se recogen dichas deudas por su valor actualizado, tomando como factor de actualización el tipo de interés de la deuda pública de similar vencimiento. Los vencimientos de esta deuda son 23.750 miles de euros (14.106 miles de euros en 2009) a corto plazo y 0 miles de euros (21.762 miles de euros en 2009) a largo plazo.
- 3.870 miles de euros (3.883 miles de euros en 2009) correspondiente al importe pendiente de pago a corto plazo de inversiones en inmovilizado.

- Deuda por el pago aplazado por la recepción de un préstamo de reindustrialización obtenido por Parque Tecnológico Walqa y cuyo vencimiento está fijado en 2020. Los vencimientos de esta deuda son 170 miles de euros a corto plazo y 1.785 miles de euros a largo plazo.

- Deudas contraídas por valor de 904 miles de euros por Sociedad de desarrollo medioambiental de Aragón, S.A. que reflejan el importe pendiente de liquidar por el concepto de subvenciones con los co-beneficiarios de los diferentes proyectos financiados por la Comunidad Económica Europea.

El Grupo tiene todas las deudas denominadas en euros, siendo el valor contable de las deudas a corto plazo aproximado a su valor razonable, dado que el efecto del descuento no es significativo.

CORPORACIÓN EMPRESARIAL PÚBLICA DE ARAGÓN, S.L. (Sociedad unipersonal) y SOCIEDADES DEPENDIENTES

Cuentas anuales consolidadas e Informe de gestión consolidado, correspondientes al ejercicio anual terminado el 31 de diciembre de 2010

b) Deudas con entidades de crédito

El detalle de la composición de las deudas con entidades de crédito al cierre de 2010 es el siguiente:

En euros

Deudas con entidades de crédito	Largo Plazo	Corto Plazo
Préstamos con entidades de crédito	40.829.114	79.623.733
Líneas de crédito	159.181.318	92.987.385
Intereses devengados no vencidos	-	1.027.822
Otros	-	3.292
	200.010.432	173.642.232

El detalle de la composición de las deudas con entidades de crédito al cierre de 2009 fue el siguiente:

En euros

Deudas con entidades de crédito	Largo Plazo	Corto Plazo
Préstamos con entidades de crédito	57.757.998	100.491.218
Líneas de crédito	25.895.200	104.562.576
Deudas por efectos descontados	-	6.660.000
Intereses devengados no vencidos	-	2.607.713
Otros	-	1.173
	83.653.198	214.322.680

El Grupo tiene contratadas líneas de crédito con diversas entidades bancarias, cuyo detalle adjuntamos a continuación:

En euros

Deudas con entidades de crédito	2010		2009	
	Límite	Dispuesto	Límite	Dispuesto
Líneas de crédito	355.642.474	252.168.703	248.242.516	130.457.776

La Sociedad del grupo Plataforma Logística de Zaragoza PLAZA, S.A. ha procedido a refinanciar en 2010 las líneas de crédito de tal manera que se ha firmado un nuevo contrato de crédito con un límite de 113 millones de euros y fecha de vencimiento final el 14 de abril de 2015. Asociado a este nuevo crédito existe un contrato de permuta de tipo de interés (ver nota 15). Al cierre del ejercicio, la sociedad ha dispuesto de la totalidad de la línea de crédito cuyo coste amortizado asciende a 111 millones de euros y se encuentra garantizado por las existencias que posee la sociedad (ver nota 17.e).

Esta línea de crédito está sujeta a cláusulas de cumplimiento de determinadas condiciones, por lo que la Sociedad está obligada a alcanzar ciertos indicadores de rendimiento claves, calculados sobre sus estados financieros. Al cierre del ejercicio 2010 la sociedad no ha cumplido varias de éstas cláusulas establecidas en el contrato de financiación lo cual es causa de vencimiento anticipado del préstamo sindicado. No obstante lo anterior, la Sociedad se encuentra en negociaciones con la entidad agente de la línea de crédito sindicada para obtener la conformidad de que no se ejecutará la cancelación anticipada del mencionado crédito. A la fecha de formulación de las cuentas anuales, se considera que, a pesar de no haberse obtenido todavía la aprobación formal por parte de las entidades financieras, éstas no procederán a ejecutar la cancelación de la mencionada línea de crédito, motivo por el cual se ha mantenido la clasificación a

largo plazo, de acuerdo con el calendario de amortización establecido en el contrato y que se muestra en la nota 11.2.

La Sociedad Expo Zaragoza Empresarial, S.A. tiene concedidas líneas de crédito por importe de 43 millones de euros y límite de 52 millones de euros. Dichas líneas de crédito habían sido firmadas con diferentes entidades financieras y tenían vencimiento el 31 de enero de 2011. Con fecha de 11 de febrero de 2011 la Sociedad ha firmado con dichas entidades financieras un nuevo contrato de crédito por importe de 36 millones de euros. Dicho crédito está estructurado en 2 tramos: el primero tiene como finalidad cancelar el anterior crédito vigente a cierre del ejercicio y el resto financiar las necesidades corrientes de tesorería de la Sociedad. Dicho contrato está garantizado por medio de promesa de hipoteca con poder irrevocable a favor del banco agente para constituirla, sobre los inmuebles que comprenden el parque empresarial incluidos en Inversiones Inmobiliarias y Existencias y el Edificio del Acuario; y por contratos de pignoración de derechos de crédito derivados de los contratos de venta suscritos con clientes del Parque Empresarial actuales o futuros (compromiso de constitución de prenda).

El tipo de interés medio de las cuentas de crédito corrientes y no corrientes durante los ejercicios 2010 y 2009 ascendió al 2,92% y al 3,32% nominal anual respectivamente.

CORPORACIÓN EMPRESARIAL PÚBLICA DE ARAGÓN, S.L. (Sociedad unipersonal) y SOCIEDADES DEPENDIENTES

Cuentas anuales consolidadas e Informe de gestión consolidado, correspondientes al ejercicio anual terminado el 31 de diciembre de 2010

Préstamos al promotor

A 31 de Diciembre de 2010 la sociedad del Grupo Suelo y Vivienda de Aragón, S.L.U. ha formalizado los siguientes préstamos hipotecarios a promotor:

En euros

Concepto	Fecha vencimiento	Límite	Dispuesto	
			Corto plazo	Largo plazo
Promoción Aragüés del Puerto	29/3/35	95.216	4.115	-
Promoción Formiche Alto	20/12/35	1.039.905	36.000	-
Promoción Tarazona	23/11/35	-	-	-
Promoción El Grado	30/4/28	115.547	-	-
Promoción Calatayud 1	25/3/27	58.610	58.610	-
Promoción Zuera	21/2/35	936.724	841.078	-
Promoción Bronchales	16/11/34	263.551	263.551	-
Promoción Adahuesca	18/12/36	-	-	-
Promoción Lanaja	30/10/36	378.447	18.000	-
Promoción Fabara	31/12/27	627.303	-	-
Promoción Escucha	30/6/29	753.651	699.480	-
Promoción Benabarre 1	22/4/37	1.201.109	6.000	-
Promoción Gea de Albarracín	20/12/35	207.325	207.325	-
Promoción Estada	19/12/35	187.688	187.688	-
Promoción Samper de Calanda	20/12/35	90.933	90.933	-
Promoción Tardienta	28/11/35	476.425	476.425	-
Promoción Pomar de Cinca	7/4/36	91.155	6.000	-
Promoción Estiche	30/8/35	91.400	91.400	-
Promoción Zaragoza 5	24/7/35	1.423.308	1.415.624	-
Promoción Villanueva de Gállego 2	29/12/39	5.354.626	-	6.000
Promoción Cañizar del Olivar	30/11/25	292.036	292.036	-
Promoción Villarquemado	25/3/37	677.200	677.200	-
Promoción Fuentes Claras	4/4/36	743.209	36.000	-
Promoción Teruel 3	15/9/39	1.397.227	-	6.000
Promoción Teruel 4	15/9/39	3.643.361	-	6.000
Promoción Teruel 5	15/9/39	1.474.528	-	6.000
Promoción Andorra 4	24/11/39	2.024.747	6.000	-
Promoción Fraga 1	10/7/34	154.411	154.411	-
Promoción Huesca 1	28/12/27	56.554	56.554	-
Promoción Tauste	11/6/36	2.519.355	6.000	-
Promoción Villanueva de Gállego 1	22/8/35	84.166	84.166	-
Promoción Benasque 2	7/6/38	2.906.530	12.000	-
Promoción Benasque 1	7/6/38	2.892.975	18.000	-
Promoción Zaragoza 3	1/6/38	4.305.968	12.000	-
Promoción Huesca 2	2/6/38	6.602.975	-	12.000
Promoción Calanda	21/5/35	92.174	92.174	-
Promoción Binéfar 2	29/9/34	147.319	147.319	-
Promoción Binéfar 3	3/6/38	1.751.116	12.000	-
Promoción Jaca 6	2/6/38	3.637.194	12.000	-
Promoción Villanueva 3	28/12/38	4.050.354	-	6.000
Promoción Laspuña	1/6/36	198.110	2.438	-
Promoción Sabiñánigo 3	2/6/38	2.089.891	6.000	-
Promoción Canfranc 2	30/9/38	2.365.734	6.000	-
Promoción Huesca 3	30/9/38	6.671.097	-	6.000
Promoción Calatayud 2	28/2/35	4.088.284	4.088.284	-
TOTAL		68.259.440	10.122.814	48.000

CORPORACIÓN EMPRESARIAL PÚBLICA DE ARAGÓN, S.L. (Sociedad unipersonal) y SOCIEDADES DEPENDIENTES

Cuentas anuales consolidadas e Informe de gestión consolidado, correspondientes al ejercicio anual terminado el 31 de diciembre de 2010

Los préstamos al promotor que existían a 31 de diciembre de 2009 eran los siguientes:

Concepto	Fecha vencimiento	Límite	Dispuesto	
			Corto plazo	Largo plazo
Préstamo Promoción Zaragoza II	23/2/35	266.854	266.854	-
Préstamo Promoción Cañizar del Olivar	11/11/31	293.923	13.373	-
Préstamo Promoción Calatayud II	28/2/35	4.282.339	4.282.294	-
Préstamo Promoción Aragüés del Puerto	29/3/35	365.613	-	-
Préstamo Promoción Formiche Alto	20/12/35	1.039.905	30.000	-
Préstamo Promoción Tarazona	23/11/35	224.882	224.882	-
Préstamo Promoción Fraga	10/7/34	158.846	158.846	-
Préstamo Promoción Huesca I	28/12/32	153.927	153.927	-
Préstamo Promoción Daroca	25/3/32	148.339	142.390	-
Préstamo Promoción El Grado	30/4/33	169.438	-	-
Préstamo Promoción Calatayud I	25/3/32	92.249	61.414	-
Préstamo Promoción Tauste I	11/6/36	4.264.606	30.000	-
Préstamo Promoción Villanueva de Gállego	22/8/35	712.187	712.187	-
Préstamo Promoción Zuera	21/2/35	1.052.699	1.052.699	-
Préstamo Promoción La Puebla de Híjar	17/1/34	63.146	63.146	-
Préstamo Promoción Bronchales	16/11/34	270.974	270.974	-
Préstamo Promoción Adahuesca	18/12/36	618.991	18.000	-
Préstamo Promoción Lanaja	30/10/36	756.895	12.000	-
Préstamo Promoción Villarquemado	25/3/37	773.266	18.000	-
Préstamo Promoción Canal de Berdún	3/11/34	93.198	93.198	-
Préstamo Promoción Fabara	31/12/32	627.303	-	-
Préstamo Promoción Utrillas	26/2/32	173.818	173.818	-
Préstamo Promoción Sabiñánigo II	30/5/34	449.053	449.053	-
Préstamo Promoción Fuentes Claras	4/4/36	743.209	30.000	-
Préstamo Promoción Canfranc 1.	3/11/34	293.282	293.282	-
Préstamo Promoción Escucha	21/6/29	724.348	24.868	699.480
Préstamo Promoción Calatorao	26/6/34	62.650	62.650	-
Préstamo Promoción Jaca III	16/10/35	521.455	10.623	-
Préstamo Promoción Calanda	21/5/35	188.397	188.397	-
Préstamo Promoción Benabarre 1	22/4/37	1.764.134	12.000	-
Préstamo Promoción Gea de Albarracín	20/12/35	207.325	207.325	-
Préstamo Promoción Estada	19/12/35	187.688	187.688	-
Préstamo Promoción Binéfar II	29/9/34	413.307	413.307	-
Préstamo Promoción Samper de Calanda	20/12/35	90.933	90.933	-
Préstamo Promoción Tardienta	28/11/35	742.783	742.783	-
Préstamo Promoción Pomar de Cinca	7/4/36	273.465	91.155	-
Préstamo Promoción Estiche	30/8/35	276.845	276.845	-
Préstamo Promoción Santaecina	30/8/35	276.845	276.845	-
Préstamo Promoción Zaragoza IV	24/7/35	17.733.312	15.958.619	-
TOTAL		41.552.429	27.094.375	699.480

El tipo de interés medio de los préstamos hipotecarios ascendió en el ejercicio 2010 al 2,31%, mientras que en 2009 fue del 2,87%.

La clasificación entre corto y largo plazo de los préstamos hipotecarios se ha efectuado teniendo en cuenta la fecha prevista para la entrega de las viviendas, momento en el que los compradores se subrogarán en la posición del préstamo.

La totalidad de las promociones destinadas a la venta gravadas con préstamos hipotecarios se corresponden con viviendas de

protección oficial, excepto las promociones de Fabara, El Grado, Cañizar del Olivar, Escucha, Formiche Alto y Fuentes Claras.

Deudas con garantía real:

Aparte de los préstamos al promotor y los préstamos hipotecarios a los que se hace referencia en las notas 8.c), 9.a) y 17.e) de esta memoria, el Grupo no posee más deudas con garantía real.

CORPORACIÓN EMPRESARIAL PÚBLICA DE ARAGÓN, S.L. (Sociedad unipersonal) y SOCIEDADES DEPENDIENTES

Cuentas anuales consolidadas e Informe de gestión consolidado, correspondientes al ejercicio anual terminado el 31 de diciembre de 2010

c) Anticipos de clientes:

	En euros	
	2010	2009
Anticipos de clientes a Largo Plazo	8.369.181	5.195.309
Anticipos de clientes a Corto Plazo	7.054.352	15.601.960
TOTAL	15.423.533	20.797.269

Del total del saldo registrado en el epígrafe de "Anticipos de clientes a corto plazo" a cierre del ejercicio 2010, un total de 5.508 miles de euros (1.622 miles de euros en 2009) se corresponden con las cantidades efectivamente cobradas, así como las pendientes de cobro a corto plazo formalizadas en efectos, por las operaciones de venta realizadas por la sociedad Suelo y Vivienda de Aragón, S.L.U. hasta que los inmuebles están en condiciones de entrega material a los clientes. Del citado importe, 3.661 miles de euros (1.450 miles de euros en 2009) son cobros en efectivo y 1.846 miles de euros (172 miles de euros en 2009) son efectos a corto plazo pendientes de vencimiento a la fecha de cierre.

Adicionalmente, dentro de dicho epígrafe correspondientes también a Suelo y Vivienda de Aragón S.L.U., se hallan registrados los cobros recibidos por ejecución de obras por importe de 2.588 miles de euros (394 miles de euros en 2009), correspondiendo el resto en su mayor parte a importes por operaciones de permuta.

En el epígrafe "Anticipos de clientes a largo plazo" del cuadro superior adjunto también se registran, a cierre de 2010, cobros recibidos por operaciones realizadas por la Sociedad Suelo y Vivienda de Aragón, S.L.U. para diversas instituciones en el marco de su objeto social, por un importe de 1.208 miles de euros (4.046 miles de euros en 2009).

Por último, la Sociedad PLHUS Plataforma Logística, S.L. ha recibido durante el ejercicio 2010 la entrega de una parte del

importe de la venta comprometida en ejercicios anteriores de suelos propiedad de la Sociedad, lo que ha supuesto que, a cierre del ejercicio 2010, el importe registrado en anticipo de clientes relativo a esta operación ascienda a 732 miles de euros.

d) Plazos de pagos a proveedores

En relación con la Ley 15/2010 de 5 de julio, de modificación de la Ley 3/2004, de 29 de diciembre, por la que se establecen medidas de lucha contra la morosidad en las operaciones comerciales, la Disposición Transitoria Segunda de la Resolución de 29 de diciembre de 2010 del Instituto de Contabilidad y Auditoría de Cuentas, sobre la información a incorporar en la memoria de las cuentas anuales en relación con los aplazamientos de pago a proveedores en operaciones comerciales, establece que en este primer ejercicio no se presentará información comparativa calificándose las presentes cuentas anuales abreviadas como iniciales a estos exclusivos efectos en lo que se refiere a la aplicación del principio de uniformidad y del requisito de comparabilidad.

De acuerdo con la Ley 15/2010 sobre morosidad, se informa que los importes pendientes de pago a los proveedores a 31 de diciembre de 2010, cuyo plazo de pago es superior a 85 días, ascienden a 89.213 miles de euros. Indicar que dentro de este importe se incluyen 76.212 miles de euros correspondientes a las empresas inmobiliarias del grupo.

26. PASIVOS A VALOR RAZONABLE CON CAMBIOS EN PÉRDIDAS Y GANANCIAS

Parque Tecnológico del Motor de Aragón, S.A. posee, a 31 de diciembre de 2010, un contrato de cobertura de tipo de interés calificado, en base a los requisitos establecidos en la legislación contable, como cobertura no eficaz, registrándose la varia-

ción experimentada en su valoración en la cuenta de pérdidas y ganancias.

Las características principales de este contrato al cierre del ejercicio son las siguientes:

Calificación	En euros			Finalización Cobertura
	Nominal	Valoración 31.12.09	Valoración 31.12.10	
Cobertura no eficaz	740.000	(45.780)	(45.780)	23/07/2011

En el ejercicio 2008, dicho instrumento de cobertura cumplía con los requisitos para ser considerado como cobertura eficaz y se registró como un instrumento derivado de cobertura de flujos de efectivo, reconociéndose en el activo de la Sociedad por importe de 40.371 euros e imputándose al patrimonio neto un importe positivo de 28.259,70 euros.

Desde el ejercicio 2009, y tal y como se indicaba anteriormente, el instrumento de cobertura no cumple los requisitos establecidos para considerarse como cobertura eficaz, lo que motivó que se considerara como un instrumento especulativo regis-

trándose la variación experimentada en su valoración dentro de la cuenta de pérdidas y ganancias.

El registro contable de la operación supuso por un lado, la imputación a pérdidas y ganancias de los importes positivos registrados anteriormente en el patrimonio neto, y por otro el registro como gasto de la variación presentada en su valor razonable, siendo el neto de ambos efectos, el registro de un gasto en la cuenta de resultados del ejercicio 2009 por importe de 45.780 euros. Su valoración se ha realizado en base a la información facilitada por la entidad financiera correspondiente.

CORPORACIÓN EMPRESARIAL PÚBLICA DE ARAGÓN, S.L. (Sociedad unipersonal) y SOCIEDADES DEPENDIENTES

Cuentas anuales consolidadas e Informe de gestión consolidado, correspondientes al ejercicio anual terminado el 31 de diciembre de 2010

27. OTRAS PROVISIONES

Los movimientos habidos en las provisiones reconocidas en el balance han sido los siguientes:

	En euros		
	largo plazo	corto plazo	TOTAL
Saldo 01.01.08	4.245.619	67.536.183	71.781.802
Dotación	757.736	1.820.074	2.577.810
Aplicación	-	(25.451.694)	(25.451.694)
Otros ajustes	-	(13.701.132)	(13.701.132)
Saldo 31.12.08	5.003.355	30.203.431	35.206.786
Dotación	2.002.896	18.716.292	20.719.188
Altas por combinaciones de negocios (nota 6)	3.853.435	-	3.853.435
Aplicación	(2.643.965)	(18.189.134)	(20.833.099)
Otros ajustes	-	(2.836.461)	(2.836.461)
Saldo 31.12.10	8.215.721	27.894.128	36.109.849

Provisiones a Largo Plazo:

1) Durante 2007 la Agencia Tributaria realizó inspección del Impuesto de Sociedades de los ejercicios 2002 a 2004 y del Impuesto sobre el Valor Añadido de los ejercicios 2003 y 2004 a la sociedad del Grupo Suelo y Vivienda de Aragón, S.L.U. Esta Sociedad recurrió el acta derivada de dicha inspección por disconformidad en los criterios adoptados en su resolución ante el Tribunal Económico Administrativo Central. Este tribunal, con fecha 10 de junio de 2009, emitió Resolución estimando parcialmente las pretensiones de la Sociedad, anuló la citada liquidación, de la que se derivaba una deuda tributaria de 556 miles de euros y ordenó su sustitución por otra con aplicación de un criterio de imputación temporal de ingresos coincidente con el seguido por la Sociedad.

Dada la disconformidad con la citada Resolución del Tribunal Económico Administrativo Central en aquellos aspectos no estimados según el criterio del grupo, se interpuso contra ella recurso con fecha 31 de julio de 2009. La Resolución impugnada se encuentra suspendida mediante Auto de la Audiencia Nacional de fecha 26 de octubre de 2009. Tenida por formalizada la Demanda, el procedimiento se encuentra pendiente de contestación y proposición de prueba por parte del Abogado del Estado. Según lo expuesto, el grupo mantiene una provisión por un importe total de 1.837 miles de euros (1.825 miles de euros en 2009), calculada mediante la adición de la liquidación propuesta por la Agencia Tributaria y el cálculo correspondiente a la aplicación de los criterios manifestados en dicha acta a los restantes ejercicios abiertos a inspección.

2) Así mismo, a cierre del ejercicio 2009 Avalia Aragón, S.G.R. tenía registrado una provisión por importe de 2.985 miles de euros para la cobertura de avales y garantías dudosos. A lo largo de 2010 se ha tenido que aumentar la dotación por esta provisión hasta alcanzar un importe de 3.991 miles de euros.

3) Como consecuencia de la incorporación al perímetro de consolidación de la sociedad Expo Zaragoza Empresarial, S.A., se han registrado las siguientes provisiones:

a. Provisión por indemnizaciones por importe de 1.226 miles de euros en concepto de rescisiones de contratos de tra-

bajo que la Sociedad debe asumir una vez finalice el proyecto de construcción del Zentro Expo. La base de cálculo que se ha tomado ha sido el equivalente a 45 días por año trabajo. El importe registrado por este concepto a 31 de diciembre de 2010 asciende a 965 miles de euros.

b. Provisión por responsabilidades por importe de 2.627 miles de euros, la cual recoge salidas de caja futuras en concepto de obligaciones por litigios así como posibles reclamaciones cuya realización la sociedad estima probable y derivadas de la actividad normal del negocio. El importe registrado por este concepto a 31 de diciembre de 2010 asciende a 1.243 miles de euros.

Provisiones a Corto Plazo:

Se han incluido dentro de la rúbrica "Provisiones a corto plazo" del pasivo del balance consolidado los siguientes conceptos:

1) 14.054 miles de euros (15.250 miles de euros en 2009) que provienen de la mejor estimación posible al cierre del ejercicio de los costes pendientes de incurrir en la Plataforma Logística de Zaragoza PLAZA, S.A., incluida la parte imputable de obras comunes en ejecución o pendientes de la Plataforma, en las parcelas de fases de las que ya se han reconocido ventas, con el fin de recoger adecuadamente el coste de ejecución de las unidades vendidas o en existencias al cierre de 2010.

2) 8.963 miles de euros (14.353 miles de euros en 2009) correspondientes a provisiones derivadas de los resultados previstos de las promociones de la sociedad Suelo y Vivienda de Aragón, S.L.U. en las que se estima obtener pérdidas en el futuro y las provisiones para terminación y gastos post-venta de actuaciones ya vendidas. Con relación a la provisión para terminación de actuaciones en esta sociedad, las aplicaciones del ejercicio 2010 se corresponden, principalmente, con los costes pendientes de incurrir asociados a la urbanización de Valdespartera y vinculados a las parcelas vendidas en esta actuación. Así mismo, las aplicaciones de la provisión para pérdidas en promociones se deben fundamentalmente a las operaciones realizadas en el ejercicio con resultados negativos, y que se encontraban provisionadas por la Sociedad.

CORPORACIÓN EMPRESARIAL PÚBLICA DE ARAGÓN, S.L. (Sociedad unipersonal) y SOCIEDADES DEPENDIENTES

Cuentas anuales consolidadas e Informe de gestión consolidado, correspondientes al ejercicio anual terminado el 31 de diciembre de 2010

- 3) 2.660 miles de euros correspondiente a los costes pendientes de incurrir para la finalización de obra correspondiente a las unidades terminadas de los Edificios Ronda destinados a la venta en el Parque Empresarial Expo.
- 4) 1.672 miles de euros correspondiente a la provisión por la posible ejecución de un aval concedido en el ejercicio 2009 a

una de las sociedades participadas en relación al acuerdo de financiación con diferentes entidades financieras como consecuencia del incumplimiento de pago de sus obligaciones financieras a la fecha de cierre del ejercicio, al haber sido declarada en concurso de acreedores (ver nota 28.f)

28. INGRESOS Y GASTOS

a) Importe neto de la cifra de negocios:

La totalidad del importe neto de la cifra de negocios correspondiente a las actividades ordinarias del Grupo se desglosa como sigue:

	En %	
Importe neto de la cifra de negocio por mercado geográfico	2010	2009
Comunidad Autónoma de Aragón	86,01%	99,4%
Resto Nacional	13,66%	0,5%
Resto de Europa	0,33%	0,1%
Total	100,0%	100,0%

Igualmente, el importe neto de la cifra de negocios puede analizarse por línea de negocio como sigue:

	En euros	
	2010	2009
Servicios rurales	2.805.883	3.590.741
Agroalimentaria	1.661.566	2.263.908
Energías renovables e industria	320.339	-
Turismo	601.705	693.867
Telecomunicaciones y comercio electrónico	14.185.848	15.097.490
Inmobiliarias	98.480.687	94.919.824
Recreativas y culturales	399.205	423.550
Educación	46.840	63.899
Servicios a las empresas	3.892.381	4.391.583
Ingresos por arrendamientos	2.325.854	1.893.676
Venta de instrumentos de patrimonio	247.890	314.786
Ingresos por dividendos	892.505	1.309.053
Intereses recibidos por créditos y otros de participaciones	127.117	106.626
Obras	32.336.734	27.284.195
Servicio Recogida	17.214.613	18.354.089
Servicios Ganaderos	2.855.114	3.234.998
Otros servicios	5.735.739	4.125.511
Desarrollo sostenible y biodiversidad	14.451.756	15.196.483
Infraestructuras	14.480.828	19.017.797
Gestión Forestal	5.805.400	5.019.507
Explotación de los circuitos y eventos deportivos	5.635.307	953.289
Prestación de Avals y garantías (ingresos por comisiones de aval)	854.946	790.441
Ingresos por comisión de estudio o apertura de avals	46.205	104.195
TOTAL	225.404.462	219.149.510

CORPORACIÓN EMPRESARIAL PÚBLICA DE ARAGÓN, S.L. (Sociedad unipersonal) y SOCIEDADES DEPENDIENTES

Cuentas anuales consolidadas e Informe de gestión consolidado, correspondientes al ejercicio anual terminado el 31 de diciembre de 2010

b) Consumo de mercaderías, materias primas y otras materias consumibles:

En euros		
Concepto	2010	2009
Consumo de mercaderías	42.414.005	(443.654)
Compras, netas de devoluciones y cualquier descuento (nacionales)	42.401.458	684.977
Variación de existencias de mercaderías	12.547	(1.128.631)
Consumo de materias primas y otras materias consumibles	45.431.984	36.993.861
Compras, netas de devoluciones y cualquier descuento (nacionales)	56.421.326	64.060.908
Variación de existencias otros aprovisionamientos	(10.989.342)	(27.067.047)
Deterioro de materias primas y otros aprovisionamientos	6.148.487	-
Trabajos realizados por otras empresas	124.824.294	143.394.294
TOTAL APROVISIONAMIENTOS	218.818.770	179.944.501

c) Subvenciones de explotación incorporadas al resultado del ejercicio:

El grupo durante el ejercicio ha obtenido y reconocido como ingresos por subvenciones de explotación un importe de 34.610 miles de euros (35.827 miles de euros en 2009).

La sociedad del grupo Sociedad de Desarrollo Medioambiental de Aragón, S.A.U. tiene encomendado por el Gobierno de Aragón la prestación del servicio de prevención y extinción de incendios forestales, así como la ejecución de las correspondientes obras y servicios necesarios para el cumplimiento de su cometido en todo el territorio de la Comunidad Autónoma de Aragón. Los costes incurridos por dichos servicios se liquidan mediante órdenes de transferencia consignadas como gasto en los Presupuestos Generales de la Comunidad Autónoma y cuyo tratamiento contable es el establecido al respecto por el Plan General de Contabilidad en lo referente a subvenciones recibidas por empresas públicas pertenecientes al sector público para financiar la realización de actividades de interés público o general. Esta forma de financiación ha supuesto registrar 16.448 miles de euros en el ejercicio 2010 (18.424 miles

de euros en el ejercicio 2009) de menos importe como cifra de negocios, habiendo sido registrados en el epígrafe otros ingresos de explotación.

La Sociedad de Promoción y Gestión del Turismo Aragonés, S.A.U. ha imputado en 2010 subvenciones de explotación por valor de 6.315 miles de euros para el desarrollo de sus actividades normales de promoción del turismo de Aragón y de gestión de los distintos alojamientos de los que se encarga alrededor de la Comunidad Autónoma.

La sociedad del grupo Ciudad del Motor de Aragón, S.A. tiene encomendado el desarrollo del Gran Premio de Aragón por el cual ha recibido por parte del Instituto Aragonés de Fomento la cantidad de 4.500 miles de euros para hacer frente a los gastos de canon de derechos de celebración de la prueba.

La sociedad Aragón Exterior, S.A. invierte el dinero recibido por subvenciones para el desarrollo de todos sus proyectos con las empresas de Aragón para su internacionalización y para sus inversiones fuera del territorio regional. Así, la cantidad que ha recibido este año asciende a 1.832 miles de euros.

d) Gastos de personal:

En euros		
	2010	2009
Sueldos, salarios y asimilados	35.627.662	34.480.992
Cargos sociales		
- Seguridad social a cargo de la empresa	11.014.310	10.820.995
- Otros gastos sociales	7.100	80.576
	46.649.072	45.382.563

CORPORACIÓN EMPRESARIAL PÚBLICA DE ARAGÓN, S.L. (Sociedad unipersonal) y SOCIEDADES DEPENDIENTES

Cuentas anuales consolidadas e Informe de gestión consolidado, correspondientes al ejercicio anual terminado el 31 de diciembre de 2010

El número medio de empleados del Grupo incluyendo los miembros de los Consejos de Administración de las sociedades del grupo en el curso del ejercicio distribuido por categorías es el siguiente:

Categoría profesional	Hombres		Mujeres		Total	
	2010	2009	2010	2009	2010	2009
Consejeros que no son a la vez empleados de la sociedad	152	102	26	13	178	115
Consejeros empleados de la sociedad	3	3	-	-	3	3
Directivos	11	12	-	-	11	12
Resto de personal de dirección de las empresas	45	30	19	11	64	41
Técnicos y profesionales científicos e intelectuales y de apoyo	203	189	222	217	425	406
Empleados de tipo administrativo	19	15	114	105	133	120
Comerciales, vendedores y similares	1	3	1	4	2	7
Resto de personal	660	653	130	124	790	777
TOTAL	1.094	1.007	512	474	1.606	1.481

Asimismo, la distribución al cierre del ejercicio del personal del Grupo incluyendo los miembros de los Consejos de Administración de las sociedades del grupo es la siguiente:

Categoría profesional	Hombres		Mujeres		Total	
	2010	2009	2010	2009	2010	2009
Consejeros que no son a la vez empleados de la sociedad	159	101	29	11	188	112
Consejeros empleados de la sociedad	3	2	-	1	3	3
Directivos	11	13	-	-	11	13
Resto de personal de dirección de las empresas	39	27	17	9	56	36
Técnicos y profesionales científicos e intelectuales y de apoyo	195	185	220	225	415	410
Empleados de tipo administrativo	14	14	109	104	123	118
Comerciales, vendedores y similares	-	3	3	4	3	7
Resto de personal	179	220	71	84	250	304
TOTAL	600	565	449	438	1.049	1.003

e) Deterioro y resultado por enajenaciones de inmovilizado:

	En euros	
	2010	2009
Inmovilizado intangible (Nota 7)	[245]	60.296
Inmovilizado material (Nota 8)	3.033.606	377.050
Inversiones inmobiliarias (Nota 9)	(1.893.498)	-
	1.139.863	437.346

f) Otros resultados:

La rúbrica de "Otros resultados" de la cuenta de Pérdidas y Ganancias refleja principalmente, el gasto de 1.672 miles de euros correspondiente a la provisión a corto plazo registrada para hacer frente a la posible ejecución de un aval (ver nota 27), y un ingreso por importe de 889 miles de euros por penalizaciones a terceras partes por incumplimientos contractuales.

En el ejercicio 2009 se recogía un ingreso por una indemnización abonada por un cliente por el retraso en la entrega de

unas parcelas, así como por el estado de las mismas que no se correspondía con el acordado con el cliente por importe de 1.502 miles de euros.

g) Partidas derivadas de la aplicación o dotación del Fondo de Provisiones Técnicas;

Avalia Aragón S.G.R. ha registrado un importe de 2.188 miles de euros (1.118 miles de euros en 2009) correspondiente al 100% del efecto neto de las variaciones en el Fondo de Provisiones Técnicas.

CORPORACIÓN EMPRESARIAL PÚBLICA DE ARAGÓN, S.L. (Sociedad unipersonal) y SOCIEDADES DEPENDIENTES

Cuentas anuales consolidadas e Informe de gestión consolidado, correspondientes al ejercicio anual terminado el 31 de diciembre de 2010

h) Deterioros y resultado por enajenación de instrumentos financieros

	En euros	
	2010	2009
Deterioros y pérdidas	(2.443.580)	(5.841.842)
Resultados por enajenación y otras	211.250	-
	(2.232.330)	(5.841.842)

29. IMPUESTO SOBRE BENEFICIOS Y SITUACIÓN FISCAL

Desde el 1 de enero de 2009, la Sociedad dominante está autorizada a presentar declaración consolidada por el impuesto sobre sociedades junto con las siguientes sociedades del grupo:

- Aragón Exterior, S.A.U.
- Escuela Superior de Hostelería de Aragón, S.A.U.
- Aeronáutica de los Pirineos, S.A.
- Inmuebles G.T.F., S.L.U.
- Gestora Turística de San Juan de La Peña, S.A.U.
- Asitel Servicios de Interpretación Telefónica, S.A.U.
- Sociedad de Infraestructuras Rurales Aragonesas, S.A.U.
- Sociedad de Promoción y Gestión del Turismo Aragonés, S.A.U.
- Suelo y Vivienda de Aragón, S.L.U.
- Centro Dramático de Aragón, S.A.U.
- Sociedad de Desarrollo Medioambiental de Aragón, S.A.U.
- Aragón Desarrollo e Inversión, S.L.U.
- Sociedad para el Desarrollo de Calamocho, S.A.
- Infraestructuras y Servicios de Telecom. de Aragón, S.A.U.

La conciliación de resultado contable y fiscal al 31 de diciembre de 2010

Conciliación del importe neto de ingresos y gastos del ejercicio con la base imponible del impuesto sobre beneficios	Cuenta de Pérdidas y Ganancias			Ingresos y gastos directamente imputados al patrimonio neto		
	Aumentos	Disminuciones	Total	Aumentos	Disminuciones	Efecto neto
	Saldo de ingresos gastos del ejercicio			-22.459.638		
Impuesto sobre Sociedades			1.528.546			
Resultado antes de impuestos			-20.931.092			
Rdo sociedades puestas en equivalencia	-	-	8.306.172	-	-	-
Diferencias permanentes - Ajustes consolidación	223.747	-	223.747	-	-	-
Diferencias permanentes - Ajustes individuales	850.030	-1.125.006	-274.976	197.076	-202.830	-5.754
Diferencias temporarias:						
- de los ajustes de consolidación	-	-15.443.756	-15.443.756	-	-	-
- con origen en el ejercicio	12.241.891	-6.015.156	6.226.735	-	-	-
- con origen en ejercicios anteriores	579.571	-12.496.244	-11.916.673	-	-	-
Compensación de bases imponibles negativas de ejercicios anteriores	-	-	-478.833	-	-	-
Base imponible (resultado fiscal)			-34.294.430			

CORPORACIÓN EMPRESARIAL PÚBLICA DE ARAGÓN, S.L. (Sociedad unipersonal) y SOCIEDADES DEPENDIENTES

Cuentas anuales consolidadas e Informe de gestión consolidado, correspondientes al ejercicio anual terminado el 31 de diciembre de 2010

La conciliación de resultado contable y fiscal al 31 de diciembre de 2009 fue la siguiente:

Conciliación del importe neto de ingresos y gastos del ejercicio con la base imponible del impuesto sobre beneficios	Cuenta de Pérdidas y Ganancias			Ingresos y gastos directamente imputados al patrimonio neto		
	Aumentos	Disminuciones	Total	Aumentos	Disminuciones	Efecto neto
	En euros					
Saldo de ingresos gastos del ejercicio			-16.802.630			
Impuesto sobre Sociedades			-2.684.135			
Resultado antes de impuestos			-19.486.765			
Rdo sociedades puestas en equivalencia	-	-	9.138.514			
Diferencias permanentes - Ajustes consolidación	-	-481.707	-481.707	-	-	-
Diferencias permanentes - Ajustes individuales	434.625	-401.592	33.033	-	-1.639.498	-1.639.498
Diferencias temporarias:						
- de los ajustes de consolidación	337.142	-4.989.084	-4.651.942	-	-	-
- con origen en el ejercicio	5.095.877	-3.834.138	1.261.739	-	-	-
- con origen en ejercicios anteriores	1.510.724	-18.880.151	-17.369.427	604.044	-	604.044
Compensación de bases imponibles negativas de ejercicios anteriores	-	-	-2.021.055	-	-	-
Base imponible (resultado fiscal)			-34.613.063			

Los importes más significativos de las diferencias corresponden a:

- El ajuste negativo de las diferencias temporarias correspondientes a los ajustes de consolidación por importe de 15.444 miles de euros (4.989 miles de euros en 2009) se corresponden con la eliminación de los deterioros de las sociedades consolidadas por integración global.
- Las diferencias temporarias de las sociedades individuales corresponden principalmente a los siguientes conceptos:

Con origen en el ejercicio:

- Ha surgido una diferencia temporaria imponible en el ejercicio por importe de 4.395 miles de euros que se corresponde con lo siguiente:
 - el derecho de superficie gratuito considerado como una donación (ver nota 7), y su aplicación se produce a medida en que se transfiere a ingresos del ejercicio, durante el período de cesión del derecho, el importe de dicha donación.
 - el diferimiento, según el artículo 19.4 de la Ley del Impuesto de Sociedades, de la plusvalía obtenida en el regis-

tro contable de la baja de inmovilizado como consecuencia de la entrada en vigor del contrato de arrendamiento financiero.

- Aumento de 612 miles de euros (1.582 miles de euros en 2009) correspondientes a gastos no deducibles fiscalmente.

Con origen en ejercicios anteriores:

- Disminución neta de 5.962 miles de euros por diferencias entre el registro de gasto por amortización contable y fiscal.
- Disminución neta de 1.136 miles de euros por diferencias entre la valoración fiscal y contable en relación al reconocimiento de gastos por provisiones de distintos conceptos.
- Aumento de 120 miles de euros con origen en operaciones de venta a plazo.
- Disminución de 2.980 miles de euros (1.839 miles de euros en 2009) por gastos no deducibles fiscalmente.

El balance de situación consolidado recoge un activo por impuesto diferido por un importe de 10.337 miles de euros (10.158 miles de euros en 2009), correspondiente a los siguientes conceptos:

	En euros	
	2010	2009
Activos por diferencias temporarias deducibles	2.789.516	2.539.514
Activación del crédito por bases imponibles negativas	4.490.630	4.563.799
Derechos por deducciones pendientes de aplicar y otros	3.056.367	3.055.146
TOTAL	10.336.513	10.158.459

CORPORACIÓN EMPRESARIAL PÚBLICA DE ARAGÓN, S.L. (Sociedad unipersonal) y SOCIEDADES DEPENDIENTES

Cuentas anuales consolidadas e Informe de gestión consolidado, correspondientes al ejercicio anual terminado el 31 de diciembre de 2010

Existen derechos por deducciones pendientes de aplicar correspondientes a la Sociedad del Grupo Plataforma Logística de Zaragoza PLAZA, S.A. por importe de 3.053 miles de euros (mismo importe que en 2009), que dicha Sociedad espera poder aplicar en el período comprendido entre 2011 y 2014, de acuerdo con su plan de negocio. Dicha sociedad tiene también reconocido un crédito por pérdidas a compensar por importe de 3.260 miles de euros de los cuales 2.701 miles de euros se

generaron en el ejercicio 2009 y 559 miles de euros en el 2008. Se espera poder compensar este crédito en el periodo 2011 a 2014.

Igualmente el Balance de situación consolidado recoge un pasivo por impuesto diferido por un importe de 24.374 miles de euros (23.906 miles de euros en 2009), correspondiente a los siguientes conceptos:

	En euros	
	2010	2009
Subvenciones	22.816.698	22.603.847
Deterioro de participaciones	1.131.426	860.462
Otros conceptos	425.772	441.736
TOTAL	24.373.896	23.906.045

El detalle de las bases imposables negativas pendientes de compensar del Grupo consolidado es la siguiente:

	En euros			
Bases imposables negativas	Saldo a aplicar al inicio del ejercicio	Aplicado en el ejercicio	Pendiente aplicar	Plazo de recuperación
Generadas en el ejercicio 1995	4.141.544	(288.039)	3.853.504	2010
Generadas en el ejercicio 1996	1.836.072	-	1.836.072	2011
Generadas en el ejercicio 1997	1.686.631	-	1.686.631	2012
Generadas en el ejercicio 1998	762.478	-	762.478	2013
Generadas en el ejercicio 1999	494.469	-	494.469	2014
Generadas en el ejercicio 2000	270.015	-	270.015	2015
Generadas en el ejercicio 2001	284.656	-	284.656	2016
Generadas en el ejercicio 2002	660.610	(2.174)	658.436	2017
Generadas en el ejercicio 2003	1.637.812	-	1.637.812	2018
Generadas en el ejercicio 2004	1.933.197	-	1.933.197	2019
Generadas en el ejercicio 2005	9.249.169	-	9.249.169	2020
Generadas en el ejercicio 2006	11.023.559	-	11.023.559	2021
Generadas en el ejercicio 2007	27.521.664	(12.561)	27.509.103	2022
Generadas en el ejercicio 2008	347.559.003	(62.955)	347.496.048	2023
Generadas en el ejercicio 2009	85.345.725	(113.104)	85.232.622	2024
Generadas en el ejercicio 2010	28.233.588	-	28.233.588	2025
Total 2010	522.640.192	(478.833)	522.161.359	

Las bases imposables negativas de los ejercicios 2010 y 2009 corresponden a la suma de las individuales de las empresas que forman el Grupo más la de la matriz.

Las deducciones y bonificaciones pendientes de aplicar, las cuales no se han registrado como activo por impuesto diferido, son las siguientes:

	En euros			
Concepto	Año de generación	Importe	Pendiente	Año límite
Deducciones por doble imposición societaria	2008 y 2010	6.681	6.681	2018 y 2020
Donativos a entidades sin fines lucrativos	2006-2010	48.371	48.371	2016-2020
Actividades de desarrollo e innovación tecnológica	2007	290	290	2017
Deducciones por formación	2006-2010	13.359	13.359	2016-2020
Guardería	2010	181	181	2010

CORPORACIÓN EMPRESARIAL PÚBLICA DE ARAGÓN, S.L. (Sociedad unipersonal) y SOCIEDADES DEPENDIENTES

Cuentas anuales consolidadas e Informe de gestión consolidado, correspondientes al ejercicio anual terminado el 31 de diciembre de 2010

Las deducciones y bonificaciones pendientes de aplicar en 2009, las cuales no se registraron como activo por impuesto diferido, fueron las siguientes:

En euros				
Concepto	Año de generación	Importe	Pendiente	Año límite
Deducciones por formación	2009	1.243	1.243	2019
Donativos a entidades sin fines lucrativos	2006-2009	1.286	1.286	2016-2019
Guardería	2009	246	246	2019
Concurrir a ferias internacionales	2009	898	898	2019
Actividad exportadora	2009	2.587	2.587	2019

La Sociedad Plataforma Logística de Zaragoza PLAZA, S.A. ha sido objeto de una inspección fiscal en el ejercicio que afecta al Impuesto sobre el Valor Añadido y al Impuesto de Sociedades de los ejercicios 2005 a 2008. De dicha inspección fiscal han resultado, por lo que respecta al Impuesto sobre sociedades, actas de disconformidad de fecha 16 de febrero de 2010 que suponen una deuda tributaria por importe de 3.453 miles de euros, de los que 3.065 miles de euros son de principal y 388 miles de euros son de intereses, reducida tras la admisión de alegaciones de la Sociedad a 2.377 miles de euros. Estas actas han sido recurridas por la Sociedad que no ha incluido una provisión por este concepto en el pasivo de su balance de situación al 31 de diciembre de 2010. En lo que respecta al IVA se han recibido actas de conformidad resultando una cuota a pagar de 84 miles de euros y unos intereses de demora a favor del Grupo por importe de 178 miles de euros, debido al retraso en la devolución por parte de la Administración.

Durante el ejercicio 2009 y, al amparo de lo dispuesto en la Ley General Tributaria, en el Reglamento general de desarrollo de la Ley general Tributaria en materia de revisión en vía administrativa y del Reglamento General de las actuaciones y los procedimientos de gestión e inspección tributaria y desarrollo de las normas comunes de los procedimientos de aplicación de los tributos, las sociedades del grupo Sociedad de Desarrollo Medioambiental de Aragón, S.A.U. y Sociedad de Infraestructuras Rurales Aragonesas, S.A.U., instaron la rectificación de las liquidaciones presentadas en concepto de Impuesto sobre el Valor Añadido correspondientes a los ejercicios de 2005 a 2008 y de las correspondientes a los meses de enero a marzo de 2009, solicitando que la devolución de las cuotas resultantes más los intereses de demora devengados, que se derivasen de dichas rectificaciones por importe de 16.104 miles de euros y 3.091 miles de euros, respectivamente, se realizase a favor de la Diputación General de Aragón, sin efecto patrimonial para las sociedades.

En el ejercicio no hay provisiones derivadas del impuesto sobre beneficios distintas de las mencionadas en la nota 27 de la memoria.

Las Sociedades del Grupo tienen abiertos a la Inspección de la Hacienda Pública los ejercicios no prescritos para todos los impuestos que les son de aplicación. El Consejo de Administración de Corporación Pública Empresarial de Aragón, S.L.U. confía que, como consecuencia de una posible inspección, no se derivarán, en ninguna de las Sociedades del Grupo, pasivos fiscales adicionales a los registrados.

Otra información fiscal significativa:

1) Algunas de las empresas que forman parte del Grupo consolidado gozan de los siguientes incentivos y beneficios fiscales:

Sociedad para el Desarrollo Industrial de Aragón, S.A.:

- Reducción del 99% de la base imponible del Impuesto sobre Transmisiones Patrimoniales y Actos Jurídicos Documentados en la constitución, aumento o reducción del capital social, así como en la emisión de empréstitos.
- Deducción del 100% de la cuota íntegra del Impuesto sobre Sociedades que corresponda a la base imponible derivada de los dividendos distribuidos por las sociedades participadas.
- Exención del 99% por ciento de las rentas que se obtengan en la transmisión de valores representativos de la participación en el capital o en fondos propios de las Sociedades participadas, siempre y cuando se hayan producido a partir del segundo año y hasta el decimoquinto inclusive, desde el momento de la adquisición.

Avalía Aragón S.G.R.:

- Exención del Impuesto sobre Transmisiones Patrimoniales y Actos Jurídicos Documentados para las operaciones societarias de constitución, aumento o disminución de capital de la sociedad, así como para los actos y documentos necesarios para su formalización.
- El tipo de gravamen aplicable en el Impuesto de Sociedades para las sociedades de garantía recíproca será del 25 por 100.
- Están exentas del Impuesto sobre Sociedades las subvenciones que realicen las Administraciones Públicas y sus rendimientos siempre que estas aportaciones se destinen al fondo de provisiones técnicas.
- Las dotaciones que la sociedad de garantía recíproca efectúe al fondo de provisiones técnicas, con cargo a su cuenta de pérdidas y ganancias, hasta que el mencionado fondo alcance la cuantía mínima obligatoria, serán deducibles de la base imponible del Impuesto sobre Sociedades.
- Las dotaciones que la sociedad de garantía recíproca efectúe al fondo de provisiones técnicas, con cargo a su cuenta de pérdidas y ganancias, en cuanto excedan de las cuantías obligatorias a que se refiere el apartado anterior, serán deducibles en un 75 por 100 de la base imponible del Impuesto de Sociedades.

CORPORACIÓN EMPRESARIAL PÚBLICA DE ARAGÓN, S.L. (Sociedad unipersonal) y SOCIEDADES DEPENDIENTES

Cuentas anuales consolidadas e Informe de gestión consolidado, correspondientes al ejercicio anual terminado el 31 de diciembre de 2010

Suelo y Vivienda de Aragón, S.L.U.:

- La sociedad, dada la naturaleza de los servicios prestados, tiene derecho a la bonificación del 99% sobre la parte de la cuota íntegra prevista en el artículo 34.2 del Real Decreto legislativo 4/2004, de 5 de marzo, por el que se aprueba el Texto Refundido de la Ley del Impuesto de Sociedades.

2) Otros aspectos fiscales a destacar en el ejercicio:

Los socios de la dependiente PLHUS Plataforma Logística, S.L., con fecha 26 de marzo de 2007, acordaron ampliar el capital social de la Sociedad en la cantidad de 10.284.949 euros mediante la modificación del valor nominal de las participaciones sociales existentes y la emisión del resto de participaciones hasta quedar fijado el capital social en 10.288.949 euros y representado por 10.288.949 participaciones sociales de un euro de valor nominal cada una de ellas.

La contrapartida de la mencionada ampliación de capital fue la aportación de terrenos valorados en 10.284.948,82 euros y el importe de 0,18 euros. Suelo y Vivienda de Aragón S.L.U. aportó terrenos por un valor neto de 8.720.948,82 euros, así como la aportación dineraria de 0,18 euros con la finalidad de adecuar el valor nominal de un euro por participación social. El Ayuntamiento de Huesca aportó terrenos por valor de 1.564.000 euros. De esta forma los porcentajes de participación quedaron fijados en un 84,80% para Suelo y Vivienda de Aragón, S.L.U. y un 15,2% para el Ayuntamiento de Huesca.

En el ejercicio 2009 los Socios acordaron la ampliación de capital social de la Sociedad en la cantidad de 6.347.438,00 euros, mediante la emisión de 6.347.438 participaciones sociales de un euro de valor nominal cada una de ellas. Estos socios, Suelo y Vivienda de Aragón, S.L., (Sociedad Unipersonal) y el Ayuntamiento de Huesca, suscribieron la ampliación de capital por un importe de 3.173.719 euros cada uno de ellos mediante una aportación no dineraria de terrenos a su valor razonable.

Esta ampliación de capital fue elevada a público con fecha 29 de septiembre de

2009 e inscrita en el Registro Mercantil de Zaragoza con fecha 18 de noviembre de 2009.

A cierre del ejercicio 2009, y tras la ampliación de capital descrita, el capital social de PLHUS Plataforma Logística, S.L. asciende a 16.636.387 euros, siendo los porcentajes de participación en dicho capital social de 71,52% para Suelo y Vivienda de Aragón, S.L., (Sociedad Unipersonal) y 28,48% para el Ayuntamiento de Huesca.

En ese momento se optó por el acogimiento de la aportación no dineraria al Régimen Especial de tributación regulado en el Capítulo VIII del título VII del Real Decreto Legislativo 4/2004, de 5 de marzo, por el que se aprueba el texto refundido de la Ley del impuesto sobre Sociedades, por lo que, para dar cumplimiento a lo estipulado en el artículo 93 del citado texto refundido, se adjunta la siguiente información:

En euros

Fecha	Transmitente	Adquiriente	Bienes	Valor en la transmitente	Valor en la adquirente
26/03/2007	Suelo y Vivienda de Aragón, S.L.U.	PLHUS Plataforma Logística, S.L.	Terrenos	8.591.161,86	8.720.948,82
26/03/2007	Excmo. Ayuntamiento de Huesca	PLHUS Plataforma Logística, S.L.	Terrenos	280.973,16	1.564.000,00
29/09/2009	Suelo y Vivienda de Aragón, S.L.U.	PLHUS Plataforma Logística, S.L.	Terrenos	3.173.718,61	3.173.719,00
29/09/2009	Excmo. Ayuntamiento de Huesca	PLHUS Plataforma Logística, S.L.	Terrenos	3.173.718,61	3.173.719,00

CORPORACIÓN EMPRESARIAL PÚBLICA DE ARAGÓN, S.L. (Sociedad unipersonal) y SOCIEDADES DEPENDIENTES

Cuentas anuales consolidadas e Informe de gestión consolidado, correspondientes al ejercicio anual terminado el 31 de diciembre de 2010

30. RESULTADO FINANCIERO

A continuación se desglosan los epígrafes que componen el resultado financiero consolidado:

	En euros	
	2010	2009
Ingresos financieros:	3.491.923	3.454.420
De participaciones en instrumentos de patrimonio	8.756	8.758
- En terceros	8.756	8.758
De valores negociables y otros instrumentos financieros	3.483.167	3.445.662
- En empresas del grupo y asociadas	540.137	671.550
- De terceros	2.943.030	2.774.112
Gastos financieros:	(10.646.884)	(10.839.446)
Por deudas con empresas del grupo y asociadas	(6.384)	(16.095)
Por deudas con terceros	(10.640.500)	(10.815.351)
Por actualización de provisiones	-	(8.000)
Variación del valor razonable de instrumentos financieros	(27.971)	(45.778)
Cartera de negociación y otros	(27.971)	(45.778)
Diferencias de cambio	(629)	(1.239)
Resultado por deterioro:	-	(150.016)
Deterioros y pérdidas	-	(150.016)
Resultados por enajenaciones y otras:	-	(51.428)
Enajenaciones de participaciones	-	(51.428)
Incorporación al activo de gastos financieros:	736.377	1.426.662
RESULTADO FINANCIERO	(6.447.184)	(6.206.826)

Los ingresos financieros de participaciones en instrumentos de patrimonio provienen principalmente de los activos disponibles para la venta valorados a coste que poseen algunas empresas del Grupo.

Los ingresos financieros indicados en el epígrafe de Valores negociables y otros instrumentos financieros en terceros corresponden principalmente a los rendimientos del periodo de

instrumentos financieros clasificados en la categoría de préstamos y partidas a cobrar.

Los gastos financieros corresponden principalmente a los intereses devengados por los préstamos y otras partidas a pagar formalizadas por distintas sociedades del Grupo con entidades bancarias y terceros.

31. CONTINGENCIAS

La Sociedad del grupo Ciudad del Motor de Aragón, S.A. ejecutó durante el ejercicio 2007 y 2008 las obras de construcción de la Unidad de Proyecto N°6 Tierras, realizándose la entrega de la obra en septiembre de 2008. La empresa constructora adjudicataria de la misma ha presentado en enero de 2011 una reclamación judicial por importe de 1.161 miles de euros (IVA incluido) en concepto de sobrecostes soportados por diversas causas y disconformidad de precios aplicados. En el ejercicio 2009, dicha empresa, presentó un informe de reclamación ante la Ciudad del Motor de Aragón, S.A., por este mismo concepto, por importe de 1.354 miles de euros (IVA incluido).

En base al informe presentado por la dirección facultativa, el cual rebate todos los argumentos que aparecen en la reclamación de la constructora y junto a consultas realizadas a los servicios jurídicos, la Sociedad espera que no se devenguen pasivos derivados de esta reclamación. No obstante, en caso de sentencia contraria a los intereses de Ciudad del Motor de

Aragón, S.A., la sociedad apelaría, pudiéndose ejecutar provisionalmente la sentencia previa presentación de un aval por el importe mencionado.

En cualquier caso, si en el futuro se derivasen pasivos adicionales y en base al concepto que recoge la reclamación, el registro contable supondría mayor coste de construcción.

Por otro lado, mediante la Orden de 8 de junio de 2005 del Departamento de Industria, comercio y Turismo del Gobierno de Aragón, inició el expediente de expropiación forzosa de los terrenos afectados por la ejecución del Proyecto Supramunicipal de la Ciudad del Motor de Aragón. Tres de los propietarios, a los cuales se les abonó una cuantía total de 196 miles de euros, presentaron recurso contencioso administrativo.

El Tribunal Superior de Justicia de Aragón dictó sentencia con fecha 30 de abril, 8 de mayo y 8 de octubre de 2009 fijando un justiprecio de 105 miles de euros, 2.807 miles de euros y 3.305

miles de euros, respectivamente. En caso de ejecución provisional de la sentencia, los solicitantes deberían presentar un aval por los importes anteriormente mencionados.

La Sociedad ha presentado recurso de casación ante el Tribunal Supremo, estimando el abogado de la Sociedad que existen argumentos dirigidos a obtener una sentencia favorable de la misma, aunque se desconoce el desenlace de los mismos, motivo por el cual no se ha registrado ninguna provisión.

En caso de que en el futuro se derivasen pasivos adicionales y en base al concepto que recoge la reclamación, el registro contable supondría mayor coste de epígrafe de inmovilizado.

Otra sociedad del grupo, Parque Tecnológico del Motor de Aragón, S.A., ejecutó la urbanización de los terrenos en el ejercicio 2008 en 2 fases. A cierre del ejercicio tiene pendiente de resolución los siguientes litigios:

a) Urbanización Fase 1:

La empresa constructora adjudicataria de la misma ha presentado una reclamación judicial por importe de 602 miles de euros (IVA incluido), más intereses y costas en concepto de diferencias de precio y de medición de unidades ejecutadas. Frente a la citada reclamación judicial la Sociedad se ha reconvenido solicitando la desestimación de las cantidades reclamadas y solicitando un importe de 155 miles de euros básicamente en concepto de incumplimiento contractual y reparaciones ejecutadas por terceros e imputables a la demandante. En el ejercicio 2009, dicha empresa, presentó un informe de reclamación ante Parque Tecnológico del Motor de Aragón, S.A., por este mismo concepto, por importe de 384 miles de euros (IVA incluido).

En base al informe presentado por la dirección facultativa que rebate todos los argumentos que aparecen en la reclamación de la constructora, se estima que no se derivarán pasivos adicionales. No obstante, en caso de sentencia contraria a Parque Tecnológico del Motor de Aragón, S.A. se apelaría la citada sentencia, no impidiendo la ejecución provisional previa presentación de un aval por el importe de la condena.

En cualquier caso, si en el futuro se derivasen pasivos adicionales y en base al concepto que recoge la reclamación, el registro contable supondría mayor valor de terrenos en el epígrafe de existencias y de inmovilizado.

b) Urbanización Fase 2:

La empresa constructora adjudicataria de la misma presentó un informe de reclamación en el ejercicio 2008 ante la so-

ciudad promotora Parque Tecnológico del Motor de Aragón, S.A., por 1.459 miles de euros (IVA incluido) en concepto de revisiones de precio, costes adicionales incurridos y obras no contempladas. Sin variación respecto al ejercicio anterior.

Actualmente, existe un principio de acuerdo extrajudicial por el cual no se reclamaría importe alguno. No obstante, en caso que dicho acuerdo no prosperase y tomando como base los informes presentados por la dirección facultativa, existen argumentos suficientes para desestimar la reclamación por revisión de precios y costes adicionales incurridos, estimándose que no se derivarían mayores costes, salvo los correspondientes a obras no contempladas ejecutadas y registradas al cierre del ejercicio 2008 por un importe de 128 miles de euros como mayor valor de terrenos.

En cualquier caso, si en el futuro se derivasen pasivos adicionales y en base al concepto que recoge la reclamación, el registro contable supondría mayor valor de terrenos en el epígrafe de existencias y de inmovilizado.

Así mismo, al cierre del ejercicio existen recursos contencioso-administrativos interpuestos contra la sociedad Plataforma Logística de Zaragoza PLAZA, S.A. por terceros afectados por el proceso de expropiación de terrenos de la plataforma logística contra resoluciones del Juzgado Provincial de Expropiación de Zaragoza, en los que se reclaman un total de 70 millones de euros aproximadamente. En el supuesto de que las pretensiones de los reclamantes fueran atendidas la sociedad debería abonar el exceso de justiprecio reclamado. No obstante hemos de indicar que en el ejercicio se han dictado sentencias favorables a los intereses de la Compañía por el Tribunal Superior de Justicia de Aragón respecto a dos de los recursos citados anteriormente por un importe total reclamado en ambos de 47 millones de euros aproximadamente. En ambos casos se ha recurrido al Tribunal Supremo por la parte contraria.

La dirección de la sociedad, así como sus servicios jurídicos, entienden que las posibilidades de éxito completo de estas reclamaciones son escasas, considerándose en todo caso que no constituyen una contingencia relevante.

Además, como se indica en la nota 17.d), hay una reclamación judicial de un cliente que reclama el cumplimiento de un contrato de compraventa por 13,3 millones de euros. La dirección de la sociedad, así como sus servicios jurídicos, entienden que no da lugar la reclamación y por tanto no se ha registrado provisión alguna por dicho litigio.

32. AVALES RECIBIDOS Y ENTREGADOS

A fin de ejercicio distintas entidades habían avalado a la sociedad del grupo Plataforma Logística de Zaragoza Plaza, S.A. en garantía de operaciones por un importe total de 1.033 miles de euros (624 miles de euros en 2009). Además la Sociedad había recibido avales de terceros en garantía de la ejecución de las obras de la Plataforma por importe de 7.146 miles de euros (2.733 miles de euros en 2009). Igualmente la Sociedad es avalada por importe de 10.960 miles de euros, por entidades vinculadas, en la operación del préstamo sindicado recibido en el ejercicio, al margen de que sus activos inmobiliarios están afectos como garantía hipotecaria a esta operación tal y como indicamos en la nota 17.e).

Al 31 de diciembre de 2010, Sociedad de Desarrollo Medioambiental de Aragón, S.A.U. tiene presentados avales bancarios ante distintas sociedades por importe de 171 miles de euros (172 miles de euros en 2009).

Estas garantías se encuentran relacionadas con la actividad normal de la Compañía y en opinión de los administradores, de las mismas, no se desprenden riesgos.

CORPORACIÓN EMPRESARIAL PÚBLICA DE ARAGÓN, S.L. (Sociedad unipersonal) y SOCIEDADES DEPENDIENTES

Cuentas anuales consolidadas e Informe de gestión consolidado, correspondientes al ejercicio anual terminado el 31 de diciembre de 2010

La sociedad Suelo y Vivienda de Aragón, S.L.U. a fecha 31 de diciembre de 2010 y 2009 tenía formalizados los siguientes avales:

Ejercicio 2010		
Beneficiario	Fecha	En euros
Ayuntamiento de Zaragoza	20/01/2006	104.551
Ayuntamiento de Zaragoza	16/05/2007	1.170
Agencia Tributaria	18/01/2008	555.549
Ayuntamiento de la Puebla de Híjar	30/07/2008	3.786
Ayuntamiento de Zaragoza	22/01/2009	43.214
Ayuntamiento de Sabiñánigo	04/09/2009	2.016
Adjudicatarios VPA	Varias	156.000

Ejercicio 2009		
Beneficiario	Fecha	En euros
Ayuntamiento de Zaragoza	20/01/2006	104.551
Ayuntamiento de Zaragoza	16/05/2007	1.170
Agencia Tributaria	18/01/2008	555.549
Ayuntamiento de la Puebla de Híjar	30/07/2008	3.786
Ayuntamiento de Zaragoza	22/01/2009	43.214
Ayuntamiento de Sabiñánigo	04/09/2009	2.016
Adjudicatarios P40 Valdespartera	Varias	3.963.082

La sociedad Plaza Desarrollos Logísticos, S.L. ha recibido avales de terceros, como garantía de la ejecución de su edificación, por importe de 4.717 miles de euros. Además la Compañía es garante de un préstamo de 113 millones de euros de límite y saldo al 31 de diciembre de 2010, concedido en el ejercicio 2010 a su socio mayoritario

La Sociedad Ciudad del Motor de Aragón, S.A. tiene avales ante un promotor deportivo por importe de 2.250.000 euros como garantía de la realización de eventos deportivos (sin saldo en el ejercicio 2009).

Esta Sociedad ha recibido avales de terceros según el siguiente detalle

	En euros	
	2010	2009
Circuito de Velocidad (1)	2.460.292	2.443.042
Karting	4.182	4.182
Circuitos de Tierra (2)	18.328	232.633
Accesos y Parkings	139.948	9.332
Otros	101.263	-
	2.724.012	2.689.189

(1) En el ejercicio 2009 Ciudad del Motor de Aragón, S.A. recibió avales de UTE AC-CIONA - GIL por importe de 2.402.293 euros como garantía de la construcción del Circuito de Velocidad por un plazo de vigencia de 2 años.

(2) En el ejercicio 2009, 214.306 euros correspondían a avales recibidos en el ejercicio 2008 de la Sociedad Gestión y Construcción de Obras Públicas, S.A. en garantía de las obras del Circuito de Tierra, estos avales tenían un plazo de vigencia de 2 años. En el ejercicio 2010 estos avales se han devuelto.

CORPORACIÓN EMPRESARIAL PÚBLICA DE ARAGÓN, S.L. (Sociedad unipersonal) y SOCIEDADES DEPENDIENTES

Cuentas anuales consolidadas e Informe de gestión consolidado, correspondientes al ejercicio anual terminado el 31 de diciembre de 2010

PASIVOS POR AVALES Y GARANTÍAS

El detalle de Pasivos por avales y garantías de Avalia Aragón, S.G.R. es el siguiente:

	2010	2009
Garantías financieras	918.422	1.024.647
Resto de garantías	1.783.614	2.401.683
	2.702.036	3.426.331

En euros

El saldo a 31 de diciembre de 2010 corresponde al valor actual inicial de las comisiones futuras de los avales en vigor a dicha fecha que van a ser imputados a la cuenta de resultados

de ejercicios futuros siguiendo un criterio lineal. Es decir, los ingresos por comisiones de los avales en vigor pendientes de imputar.

AVALES Y GARANTIAS PRESTADOS

El riesgo vivo de las operaciones de aval concedidas por Avalia Aragón, S.G.R. en vigor al 31 de diciembre de 2010 era de 150.364 miles de euros y de 144.262 miles de euros en 2009 y se desglosaba como sigue (en miles de euros):

	2010	2009
Avales Financieros	57.851	52.917
Avales no financieros	92.514	91.345
	150.364	144.262

El importe reafianzado por CERSA sobre las operaciones vigentes al 31 de diciembre del 2010 asciende a 20.895 miles de euros (18.120 miles de euros en 2009).

Los avales y garantías dudosos al 31 de diciembre de 2010 ascienden a 6.095 miles de euros (6.096 miles de euros en 2009), para los que existe "provisión para cobertura de avales y garantías dudosos" por importe de 3.250 miles de euros (2.985 miles de euros en 2009) y reaval de CERSA por importe de 1.500 miles de euros (962 miles de euros en 2009).

La matriz del grupo concedió en 2009 un aval a una de sus participadas por un importe de 1.700 miles de euros en relación al acuerdo de financiación con diferentes entidades financieras. La Sociedad ha procedido a registrar una provisión por la totalidad del aval ante el previsible incumplimiento de pago (ver nota 27).

33. RETRIBUCIÓN AL CONSEJO DE ADMINISTRACIÓN Y ALTA DIRECCIÓN

A los efectos de elaboración de las cuentas anuales se ha considerado "personal de alta dirección" a quien planifica, dirige y controla las actividades de la Sociedad, de forma directa o indirecta; y lleva a cabo sus funciones con autonomía y plena responsabilidad, sólo limitadas por los criterios e instrucciones directas de los titulares jurídicos de la Sociedad o de los órganos superiores de gobierno y administración que representan a dichos titulares.

De acuerdo con lo anterior, el Grupo considera que las funciones de Alta Dirección son ejercidas por los miembros del Consejo de Administración de la sociedad dominante.

Las retribuciones devengadas en el ejercicio por los miembros del Consejo de Administración de Corporación Empresarial Pública de Aragón, S.L.U., tanto en la sociedad dominante como en las empresas del Grupo, asociadas y multigrupo en concepto de salarios y dietas ascienden a 233 miles de euros (244 miles de euros en 2009).

Durante el ejercicio 2010 y 2009, los miembros del Consejo de Administración, por sí mismos o a través de personas vinculadas a los mismos, no han realizado con la Sociedad ni con Sociedades filiales ni Asociadas operaciones ajenas al tráfico ordinario o en condiciones distintas a las de mercado.

Los miembros del Consejo de Administración no han percibido remuneración alguna en concepto de participación de beneficios o primas. Tampoco han recibido acciones ni opciones sobre acciones durante el ejercicio, ni han ejercido opciones ni tienen opciones pendientes de ejercitar.

Igualmente, los miembros del Consejo de Administración no han recibido anticipos ni créditos durante el ejercicio 2010 y 2009.

CORPORACIÓN EMPRESARIAL PÚBLICA DE ARAGÓN, S.L. (Sociedad unipersonal) y SOCIEDADES DEPENDIENTES

Cuentas anuales consolidadas e Informe de gestión consolidado, correspondientes al ejercicio anual terminado el 31 de diciembre de 2010

34. OTRAS OPERACIONES CON PARTES VINCULADAS

Los saldos con empresas vinculadas que aparecen en el balance consolidado al 31 de diciembre de 2010 son los siguientes:

Saldos con empresas vinculadas	En euros			
	DGA	IAF	Empresas asociadas	Otros Entes
Créditos a largo plazo a otras partes vinculadas	-	-	970.796	-
Deudores comerciales no corrientes, empresas del grupo	13.833.183	-	-	15.378.209
Clientes empresas del grupo c/p	35.934.224	736.138	56.546	7.971.595
Créditos a empresas del grupo c/p	2.000.000	12.373.458	-	-
Deudas con empresas del grupo c/p	875.129	-	-	-
Proveedores, empresas del grupo c/p	596.920	1.213.907	2.522.766	60.884
Anticipos de clientes y Otros	6.036.585	-	-	-
TOTAL	59.276.041	14.323.503	3.550.107	23.410.687

Al cierre del ejercicio anterior, los saldos con partes vinculadas eran los siguientes:

Saldos con empresas vinculadas	En euros			
	DGA	IAF	Empresas asociadas	Otros Entes
Créditos a largo plazo a otras partes vinculadas	-	12.179.746	-	-
Deudores comerciales no corrientes, empresas del grupo	9.561.075	-	-	10.348.453
Clientes empresas del grupo c/p	39.702.125	420.000	276.727	12.811.620
Créditos a empresas del grupo c/p	4.393.609	12.419.015	-	-
Otros activos financieros c/p	-	-	93.203	-
Deudas con empresas del grupo l/p	-	510.860	-	-
Deudas con empresas del grupo c/p	-	13.196	-	-
Proveedores, empresas del grupo c/p	1.966.642	83.634	-	1.860
Anticipos de clientes y Otros	3.944.196	-	-	-
TOTAL	59.567.647	25.626.451	369.930	23.161.933

El epígrafe de clientes empresas del Grupo está compuesto principalmente por el saldo que tienen las empresas del Grupo con la Diputación General de Aragón por propuestas o encargos de obras o servicios que son realizados por medios propios del Grupo, o por terceros contratados, que asciende a 26.844 miles de euros [26.812 miles de euros en 2009].

Además, el grupo tiene un crédito a corto y largo plazo con el Instituto Aragonés de Fomento (IAF) que se corresponde con los importes pendientes de cobro asociados al Contrato Pro-

grama del ejercicio 2011. Se recoge por su valor actualizado reconociéndose el efecto como un menor importe de la subvención asociada.

La sociedad Aragón Exterior S.A.U. posee un préstamo participativo otorgado por el Instituto Aragonés de Fomento por importe de 510 miles de euros cuyo vencimiento expira el 28 de diciembre de 2011 (en 2009, mismo importe y misma fecha de vencimiento).

CORPORACIÓN EMPRESARIAL PÚBLICA DE ARAGÓN, S.L. (Sociedad unipersonal) y SOCIEDADES DEPENDIENTES

Cuentas anuales consolidadas e Informe de gestión consolidado, correspondientes al ejercicio anual terminado el 31 de diciembre de 2010

Las transacciones que se detallan a continuación se realizaron con partes vinculadas:

	En euros			
Operaciones con empresas vinculadas en 2010	DGA	IAF	Empresas asociadas	Otros Entes
Gastos por compra de bienes o recepción de servicios	-	538.372	2.907.133	101.333
Ingresos por venta de bienes y prestación de servicios	63.292.674	1.024.367	315.720	21.337.882
Ingresos part. instrumentos patrimonio empresas asociadas (dividendos)	-	-	757.452	-
Ingresos por créditos l/p empresas asociadas	-	-	-	-
Otros ingresos de explotación	1.862	149.086	148.905	98.763
Subvenciones recibidas	34.351.516	16.130.582	-	-
Gastos financieros	-	6.376	-	-
Ingresos financieros	267.880	-	-	272.257
Venta de instrumentos de patrimonio	-	-	-	-
Compra de instrumentos de patrimonio	-	-	9.803.500	-
Otros Gastos	1.067.820	290.286	22.699	1.770
TOTAL	98.981.752	18.139.067	13.955.409	21.812.004

A continuación se detallan las transacciones que se realizaron con partes vinculadas en 2009:

	En euros			
Operaciones con empresas vinculadas en 2009	DGA	IAF	Empresas asociadas	Otros Entes
Gastos por compra de bienes o recepción de servicios	-	102	7.467	10.946
Ingresos por venta de bienes y prestación de servicios	82.749.379	1.017.456	226.470	26.793.323
Ingresos part. instrumentos patrimonio empresas asociadas (dividendos)	-	-	337.140	-
Ingresos por créditos l/p empresas asociadas	-	-	-	-
Otros ingresos de explotación	629.275	-	273.657	-
Subvenciones recibidas	27.102.544	220.000	-	-
Gastos financieros	-	16.092	-	-
Ingresos financieros	292.952	-	-	378.598
Venta de instrumentos de patrimonio	-	-	11.255	-
Compra de instrumentos de patrimonio	-	-	10.940.778	-
Otros Gastos	-	287.982	2.857	20.691
TOTAL	110.774.150	1.541.632	11.799.624	27.203.558

La totalidad de las operaciones indicadas con partes vinculadas se han realizado en condiciones normales de mercado.

Adicionalmente, el socio único de la matriz del grupo ha realizado aportaciones de socios, (ver nota 19.3) y ampliaciones de capital dinerarias y no dinerarias (ver nota 19.1).

35. INFORMACIÓN SOBRE MEDIO AMBIENTE

Se considera actividad medioambiental cualquier operación cuyo propósito principal sea la minimización del impacto medioambiental y la protección y mejora del medio ambiente.

Durante el ejercicio 2010 el Grupo no ha realizado inversiones significativas en materia medioambiental.

Tampoco se han producido gastos destinados a la protección y mejora del medio ambiente y no se esperan posibles contingencias, indemnizaciones y otros riesgos de carácter medioambiental en los que pudiera incurrir el Grupo.

CORPORACIÓN EMPRESARIAL PÚBLICA DE ARAGÓN, S.L. (Sociedad unipersonal) y SOCIEDADES DEPENDIENTES

Cuentas anuales consolidadas e Informe de gestión consolidado, correspondientes al ejercicio anual terminado el 31 de diciembre de 2010

36. HECHOS POSTERIORES AL CIERRE

Se detallan a continuación los hechos posteriores que se han producido en distintas sociedades del Grupo:

La Sociedad Plataforma Logística de Zaragoza PLAZA, S.A. refleja dentro del epígrafe de existencias, por importe de 19.148 miles de euros, el coste de unas naves cuya venta ha sido autorizada por el Consejo de Administración con fecha 17 de marzo de 2011 por un precio total, a cobrar en cinco años, de 14.434 miles de euros, de los que 13.000 miles de euros corresponden al principal y 1.434 miles de euros a los intereses del aplazamiento.

Con posterioridad al cierre del ejercicio, la sociedad del grupo Expo Zaragoza Empresarial, S.A. va a formalizar un préstamo a largo plazo que supondrá un incremento de financiación de hasta 135 millones de euros y un vencimiento máximo a 10 años, lo que implica que la Sociedad tiene garantizadas las entradas de liquidez necesarias durante los próximos ejercicios para la realización de sus principales proyectos inmobiliarios.

37. HONORARIOS DE AUDITORES DE CUENTAS

Las retribuciones devengadas por los Co auditores por la realización de la auditoría de las distintas sociedades del ejercicio 2010 han ascendido a 123.608 euros y en 2009 152.474 euros (para la auditoría de las cuentas anuales individuales de la cabecera y de diversas participadas y para las del

Grupo consolidado), y los honorarios acordados en concepto de otros servicios prestados por los Co auditores a la cabecera y filiales han ascendido a 33.036 euros en 2010 y 45.517 euros en 2009.

CORPORACIÓN EMPRESARIAL PÚBLICA DE ARAGÓN, S.L. (Sociedad unipersonal) y SOCIEDADES DEPENDIENTES

Cuentas anuales consolidadas e Informe de gestión consolidado, correspondientes al ejercicio anual terminado el 31 de diciembre de 2010

38. INFORMACIÓN SEGMENTADA

La información financiera del Grupo desglosada por segmentos operativos para los ejercicios terminados el 31 de diciembre de 2010 se muestra a continuación:

Conceptos	En euros							TOTAL	
	Corporación	Servicios a Empresas	Educación	Turismo	Transporte y Comunicaciones	Inmobiliario	Servicios Rurales		Ajustes
Importe neto de la cifra de negocios	5.075.734	3.075.076	162.608	6.657.273	14.587.929	101.951.694	98.876.076	(4.981.929)	225.404.462
Aprovisionamientos	-	-	(80.295)	(2.127.541)	(13.027.052)	(138.430.523)	(65.153.359)	-	(218.818.770)
Gastos de personal	(938.769)	(2.598.586)	(1.225.642)	(1.942.962)	(770.304)	(4.342.107)	(34.831.603)	900	(46.649.072)
Amortización del inmovilizado	(66.299)	(258.951)	(25.094)	(2.604.029)	(154.323)	(1.762.030)	(1.268.478)	-	(6.139.202)
Pérdidas, deterioro y valoración de provisiones	(17.800.573)	(1.437.957)	(581)	(29.747)	-	1.235.875	(494)	16.941.011	(1.092.467)
Resultado de explotación	(12.010.938)	(2.307.164)	(79.767)	(2.418.719)	24.357	(5.694.906)	3.952.771	12.356.629	(6.177.737)
Ingresos financieros	153.149	570.598	1.475	83.900	53	2.264.365	418.383	-	3.491.923
Gastos financieros	-	(6.385)	(1.138)	(64.696)	(6.313)	(10.488.730)	(79.621)	-	(10.646.884)
Resultado de operaciones interrumpidas	-	-	-	-	-	-	-	-	-
Resultado antes de impuestos	(11.857.789)	(1.743.385)	(79.431)	(2.428.936)	18.096	(13.182.893)	4.291.519	4.051.727	(20.931.092)
Activos del segmento	10.592.649	43.158.384	936.351	117.442.022	7.217.214	909.044.799	73.083.794	-	1.161.475.213
Pasivos del segmento	(2.807.042)	(10.293.101)	(367.027)	(53.077.692)	(6.300.945)	(549.141.515)	(54.850.240)	-	(676.837.562)

39. OTRA INFORMACIÓN

ANEXO I. Sociedades Dependientes incluidas en el Perímetro de Consolidación

ANEXO II. Sociedades Asociadas incluidas en el Perímetro de Consolidación

ANEXO III. Sociedades multigrupo incluidas en el Perímetro de Consolidación

ANEXO IV. Detalle de participaciones puestas en equivalencia

ANEXO V. Sociedades en las que se posee un porcentaje no inferior al 5%

ANEXO VI. Detalle de socios externos

ANEXO I - 2010

GRUPO

EMPRESAS

	1	2	3	4	5
	ARAGÓN EXTERIOR, S.A.U.	ASITEL SERVICIO DE INTERPRETACIÓN TELEFÓNICA, S.A.	ARAGONESA DE GESTIÓN DE RESIDUOS, S.A.	CENTRO DRAMÁTICO DE ARAGÓN, S.A.U.	CENTRO EUROPEO DE EMPRESAS E INNOVACIÓN DE ARAGÓN, S.A.

CONCEPTO

% Capital poseído:

Directo 100,00% 100,00% 60,00% 100,00% 66,75%

Indirecto 100,00%

% Derechos de voto poseídos:

Directo 100,00% 100,00% 60,00% 100,00% 66,75%

Indirecto 100,00%

Capital	400.021	150.253	60.200	360.000	1.249.407
Otras partidas de P.N.	2.766.000	0	0	107.305	0
Créditos participativos	0	0	0	0	0
Prima de emisión	0	0	0	0	0
Reservas	3	25.965	0	0	187.832
Resultados negativos ejerc. anteriores	(2.389.610)	(5.694)	(7.658)	0	-164.127

Resultados ejercicio 2009:

<i>-Explotación</i>	(502.666)	(11.652)	694	(65.781)	(122.421)
<i>-Op. continuadas</i>	(508.440)	(10.617)	(590)	(64.551)	(114.258)
<i>-Op. interrumpidas</i>	0	0	0	0	0

Valor neto partic. capital s/libros 331.565 25.437 25.437 360.000 773.535

Acciones, coliz. en Bolsa No No No No No

Sociedades a través de las cuales se posee la participación indirecta ARAGÓN EXTERIOR, S.A.U.

Valor neto partic. capital indirecta s/libros 96.316

Actividad	ARAGÓN EXTERIOR, S.A.U.	ARAGONESA DE GESTIÓN DE RESIDUOS, S.A.	CENTRO DRAMÁTICO DE ARAGÓN, S.A.U.	CENTRO EUROPEO DE EMPRESAS E INNOVACIÓN DE ARAGÓN, S.A.
Promoción del comercio exterior y captación de inversiones extranjeras.	Promoción de iniciativas empresariales, industriales, o de servicios avanzados, que se consideren innovadoras, bien sea en los procesos de fabricación o en los productos, en el entorno en el que se vaya a desarrollar dicha actividad empresarial.	Tiene por misión la prestación del servicio público de titularidad autonómica de eliminación de residuos peligrosos y de residuos industriales no peligrosos no susceptibles de valorización, que requieran de tratamiento físico-químico para su eliminación.	Potenciación, producción, difusión y documentación de las actividades teatrales, con especial énfasis en la consolidación de las señas de identidad cultural aragonesa en la vertiente de las artes escénicas.	Promoción de iniciativas empresariales, industriales, o de servicios avanzados, que se consideren innovadoras, bien sea en los procesos de fabricación o en los productos, en el entorno en el que se vaya a desarrollar dicha actividad empresarial.

Domicilio Alfonso I 17, 5ª - 50001 ZARAGOZA Alfonso I 17, 5ª - 50001 ZARAGOZA Pº Mº Agustín, 36 - 50004 ZARAGOZA Avda. César Augusto, 26 - 50004 ZARAGOZA María de Luna, 11 - 50018 ZARAGOZA

Auditor Auditada por otros Auditada por otros Auditada por otros Auditada por otros

Activo que aporta al consolidado 906.963 202.081 884.270 629.021 1.656.493

Pasivo que aporta al consolidado 735.306 42.172 832.318 226.267 497.639

(*) ARAMÓN, MONTAÑAS DE ARAGÓN, S.A. - FOMENTO Y DESARROLLO DEL VALLE DE BENASQUE, S.A. - PANTICOSA TURÍSTICA, S.A. - FORMIGAL, S.A. - NIEVE DE TERUEL, S.A.

(**) No se dispone de información

(***) Sociedad dependiente que se ha excluido del perímetro de consolidación por encontrarse en situación de disolución y las cifras de resultado no son significativas.

GRUPO

EMPRESAS	6	7	8	9	10
ESUELA SUPERIOR DE HOSTELERIA DE ARAGÓN, S.A.U.	GESTORA TURÍSTICA DE SAN JUAN DE LA PEÑA, S.A.U.	INMUEBLES GTF, S.L.U.	PARQUE TECNOLÓGICO WALQA, S.A.	SOCIEDAD DE DESARROLLO MEDIOAMBIENTAL DE ARAGÓN, S.A.U.	
CONCEPTO					
% Capital poseído:					
<i>Directo</i>	100,00%	100,00%	100,00%	50,02%	100,00%
<i>Indirecto</i>					
% Derechos de voto poseídos:					
<i>Directo</i>	100,00%	100,00%	100,00%	50,02%	100,00%
<i>Indirecto</i>					
Capital	140.200	440.000	307.650	2.790.660	300.000
Otras partidas de P.N.	40.349	0	15.152	129.726	853.472
Créditos participativos	0	0	0	0	0
Prima de emisión	0	0	2.564.907	0	0
Reservas	1	783	1.770	(578.161)	759.442
Resultados negativos ejerc. anteriores	0	0	(2.218.491)	(250.012)	0
Resultados ejercicio 2009:					
<i>-Explotación (antes I.S.)</i>	(13.987)	(126.375)	0	43.973	307.107
<i>-Op. continuadas</i>	(14.880)	(122.476)	0	(90.489)	208.451
<i>-Op. interrumpidas</i>	0	0	0	0	0
Valor neto partic. capital s./libros	170.394	318.306	655.836	751.273	300.000
Acciones, cotiz. en Bolsa	No	No	No	No	No
Sociedades a través de las cuales se posee la participación indirecta					
Valor neto partic. capital indirecta s./libros					
Actividad	Impartir una formación profesional especializada capaz de formar profesionales en las distintas disciplinas requeridas por el sector de hostelería en Aragón. Se imparte formación de grado medio, grado superior y garantía social.	La explotación y gestión turística de bienes que forman parte del Parque Cultural y Monumento Natural de San Juan de la Peña, con el fin de garantizar un aprovechamiento racional de los mismos en su aspecto socioeconómico, cultural y turístico.	Sociedad de tenencia patrimonial del inmueble Gran Teatro Fleta.	La promoción, gestión, explotación y adquisición de las edificaciones complementarias que se ubiquen en dicho Parque, así como la venta, cesión y adjudicación, por cualquier título, de parcelas y terrenos propiedad de la Sociedad Gestora del Parque Tecnológico Walqa.	Sus actividades principales son la promoción, ejecución, contratación o explotación de obras de infraestructura local, comarcal, provincial o regional; la realización de cualesquiera actuaciones relacionadas con el ciclo del agua, la protección, administración y gestión de montes y espacios naturales protegidos; la prevención y lucha contra incendios forestales; la gestión integral de residuos; la gestión y explotación de actividades económicas relacionada con recursos o valores medio ambientales y cualquier otra actividad relacionada, directa o indirectamente, con el medio ambiente, el desarrollo sostenible y el desarrollo territorial, sean por encargo del Gobierno de Aragón o de otras Administraciones Públicas.
Domicilio	Mariano Muñoz Nogués, 11-13 - 44001 TERUEL	Pº Mª Agustín, 36 - 50004 ZARAGOZA	Pº Mª Agustín, 36 - 50004 ZARAGOZA	Ctra. N-330 Km. 67 - 22197 CUARTE	Pº Mª Agustín, 36 - 50004 ZARAGOZA
Auditor	Auditada por otros	Auditada por otros	No hay auditor	Auditada por Coauditores	Auditada por Coauditores
Activo que aporta al consolidado	307.330	383.000	677.776	10.961.060	20.395.896
Pasivo que aporta al consolidado	141.660	64.694	6.789	8.959.335	18.274.531

[*] ARAMÓN, MONTAÑAS DE ARAGÓN, S.A. - FOMENTO Y DESARROLLO DEL VALLE DE BENASQUE, S.A. - PANTICOSA TURÍSTICA, S.A. - FORMIGAL, S.A. - NIEVE DE TERUEL, S.A.

[**] No se dispone de información

[***] Sociedad dependiente que se ha excluido del perímetro de consolidación por encontrarse en situación de disolución y las cifras de resultado no son significativas.

ANEXO I - 2010

GRUPO

EMPRESAS

	11	12	13	14
	SOCIEDAD DE INFRAESTRUCTURAS RURALES ARAGONESAS, S.A.U.	SOCIEDAD DE PROMOCIÓN Y GESTIÓN DEL TURISMO ARAGONES, S.A.	AERONÁUTICA DE LOS PIRINEOS, S.A.	SUELO Y VIVIENDA DE ARAGÓN, S.L.U.
CONCEPTO				
% Capital poseído:				
<i>Directo</i>	100,00%	100,00%	99,21%	100,00%
<i>Indirecto</i>				
% Derechos de voto poseídos:				
<i>Directo</i>	100,00%	100,00%	99,21%	100,00%
<i>Indirecto</i>				
Capital	2.404.048	4.870.080	579.435	119.782.165
Otras partidas de P.N.	554.328	4.018.708	0	12.999.460
Créditos participativos	0	0	0	0
Prima de emisión	0	0	0	0
Reservas	13.015.472	0	(36.789)	13.200.303
Resultados negativos ejerc. anteriores	0	(1.592.011)	(57.207)	0
Resultados ejercicio 2009:				
<i>-Explotación</i>	3.644.970	(12.813)	(15.238)	1.685.705
<i>-Op. continuadas</i>	2.821.822	0	(19.754)	460.205
<i>-Op. interrumpidas</i>	0	0	0	0
Valor neto partic. capital s/libros	2.404.048	5.170.080		119.782.165
Acciones, coliz. en Bolsa	No	No	No	No
Sociedades a través de las cuales se posee la participación indirecta			SOCIEDAD DE PROMOCIÓN Y GESTIÓN DEL TURISMO ARAGONES, S.A.	
Valor neto partic. capital indirecta s/libros			574.860	
Actividad	Las actividades principales de la sociedad son: recogida de subproductos ganaderos; servicios de sanidad ganadera; servicios agrícolas; regadíos y concentración parcelaria; asistencias en coordinación de seguridad y salud y vigilancia ambiental en obras; gestión de fincas y centros agrarios; promoción de alimentos.	La promoción y el desarrollo del sector turístico de Aragón.	Enseñanza, perfeccionamiento y práctica del deporte aéreo, alquiler de medios de transporte aéreo, intermediación en servicios de hostelería, gestión, explotación y prestación de servicios de transporte aéreo.	La sociedad tiene por objeto, entre otras actividades, la promoción de viviendas protegidas, la adquisición y preparación de suelo, ordenación y conservación de conjuntos históricos o arquitectónicos, y en particular, la rehabilitación, bajo cualquier forma de promoción, de viviendas ya existentes.
Domicilio	Pza. Antonio Beltrán Martínez, 1, 5ª planta - 50001 ZARAGOZA	Pº Mª Agustín, 36 - 50004 ZARAGOZA	Avda. Cesar Augusto 25 ZARAGOZA	Pza. Antonio Beltrán Martínez, 1, 8ª planta - 50002 ZARAGOZA
Auditor	Auditada por Coauditores	Auditada por Otros	Auditada por Otros	Auditada por Otros
Activo que aporta al consolidado	51.803.628	10.751.317	572.191	281.838.430
Pasivo que aporta al consolidado	35.743.392	4.750.978	106.507	151.311.132

(*) ARAMÓN, MONTAÑAS DE ARAGÓN, S.A. - FOMENTO Y DESARROLLO DEL VALLE DE BENASQUE, S.A. - PANTICOSA TURÍSTICA, S.A. - FORMIGAL, S.A. - NIEVE DE TERUEL, S.A.

(**) No se dispone de información

(***) Sociedad dependiente que se ha excluido del perímetro de consolidación por encontrarse en situación de disolución y las cifras de resultado no son significativas.

GRUPO

EMPRESAS

	15	16	17	18
	PLHUS PLATAFORMA LOGÍSTICA, S.L.	CIUDAD DEL MOTOR DE ARAGÓN, S.A.	PARQUE TECNOLÓGICO DEL MOTOR DE ARAGÓN, S.A.	SOCIEDAD PARA EL DESARROLLO DE CALAMOCHA, S.A.
CONCEPTO				
% Capital poseído:				
<i>Directo</i>		60,00%	41,68%	80,00%
<i>Indirecto</i>	71,52%		10,28%	
% Derechos de voto poseídos:				
<i>Directo</i>		60,00%	41,68%	80,00%
<i>Indirecto</i>	71,52%		10,28%	
Capital	16.636.387	28.018.947	3.210.060	700.000
Otras partidas de P.N.	0	38.458.126	1.614.914	0
Créditos participativos	0	0	0	0
Prima de emisión	0	0	0	0
Reservas	59.068	(454.219)	(28.499)	0
Resultados negativos ejerc. anteriores	0	(4.162.523)	(373.776)	(9.292)
Resultados ejercicio 2009:				
<i>-Explotación</i>	481.051	(2.289.408)	88,07%	(4.889)
<i>-Op. continuadas</i>	(386.743)	(2.311.686)	(44,85%)	(4.146)
<i>-Op. interrumpidas</i>	0	0	0	0
Valor neto partic. capital s./libros		17.421.214	329.347	925.249
Acciones, coliz. en Bolsa	No	No	No	No
Sociedades a través de las cuales se posee la participación indirecta	SUELO Y VIVIENDA DE ARAGÓN, S.L.U.	CIUDAD DEL MOTOR DE ARAGÓN, S.A.		
Valor neto partic. capital indirecta s./libros	11.889.672	1.680.000		
Actividad	La sociedad tiene por objeto la proyección, construcción, conservación, gestión, explotación y promoción, por ella misma o a través de terceras personas, de la Plataforma Logística Industrial de Huesca "PLHUS".	El objeto social de la empresa es la puesta en marcha, desarrollo, promoción y explotación por ella misma o a través de terceras personas, del circuito de Aragón con sus infraestructuras deportivo-industriales y correspondientes equipamientos complementarios, entendiéndose esta actividad en sentido amplio e integral y, en consecuencia, llevando a cabo cuantas actividades tengan relación directa o indirecta con la práctica de los deportes de ruedas, servicios complementario y socio anexo.	Su actividad principal es llevar a cabo tareas técnicas y económicas tendientes a la promoción y gestión del Parque Tecnológico del Motor, mediante la captación y asentamiento en el mismo de empresas y entidades de investigación, innovación, desarrollo o producción singular de tecnología aplicada preferentemente en el sector de la automoción.	Dotar a la población de Calamocha [Teruel] de suelo industrial y de servicios con el fin de potenciar el desarrollo económico y social del municipio y su área de actuación, así como la promoción, apoyo y participación en toda clase de actividades económicas e iniciativas generadoras de riqueza y/o empleo en la zona, en especial la construcción y explotación de cualesquiera instalaciones, y la adquisición, parcelación y venta de terrenos, así como, la construcción y enajenación de obras y servicios.
Domicilio	Pza. Antonio Beltrán Martínez, 1, 8ª planta - 50002 ZARAGOZA	Carretera TE-V 7033 Km 1 - 44600 ALCANIZ (TERUEL)	Carretera TE-V 7033 Km 1 - 44600 ALCANIZ (TERUEL)	Valenzuela, 9 - 50004 ZARAGOZA
Auditor	Auditada por Otros	Auditada por Otros	Auditada por Otros	Auditada por Otros
Activo que aporta al consolidado	59.982.165	105.861.945	10.402.549	1.303.503
Pasivo que aporta al consolidado	43.673.453	47.993.300	6.024.706	616.942

(*) ARAMÓN, MONTAÑAS DE ARAGÓN, S.A. - FOMENTO Y DESARROLLO DEL VALLE DE BENASQUE, S.A. - PANTICOSA TURÍSTICA, S.A. - FORMIGAL, S.A. - NIEVE DE TERUEL, S.A.

(**) No se dispone de información

(***) Sociedad dependiente que se ha excluido del perímetro de consolidación por encontrarse en situación de disolución y las cifras de resultado no son significativas.

ANEXO I - 2010

GRUPO

EMPRESAS	AVALLA ARAGÓN, S.G.R.		INFRAESTRUCTURAS Y SERVICIOS DE TELECOMUNICACIONES DE ARAGÓN, S.A.		NIEVE DE ARAGÓN, S.A.		ARAGÓN DESARROLLO E INVERSIÓN, S.L.U.		
	19	20	21	22	21	22	21	22	
CONCEPTO									
% Capital poseído:									
<i>Directo</i>	73,25%	100,00%	64,17%		53,50%		100,00%		
<i>Indirecto</i>			10,67%						
% Derechos de voto poseídos:									
<i>Directo</i>	73,25%	100,00%	64,17%		53,50%		100,00%		
<i>Indirecto</i>			10,67%						
Capital	11.313.339	60.200	172.720		23.942.384				
Otras partidas de P.N.	5.972.029	0	0		0				
Créditos participativos	0	0	0		0				
Prima de emisión	0	0	0		0				
Reservas	284.813,69	372.506	6.420		(1.675)				
Resultados negativos ejerc. anteriores	-2.890.221,75	0	(10.996)		0				
Resultados ejercicio 2009:									
<i>-Explotación</i>	(188.678)	39.594	9.877		(1.598.769)				
<i>-Op. continuadas</i>	288.039	17.878	8.897		(1.565.389)				
<i>-Op. interrumpidas</i>	0	0	0		0				
Valor neto partic. capital s/libros	12.561.578	60.200	68.094		27.115.084				
Acciones, coliz. en Bolsa	No	No	No		No				
Sociedades a través de las cuales se posee la participación indirecta			(*)		(*)				
Valor neto partic. capital indirecta s/libros			(**)		(**)				
Actividad	Entidad financiera en forma de Sociedad de Garantía Recíproca. El objeto social exclusivo de la Sociedad es prestar garantías personales por aval o por cualquier otro medio admitido en derecho, distinto del seguro de caución, a favor de sus socios para las operaciones que éstos realicen dentro del giro o tráfico de las empresas de que sean titulares, así como prestar servicios de asistencia y asesoramiento financiero a los mismos.	La gestión, despliegue, explotación y mantenimiento de infraestructuras y servicios de telecomunicaciones; la prestación de servicios de transporte y difusión de señales analógicas y digitales de radio y televisión, radiocomunicación, video-comunicación, transmisión, conmutación de señales y cualquier otro servicio de telecomunicación, así como la realización de estudios y la prestación de servicios de asesoramiento y planificación técnica en materia de espacio radioeléctrico.	La promoción turística y deportiva de la nieve y la montaña de Aragón.	Las actividades principales de la sociedad son: 1. La creación, el impulso y la toma de participación en Entidades de Capital Riesgo. 2. Favorecer la adecuada financiación de las empresas que tengan su domicilio social en el territorio de la Comunidad Autónoma de Aragón, incluso mediante la participación en su capital social u otras fórmulas que refuercen el equilibrio financiero de las mismas.					
Domicilio	Coso 33, 6ª planta - 50003 ZARAGOZA	Maria Zambrano 31, Edificio WTCZ, T. Este 15 B- 50018 ZARAGOZA	Plaza de los Sitios, 7 - 50001 ZARAGOZA	Plaza España 3, 3º planta 50.001 Zaragoza					
Auditor	Auditada por Coauditores	Auditada por Coauditores	Auditada por Otros	Auditada por Otros					
Activo que aporta al consolidado	23.209.899	6.645.023	445.760		7.233.973				
Pasivo que aporta al consolidado	8.241.900	6.194.439	268.720		518.759				

(*) ARAMÓN, MONTAÑAS DE ARAGÓN, S.A. - FOMENTO Y DESARROLLO DEL VALLE DE BENASQUE, S.A. - PANTICOSA TURÍSTICA, S.A. - FORMIGAL, S.A. - NIEVE DE TERUEL, S.A.

(**) No se dispone de información

(***) Sociedad dependiente que se ha excluido del perímetro de consolidación por encontrarse en situación de disolución y las cifras de resultado no son significativas.

GRUPO

EMPRESAS	SOCIEDAD PARA EL DESARROLLO INDUSTRIAL DE ARAGÓN, S.A.		PLATAFORMA LOGÍSTICA DE ZARAGOZA PLAZA, S.A.		PLAZA DESARROLLOS LOGÍSTICOS, S.L.		EXPO ZARAGOZA EMPRESARIAL S.A.	
	23	24	25	26	25	26	25	26
CONCEPTO								
% Capital poseído:	67,73%	51,52%	70,91%	97,79%				
<i>Directo</i>	4,50%							
<i>Indirecto</i>	63,23%							
% Derechos de voto poseídos:	67,73%	51,52%	100,00%	97,79%				
<i>Directo</i>	4,50%							
<i>Indirecto</i>	63,23%							
Capital	8.010.200	41.758.362	175.020	271.231.000				
Otras partidas de P.N.	523.322	0	1.354.196	0				
Créditos participativos	0	0	0	0				
Prima de emisión	0	0	0	0				
Reservas	1.640.187	11.447.914	0	0				
Resultados negativos ejerc. anteriores	(649.338)	(5.814.432)	(125.989)	(106.471.569)				
Resultados ejercicio 2009:								
-Explotación	117.023	(12.437.757)	4.273.976	175.020				
-Op. continuadas	167.280	(18.512.027)	3.241.462	(140.558)				
-Op. interrumpidas	0	0	0	0				
Valor neto partic. capital s/libros	360.612	17.253.783		160.980.795				
Acciones, coliz. en Bolsa	No	No	No	No				
Sociedades a través de las cuales se posee la participación indirecta	ARAGÓN DESARROLLO E INVERSIÓN, S.L.U.	ARAGÓN DESARROLLO E INVERSIÓN, S.L.U.	PLATAFORMA LOGÍSTICA DE ZARAGOZA PLAZA, S.A.	ARAGÓN DESARROLLO E INVERSIÓN, S.L.U.				
Valor neto partic. capital indirecta s/libros	6.454.034		210.000					
Actividad	Apoyo a la pequeña y mediana Empresa regional incentivando aquellas actividades en las que la región cuenta con ventajas comparativas que aseguren un desarrollo viable a largo plazo de las mismas con especial atención a las comarcas más deprimidas.	Proyectar, construir, conservar, exportar y promocionar, por ella misma o a través de terceras personas, la Plataforma Logística de Zaragoza promovida por el Gobierno de Aragón y el Ayuntamiento de Zaragoza y, en particular, las infraestructuras y equipamientos comprendidos en la misma.	Promoción, ejecución y explotación de espacios y equipamientos logístico-industriales así como instalaciones y equipamientos anexos.	Actuaciones de promoción inmobiliaria, urbanización, construcción y reforma, comercialización, gestión y explotación, adquisición y enajenación de toda clase de inmuebles necesarios para la promoción del Parque Empresarial Post Expo.				
Domicilio	Alfonso I 17, 4º - 50003 ZARAGOZA	Pº Mª Agustín, 36 - 50004 ZARAGOZA	Ronda del canal imperial de Aragón nº 1 -50007 ZARAGOZA	Avenida de Ranillas 101 - 50018 ZARAGOZA				
Auditor	Auditada por Otros	Auditada por Coauditores	Auditada por Coauditores	Auditada por otros				
Activo que aporta al consolidado	9.948.975	226.830.527	62.931.562	254.117.226				
Pasivo que aporta al consolidado	257.324	-198.160.710	58.111.894	89.498.353				

(*) ARAMÓN, MONTAÑAS DE ARAGÓN, S.A. - FOMENTO Y DESARROLLO DEL VALLE DE BENASQUE, S.A. - PANTICOSA TURÍSTICA, S.A. - FORMIGAL, S.A. - NIEVE DE TERUEL, S.A.

(**) No se dispone de información

(***) Sociedad dependiente que se ha excluido del perímetro de consolidación por encontrarse en situación de disolución y las cifras de resultado no son significativas.

ANEXO I - 2009

GRUPO

EMPRESAS	1	2	3	4	5
ARAGÓN EXTERIOR, S.A.U.	ASITEL SERVICIO DE INTERPRETACIÓN TELEFÓNICA, S.A.	ARAGONESA DE GESTIÓN DE RESIDUOS, S.A.	CENTRO DRAMÁTICO DE ARAGÓN, S.A.U.	CENTRO EUROPEO DE EMPRESAS E INNOVACIÓN DE ARAGÓN, S.A.	
CONCEPTO					
% Capital poseído:					
<i>Directo</i>	100,00%	100,00%	60,00%	100,00%	66,75%
<i>Indirecto</i>		100,00%			
% Derechos de voto poseídos:					
<i>Directo</i>	100,00%	100,00%	60,00%	100,00%	66,75%
<i>Indirecto</i>		100,00%			
Capital	400.071	150.253	60.200	360.000	1.249.407
Otras partidas de P.N.	2.266.000	0	0	72.029	0
Créditos participativos	510.860	0	0	0	0
Prima de emisión	0	0	0	0	0
Reservas	3	25.965	0	0	187.832
Resultados negativos ejerc. anteriores	(1.457.579)		(11.991)	0	0
Resultados ejercicio 2009:					
<i>-Explotación (antes I.S.)</i>	(923.533)	(6.558)	6.979	(3.846)	(181.203)
<i>-Op. continuadas</i>	(932.051)	(5.694)	4.333	0	(164.127)
<i>-Op. interrumpidas</i>	0	0	0	0	0
Valor neto partic. capital s/libros	350.621		25.437	360.000	833.924
Acciones, cotiz. en Bolsa	No	No	No	No	No
Sociedades a través de las cuales se posee la participación indirecta		ARAGÓN EXTERIOR, S.A.U.			
Valor neto partic. capital indirecta s/libros		% 6,16			
Actividad	Promoción del comercio exterior y captación de inversiones extranjeras.	Suministro de servicios de valor añadido en las comunicaciones telefónicas.	Tiene por misión la prestación del servicio público de titularidad autonómica de eliminación de residuos peligrosos y de residuos industriales no peligrosos no susceptibles de valorización, que requieren de tratamiento físico-químico para su eliminación.	Potenciación, producción, difusión y documentación de las actividades teatrales, con especial énfasis en la consolidación de las señas de identidad cultural aragonesa en la vertiente de las artes escénicas.	Centro de empresas para apoyo a promotores con ideas innovadoras tanto en el sector industrial, como en servicios avanzados a empresas.
Domicilio	Plaza de los Sitios, 7 - 50001 ZARAGOZA	C/Teniente Coronel Valenzuela, 9 ZARAGOZA	Pº Mª Agustín, 36 - 50004 ZARAGOZA	Avda. César Augusto, 26 - 50004 ZARAGOZA	María de Luna, 11 - 50018 ZARAGOZA
Auditor	Auditada por otros	Auditada por otros	Auditada por otros	Auditada por otros	Auditada por otros
Activo que aporta al consolidado	1.044.901	213.294	887.898	523.157	1.540.625
Pasivo que aporta al consolidado	864.804	42.769	835.356	91.128	267.513

(*) ARAMÓN, MONTAÑAS DE ARAGÓN, S.A. - FOMENTO Y DESARROLLO DEL VALLE DE BENASQUE, S.A. - PANTICOSA TURÍSTICA, S.A. - FORMIGAL, S.A. - NIEVE DE TERUEL, S.A.

(**) No se dispone de información

(***) Sociedad dependiente que se ha excluido del perímetro de consolidación por encontrarse en situación de disolución y las cifras de resultado no son significativas.

GRUPO

	6 ESCUELA SUPERIOR DE HOSTELERÍA DE ARAGÓN, S.A.U.	7 GESTORA TURÍSTICA DE SAN JUAN DE LA PEÑA, S.A.U.	8 INMUEBLES GTF, S.L.U.	9 PARQUE TECNOLÓGICO WALQA, S.A.
EMPRESAS				
CONCEPTO				
% Capital poseído:				
<i>Directo</i>	100,00%	100,00%	100,00%	50,02%
<i>Indirecto</i>				
% Derechos de voto poseídos:				
<i>Directo</i>	100,00%	100,00%	100,00%	50,02%
<i>Indirecto</i>				
Capital	140.200	1.000.000	307.650	2.790.660
Otras partidas de P.N.	21.828	0	14.863	153.299
Créditos participativos	0	0	0	0
Prima de emisión	0	0	2.564.907	0
Reservas	(21.953)	1.676	1.770	(525.191)
Resultados negativos ejerc. anteriores	(49.492)	(310.465)	(2.218.491)	(250.012)
Resultados ejercicio 2009:				
-Explotación (antes I.S.)	(234)	(258.935)	0	397.279
-Op. continuadas	(0)	(250.429)	0	79.656
-Op. interrumpidas	0	0	0	0
Valor neto partic. capital s/libros	90.583	440.783	655.836	751.273
Acciones, cotiz. en Bolsa	No	No	No	No
Sociedades a través de las cuales se posee la participación indirecta				
Valor neto partic. capital indirecta s/libros				
Actividad	Impartir una formación profesional especializada capaz de formar profesionales en las distintas disciplinas requeridas por el sector de hostelería en Aragón. Se imparte formación de grado medio, grado superior y garantía social.	La explotación y gestión turística de bienes que forman parte del Parque Cultural y Monumento Natural de San Juan de la Peña, con el fin de garantizar un aprovechamiento racional de los mismos en su aspecto socioeconómico, cultural y turístico.	Sociedad de tenencia patrimonial del inmueble Gran Teatro Fleta.	La promoción, gestión, explotación y adquisición de las edificaciones complementarias que se ubiquen en dicho Parque, así como la venta, cesión y adjudicación, por cualquier título, de parcelas y terrenos propiedad de la Sociedad Gestora del Parque Tecnológico Walqa.
Domicilio	Mariano Muñoz Nogués, 11-13 44001 TERUEL	Pº Mª Agustín, 36 - 50004 ZARAGOZA	Pº Mª Agustín, 36 - 50004 ZARAGOZA	Ctra. N-330 Km. 67 - 22197 CUARTE
Auditor	Auditada por otros	Auditada por otros	No hay auditor	Auditada por Coauditores
Activo que aporta al consolidado	200.319	510.968	677.359	11.205.730
Pasivo que aporta al consolidado	109.736	70.185	6.660	8.957.318

(*) ARAMÓN, MONTAÑAS DE ARAGÓN, S.A. - FOMENTO Y DESARROLLO DEL VALLE DE BENASQUE, S.A. - PANTICOSA TURÍSTICA S.A. - FORMIGAL S.A. - NIEVE DE TERUEL, S.A.

(**) No se dispone de información

(***) Sociedad dependiente que se ha excluido del perímetro de consolidación por encontrarse en situación de disolución y las cifras de resultado no son significativas.

GRUPO

EMPRESAS	10	11	12	13
CONCEPTO	SOCIEDAD DE DESARROLLO MEDIOAMBIENTAL DE ARAGÓN, S.A.U.	SOCIEDAD DE INFRAESTRUCTURAS RURALES ARAGONESAS, S.A.U.	SOCIEDAD DE PROMOCIÓN Y GESTIÓN DEL TURISMO ARAGONÉS, S.A.	AERONÁUTICA DE LOS PIRINEOS, S.A.
% Capital poseído:				
<i>Directo</i>	100,00%	100,00%	100,00%	99,21%
<i>Indirecto</i>				
% Derechos de voto poseídos:				
<i>Directo</i>	100,00%	100,00%	100,00%	99,21%
<i>Indirecto</i>				
Capital	300.000	2.404.048	4.870.080	579.435
Otras partidas de P.N.	879.445	0	3.574.452	0
Créditos participativos	0	0	0	0
Prima de emisión	0	0	0	0
Reservas	512.838	13.685.240	0	(27.165)
Resultados negativos ejerc. anteriores	0	0	(1.592.011)	(16.388)
Resultados ejercicio 2009:				
-Explotación (antes I.S.)	408.626	3.616.423	(49.963)	(36.697)
-Op. continuadas	246.604	2.830.232	0	(40.819)
-Op. interrumpidas	0	0	0	0
Valor neto partic. capital s/libros	300.000	2.404.048	4.870.080	No
Acciones, cotiz. en Bolsa	No	No	No	No
Sociedades a través de las cuales se posee la participación indirecta				SOCIEDAD DE PROMOCIÓN Y GESTIÓN DEL TURISMO ARAGONÉS, S.A.
Valor neto partic. capital indirecta s/libros				491.247
Actividad	Sus actividades principales son la promoción, ejecución, contratación o explotación de obras de infraestructura local, comarcal, provincial o regional; la realización de cualesquiera actuaciones relacionadas con el ciclo del agua; la protección, administración y gestión de montes y espacios naturales protegidos; la prevención y lucha contra incendios forestales; la gestión integral de residuos; la gestión y explotación de actividades económicas relacionada con recursos medio ambientales y cualquier otra actividad relacionada, directa o indirectamente, con el medio ambiente, el desarrollo sostenible y el desarrollo territorial, sean por encargo del Gobierno de Aragón o de otras Administraciones Públicas.	Las actividades principales de la sociedad son: recogida de subproductos ganaderos; servicios de sanidad ganadera; servicios agrícolas; regadíos y concentración parcelaria; asistencias en coordinación de seguridad y salud y vigilancia ambiental en obras; gestión de fincas y centros agrarios; promoción de alimentos.	La promoción y el desarrollo del sector turístico de Aragón.	Enseñanza, perfeccionamiento y práctica del deporte aéreo, alquiler de medios de transporte aéreo, intermediación en servicios de hostelería, gestión, explotación y prestación de servicios de transporte aéreo.
Domicilio	Pº Mª Agustín, 36 - 50004 ZARAGOZA	Pza. Antonio Beltrán Martínez, 1, 5ª planta 50001 ZARAGOZA	Pº Mª Agustín, 36 - 50004 ZARAGOZA	Avda. César Augusto, 25 - ZARAGOZA
Auditor	Auditada por Coauditores	Auditada por Coauditores	Auditada por Otros	Auditada por Otros
Activo que aporta al consolidado	31.417.558	43.329.868	10.935.924	544.224
Pasivo que aporta al consolidado	29.478.671	27.021.107	5.335.711	49.161

(*) ARAMÓN, MONTAÑAS DE ARAGÓN, S.A. - FOMENTO Y DESARROLLO DEL VALLE DE BENASQUE, S.A. - PANTICOSA TURÍSTICA, S.A. - FORMIGAL, S.A. - NIEVE DE TERUEL, S.A.

(**) No se dispone de información

(****) Sociedad dependiente que se ha excluido del perímetro de consolidación por encontrarse en situación de disolución y las cifras de resultado no son significativas.

EMPRESAS	14	15	16
	SUELO Y VIVIENDA DE ARAGÓN, S.L.U.	PLHUS PLATAFORMA LOGÍSTICA, S.L.	CIUDAD DEL MOTOR DE ARAGÓN, S.A.
CONCEPTO			
% Capital poseído:			
<i>Directo</i>	100,00%		60,00%
<i>Indirecto</i>		71,52%	
% Derechos de voto poseídos:			
<i>Directo</i>	100,00%		60,00%
<i>Indirecto</i>		71,52%	
Capital	106.483.395	16.636.387	28.018.947
Otras partidas de P.N.	7.840.188	0	39.336.858
Créditos participativos	0	0	0
Prima de emisión	0	0	0
Reservas	12.360.222	(17.410)	(454.219)
Resultados negativos ejerc. anteriores	0	(116.650)	(1.269.494)
Resultados ejercicio 2009:			
-Explotación (antes I.S.)	2.471.354	719.080	(2.993.998)
-Op. continuadas	935.980	193.129	(2.893.029)
-Op. interrumpidas	0	0	0
Valor neto partic. capital s/libros	106.483.395		17.421.214
Acciones, cotiz. en Bolsa	No	No	No
Sociedades a través de las cuales se posee la participación indirecta		SUELO Y VIVIENDA DE ARAGÓN, S.L.U.	
Valor neto partic. capital indirecta s/libros		11.889.672	
Actividad	La sociedad tiene por objeto, entre otras actividades, la promoción de viviendas protegidas, la adquisición y preparación de suelo, ordenación y conservación de conjuntos históricos o arquitectónicos, y en particular, la rehabilitación, bajo cualquier forma de promoción, de viviendas ya existentes.	La sociedad tiene por objeto la proyección, construcción, conservación, gestión, explotación y promoción, por ella misma o a través de terceras personas, de la Plataforma Logística Industrial de Huesca "PLHUS".	El objeto social de la empresa es la puesta en marcha, desarrollo, promoción y explotación por ella misma o a través de terceras personas, del circuito de Aragón con sus infraestructuras deportivas, industriales y correspondientes equipamientos complementarios, entendiéndose esta actividad en sentido amplio e integral y, en consecuencia, llevando a cabo cuantas actividades tengan relación directa o indirecta con la práctica de los deportes de ruedas, servicios complementario y socio anexo.
Domicilio	Pza. Antonio Beltrán Martínez, 1, 8ª planta - 50001 ZARAGOZA	Pza. Antonio Beltrán Martínez, 1, 8ª planta - 50001 ZARAGOZA	C/ Alejandro, 2 - 44600 Alcañiz (TERUEL)
Auditor	Auditada por Otros	Auditada por Otros	Auditada por Otros
Activo que aporta al consolidado	272.064.222	53.709.963	117.097.673
Pasivo que aporta al consolidado	160.359.273	37.014.507	56.038.609

(*) ARAMÓN, MONTAÑAS DE ARAGÓN, S.A. - FOMENTO Y DESARROLLO DEL VALLE DE BENASQUE, S.A. - PANTICOSA TURÍSTICA, S.A. - FORMIGAL, S.A. - NIEVE DE TERUEL, S.A.

(**) No se dispone de información

(***) Sociedad dependiente que se ha excluido del perímetro de consolidación por encontrarse en situación de disolución y las cifras de resultado no son significativas.

GRUPO

EMPRESAS	17	18	19	20	21
PARQUE TECNOLÓGICO DEL MOTOR DE ARAGÓN, S.A.	SOCIEDAD PARA EL DESARROLLO DE CALAMOCHA, S.A.	AVALIA ARAGÓN, S.G.R.	INFRAESTRUCTURAS Y SERVICIOS DE TELECOMUNICACIONES DE ARAGÓN, S.A.	NIEVE DE ARAGÓN, S.A.	
CONCEPTO					
% Capital poseído:					
Directo	62,62%				64,52%
Indirecto	10,28%	80,00%	74,36%	100,00%	53,50%
% Derechos de voto poseídos:					
Directo	52,34%				11,02%
Indirecto	62,62%	80,00%	74,36%	100,00%	64,52%
Capital	10,28%				53,50%
Otras partidas de P.N.	52,34%				11,02%
Créditos participativos	3.210.060	700.000	11.144.930	60.200	172.720
Prima de emisión	808.859	0	2.184.906	0	0
Reservas	0	0	0	0	0
Resultados negativos ejerc. anteriores	0	0	0	0	0
	(28.499)	0	284.814	0	6.420
	(75.026)	(12.021)	(3.256.742)	0	(34.139)
Resultados ejercicio 2009:					
-Explotación (antes I.S.)	(119.655)	(5.242)	(138.082)	537.359	27.349
-Op. continuadas	(298.750)	2.729	366.520	372.506	23.143
-Op. interrumpidas	0	0	0	0	0
Valor neto partic. capital s/libros	329.347	552.566	8.288.224	60.200	68.094
Acciones, coliz. en Bolsa	329.347	No	No	No	No
Sociedades a través de las cuales se posee la participación indirecta	CIUDAD DEL MOTOR DE ARAGÓN, S.A.				(*)
Valor neto partic. capital indirecta s/libros	1.680.000				(**)
Actividad	Su actividad principal es llevar a cabo tareas técnicas y económicas tendientes a la promoción y gestión del Parque Tecnológico del Motor, mediante la captación y asentamiento en el mismo de empresas y entidades de investigación, innovación, desarrollo o producción singular de tecnología aplicada preferentemente en el sector de la automoción.	Dotar a la población de Calamocha (Teruel) de suelo industrial y de servicios con el fin de potenciar el desarrollo económico y social del municipio su área de actuación, así como la promoción, apoyo y participación en toda clase de actividades económicas e iniciativas generadoras de riqueza y/o empleo en la zona, en especial la construcción y explotación de cualesquiera instalaciones, y la adquisición, parcelación y venta de terrenos, así como, la construcción y enajenación de obras y servicios.	Entidad financiera en forma de Sociedad de Garantía Recíproca. El objeto social exclusivo de la Sociedad es prestar garantías personales por aval o por cualquier otro medio admitido en derecho, distinto del seguro de caución, a favor de sus socios para las operaciones que éstos realicen dentro del giro o tráfico de las empresas de que sean titulares, así como prestar servicios de asistencia y asesoramiento financiero a los mismos.	La gestión, despliegue, explotación y mantenimiento de infraestructuras y servicios de telecomunicaciones; la prestación de servicios de transporte y difusión de señales analógicas y digitales de radio y televisión; radiocomunicación, videocomunicación, transmisión, comunicación de señales y cualquier otro servicio de telecomunicación, así como la realización de estudios y la prestación de servicios de asesoramiento y planificación técnica en materia de espacio radioeléctrico.	La promoción turística y deportiva de la nieve y la montaña de Aragón.
Domicilio	Alejandro, 2 - 44600 Alcañiz (TERUEL)	Valenzuela, 9 - 50004 ZARAGOZA	Coso 33, 6ª planta - 50003 ZARAGOZA	Pº Mº Agustín, 36 - 50004 ZARAGOZA	Avda. César Augusto, 25, planta calle - 50004 ZARAGOZA
Auditor	Auditada por Otros	Auditada por Otros	Auditada por Coadyutores	Auditada por Coadyutores	Auditada por Otros
Activo que aporta al consolidado	8.523.872	690.708	18.630.218	12.294.820	456.659
Pasivo que aporta al consolidado	4.907.228	0	7.905.790	11.862.114	288.515

(*) ARAMÓN, MONTAÑAS DE ARAGÓN, S.A. - FOMENTO Y DESARROLLO DEL VALLE DE BENASQUE, S.A. - PANTICOSA TURÍSTICA, S.A. - FORMIGAL, S.A. - NIEVE DE TERUEL, S.A.

(**) No se dispone de información

(***) Sociedad dependiente que se ha excluido del perímetro de consolidación por encontrarse en situación de disolución y las cifras de resultado no son significativas.

GRUPO

EMPRESAS	22	23	24	25
	ARAGÓN DESARROLLO E INVERSIÓN, S.L.U.	SOCIEDAD PARA EL DESARROLLO INDUSTRIAL DE ARAGÓN, S.A.	PLATAFORMA LOGÍSTICA DE ZARAGOZA PLAZA, S.A.	PLAZA DESARROLLOS LOGÍSTICOS, S.L.
CONCEPTO				
% Capital poseído:		63,13%		
<i>Directo</i>	100,00%	5,14%	51,52%	
<i>Indirecto</i>		57,99%		100,00%
% Derechos de voto poseídos:		63,13%		
<i>Directo</i>	100,00%	5,14%	51,52%	
<i>Indirecto</i>		57,99%		100,00%
Capital	20.292.384	7.010.200	31.757.824	350.000
Otras partidas de P.N.	510.000	583.321	0	5.537.479
Créditos participativos	0	0	0	0
Prima de emisión	0	0	0	0
Reservas	(233.506)	1.638.348	11.518.989	0
Resultados negativos ejerc. anteriores	0	(674.144)	0	(46.817)
Resultados ejercicio 2009:				
<i>-Explotación (antes I.S.)</i>	(84.141)	(8.161)	(3.750.943)	(111.526)
<i>-Op. continuadas</i>	(954.360)	27.563	(5.814.432)	(79.172)
<i>-Op. interrumpidas</i>	0	0	0	0
Valor neto partic. capital s/libros	23.769.199	360.612	16.361.840	
Acciones, cotiz. en Bolsa	No	No	No	
Sociedades a través de las cuales se posee la participación indirecta		ARAGÓN DESARROLLO E INVERSIÓN, S.L.U.	ARAGÓN DESARROLLO E INVERSIÓN, S.L.U.	PLATAFORMA LOGÍSTICA DE ZARAGOZA PLAZA, S.A. ARAGÓN DESARROLLO E INVERSIÓN, S.L.U.
Valor neto partic. capital indirecta s/libros		4.978.608		210.000 140.000
Actividad	Las actividades principales de la sociedad son: 1.La creación, el impulso y la toma de participación en Entidades de Capital Riesgo. 2. Favorecer la adecuada financiación de las empresas que tengan su domicilio social en el territorio de la Comunidad Autónoma de Aragón, incluso mediante la participación en su capital social u otras fórmulas que refuercen el equilibrio financiero de las mismas.	Apoyo a la pequeña y mediana Empresa regional incentivando aquellas actividades en las que la región cuenta con ventajas comparativas que aseguren un desarrollo viable a largo plazo de las mismas con especial atención a las comarcas más deprimidas.	Proyectar, construir, conservar, exportar y promocionar, por ella misma o a través de terceras personas, la Plataforma Logística de Zaragoza promovida por el Gobierno de Aragón y el Ayuntamiento de Zaragoza y, en particular, las infraestructuras y equipamientos comprendidos en la misma.	Explotación de equipamientos Logístico-industriales.
Domicilio	Joaquín Costa, 4, 5º - 50001 ZARAGOZA	Coso, 33, 6ª planta - 50003 ZARAGOZA	Pº Mª Agustín, 36 - 50004 ZARAGOZA	Coso, 51, 4º ZARAGOZA
Auditor	Auditada por Otros	Auditada por Otros	Auditada por Coauditores	Auditada por Coauditores
Activo que aporta al consolidado	4.908.832	8.873.119	236.309.841	68.660.829
Pasivo que aporta al consolidado	254.078	287.831	199.057.460	62.899.339
(*) ARAMÓN, MONTAÑAS DE ARAGÓN, S.A. - FOMENTO Y DESARROLLO DEL VALLE DE BENASQUE, S.A. - PANTICOSA TURÍSTICA, S.A. - FORMIGAL, S.A. - NIEVE DE TERUEL, S.A.				
(**) No se dispone de información				
(***) Sociedad dependiente que se ha excluido del perímetro de consolidación por encontrarse en situación de disolución y las cifras de resultado no son significativas.				

ANEXO II - 2010

ASOCIADAS

EMPRESAS	1	2	3	4	5
ARENTO INDUSTRIAS CÁRNICAS, S.L.	CÁRNICAS EJEJA, S.L.	PROMOCIONES ENERGÍAS RENOVABLES C.R. ARAGON	ZUFRISA, S.A.	RESERVAS DE SERVICIOS DEL TURISMO DE ARAGON, S.A.	
CONCEPTO					
% Capital poseído:					
<i>Directo</i>	24,90%	24,90%	40,00%	18,66%	25,00%
<i>Indirecto</i>					
% Derechos de voto poseídos:					
<i>Directo</i>	24,90%	24,90%	40,00%	18,66%	25,00%
<i>Indirecto</i>					
Capital	6.526.000	483.815	60.000	9.035.771	60.600
Otras partidas de P.N.	619.399	11.795	0	285.880	60.387
Créditos participativos	0	0	0	0	0
Prima de emisión	0	0	0	0	0
Reservas	306	923.275	(2.580)	42.042	0
Resultados negativos ejerc. anteriores	(390.183)	(64.007)	0	(2.454.833)	(1.903)
Resultados ejercicio 2009:					
-Explotación (antes I.S.)	260.454	112.976	(658)	(2.346.057)	(22.274)
-Op. continuadas	33.779	20.279	(251)	(2.591.242)	(22.159)
-Op. interrumpidas	0	0	0	0	0

Valor neto partic. capital s/libros	No	No	No	No	No
Acciones, coliz. en Bolsa	SOCIEDAD DE INFRAESTRUCTURAS RURALES ARAGONESAS, S.A.U.	ARENTO INDUSTRIAS CÁRNICAS, S.L.	SOCIEDAD DE INFRAESTRUCTURAS RURALES ARAGONESAS, S.A.U.	SOCIEDAD DE INFRAESTRUCTURAS RURALES ARAGONESAS, S.A.U.	SOCIEDAD DE PROMOCIÓN Y GESTIÓN DEL TURISMO ARAGONES, S.A.
Valor neto partic. capital indirecta s/libros	1.624.800	3.000.000	24.000	1.086.635	15.150
Actividad	Compra, venta y manipulación de productos cárnicos; fabricación de embutidos y charcutería y matanza de animales.	Sacrificio de ganado y conservación de carne.	Promoción de proyectos relacionados con energías renovables y participación en proyectos y empresas relacionadas con energías renovables	Elaboración, mezcla, transporte y comercialización de zumos, concentrados y purés cremogenados de frutas y cualesquiera otros productos alimentarios	Promoción y comercialización de todos los productos turísticos en los ámbitos nacional e internacional.
Domicilio	Ctra Cogullada 65 Mercazaragoza ZARAGOZA	Políg. Valdeferrín, parcela 8. Ejeja de los Caballeros. ZARAGOZA	Plza Antonio Beltran Martínez, 1 planta 3ª ZARAGOZA	Ctra. Nacional II, Km. 277. Calatorao (50.280) ZARAGOZA	Parque Tecnológico Walqa. Ctra. Zaragoza 330 A, Km. 566 22197 Cuarte (HUESCA)
Auditor	Auditada por Otros	Auditada por Otros	No hay Auditor	No hay Auditor	No hay Auditor
Activo que aporta al consolidado	1.285.950	0	22.866	1.076.382	24.231

(*) Sociedades en liquidación que forman parte del perímetro de consolidación pero que no se integran por dicho motivo. Datos mostrados a 31.12.2010.

ANEXO II - 2010
ASOCIADAS

EMPRESAS	6	7	8	9	10
CONCEPTO	PARQUE TEMÁTICO DE LOS PIRINEOS, S.A.	PLATEA GESTIÓN, S.A.	MONDO-PLAZA, S.L.	SAVIA CAPITAL INNOVACIÓN, S.A., SOCIEDAD DE CAPITAL RIESGO DE RÉGIMEN SIMPLIFICADO	SAVIA CAPITAL CRECIMIENTO, S.C.R., S.A. DE RÉGIMEN SIMPLIFICADO
% Capital poseído:					
<i>Directo</i>	33,94%				
<i>Indirecto</i>	7,18%	41,00%	49,00%	50,00%	35,29%
% Derechos de voto poseídos:					
<i>Directo</i>	33,94%				
<i>Indirecto</i>	26,76%	41,00%	49,00%	50,00%	35,29%
Capital	4.322.865	10.000.000	50.000	9.302.000	9.408.500
Otras partidas de P.N.	636.523	15.122.582	102.856	0	2.499.309
Créditos participativos	0	0	0	0	0
Prima de emisión	0	0	0	0	0
Reservas	0	582.869	(4.327)	(12.557)	(9.264)
Resultados negativos ejerc. anteriores	(898.082)	(1.082.672)	(61.623)	(2.194.004)	(2.775.825)
Resultados ejercicio 2009:					
-Explotación (antes I.S.)	(581.718)	167.327	(4.857)	(351.714)	(472.148)
-Op. continuadas	(587.835)	(73.398)	(3.089)	(1.771.133)	(206.701)
-Op. interrumpidas	0	0	0	0	0
Valor neto partic. capital s./libros	249.395				
Acciones, cotiz. en Bolsa	No	No	No	No	No
Sociedades a través de las cuales se posee la participación indirecta	SOCIEDAD DE PROMOCIÓN Y GESTIÓN DEL TURISMO ARAGONES, S.A.	SUELO Y VIVIENDA DE ARAGÓN, S.L.U.	SUELO Y VIVIENDA DE ARAGÓN, S.L.U.	ARAGÓN DESARROLLO E INVERSIÓN, S.L.U.	ARAGÓN DESARROLLO E INVERSIÓN, S.L.U.
Valor neto partic. capital indirecta s./libros	819.281	4.025.164	0	2.562.613	3.320.500
Actividad	La gestión y explotación de un Parque Temático en Sabinánigo, denominado Pirenarium, cuyo contenido principal es la recreación, mediante maquetas, de monumentos, entornos y parajes del Pirineo Aragonés.	Proyección, construcción, conservación, explotación y promoción, por ella misma o a través de terceras personas, de la Plataforma Logística-Industrial de Teruel "Platea".	Ejecución y explotación de espacios y equipamientos deportivos.	Toma de participaciones temporales en el capital de empresas no financieras cuyos valores no coticen en el primer mercado de las Bolsas de Valores.	Toma de participaciones temporales en el capital de empresas no financieras cuyos valores no coticen en el primer mercado de las Bolsas de Valores.
Domicilio	Avda. del Ejército, 27 - 22600 SABINÁNIGO (HUESCA)	C/Nicanor Villalta, Nº5 , Local TERUEL	PG MALPICA, CALLE E, PARCELA 13B 50016 ZARAGOZA	Paseo de Sagasta nº 2, 4º derecha. ZARAGOZA	Paseo de Sagasta nº 2, 4º derecha. ZARAGOZA
Auditor	No hay Auditor	Auditada por Coauditores	No hay Auditor	Auditada por Otros	Auditada por Coauditores
Activo que aporta al consolidado	1.178.542	10.065.246	41.070	2.562.613	3.146.463

(*) **Sociedades en liquidación que forman parte del perímetro de consolidación pero que no se integran por dicho motivo. Datos mostrados a 31.12.2010.**

ANEXO II - 2010

ASOCIADAS

EMPRESAS	INVERZONA SEIS, PARTICIPACIONES ARAGONESAS, S.A. (*)		INVERZONA DOS, PARTICIPACIONES ARAGONESAS, S.A. (*)		ALMAZARAS DE LA LITERA ALTA, S.L.		CONSERVAS DEL ARBA, S.A. (*)		FRUTAS Y CONSERVAS DEL PIRINEO ARAGONES, S.A.	
	11	12	13	14	15					
CONCEPTO										
% Capital poseído:										
<i>Directo</i>	41,74%	42,86%	0,00%	0,00%	33,33%					
<i>Indirecto</i>										
% Derechos de voto poseídos:										
<i>Directo</i>	41,74%	42,86%	0,00%	0,00%	33,33%					
<i>Indirecto</i>										
Capital	19.771.001	4.899.999	ND	ND	3.588.042					
Otras partidas de P.N.	1.789.196	0	ND	ND	195.066					
Créditos participativos	0	0	ND	ND	0					
Prima de emisión	0	0	ND	ND	0					
Reservas	(22.877.987)	(5.246)	ND	ND	367.491					
Resultados negativos ejerc. anteriores	0	(4.062.111)	ND	ND	0					
Resultados ejercicio 2009:										
<i>-Explotación (antes I.S.)</i>	0	0	ND	ND	239.361					
<i>-Op. continuadas</i>	0	(116.926)	ND	ND	44.331					
<i>-Op. interrumpidas</i>	0	0	ND	ND	0					

Valor neto partic. capital s/libros	Acciones, cotiz. en Bolsa	Sociedades a través de las cuales se posee la participación indirecta	Valor neto partic. capital indirecta s/libros	Actividad	Domicilio	Auditor	Activo que aporta al consolidado
No	No	ARAGÓN DESARROLLO E INVERSIÓN, S.L.U.	0	Toma de participaciones temporales en el capital de empresas no financieras cuyos valores no coticen en el primer mercado de las Bolsas de Valores.	Calle Joaquín Costa nº 4, 4ª planta. ZARAGOZA	Auditada por Otros	0
No	No	ARAGÓN DESARROLLO E INVERSIÓN, S.L.U.	306.756	Toma de participaciones temporales en el capital de empresas no financieras cuyos valores no coticen en el primer mercado de las Bolsas de Valores.	Calle Joaquín Costa nº 4, 4ª planta. ZARAGOZA	Auditada por Otros	306.756
No	No	ARAGÓN DESARROLLO E INVERSIÓN, S.L.U.	0	Comercialización de productos alimentarios (aceite).	Calle Extramuros nº 13. Alcampell. HUESCA	No hay Auditor	0
No	No	ARAGÓN DESARROLLO E INVERSIÓN, S.L.U.	0	Fabricación y comercialización de conservas vegetales.	Políg. Valdeferrín, parcelas 86,91. Ejea de los Caballeros. ZARAGOZA	No hay Auditor	0
No	No	ARAGÓN DESARROLLO E INVERSIÓN, S.L.U.	1.196.014	Fabricación y comercialización de conservas de fruta y de cremogenado.	Prolongación calle Benasque 22,510. Binaced. HUESCA	Auditada por Otros	1.398.170

(*) **Sociedades en liquidación que forman parte del perímetro de consolidación pero que no se integran por dicho motivo. Datos mostrados a 31.12.2010.**

ASOCIADAS

EMPRESAS	16	17	18	19
	LOGISARA, S.A. (*)	SOCIEDAD PARA LA PROMOCIÓN Y DESARROLLO EMPRESARIAL DE TERUEL, S.A.	ALMAZARAS REUNIDAS DEL BAJO ARAGÓN, S.A.	BARONÍA DE ESCRICHE, S.L.
CONCEPTO				
% Capital poseído:				
<i>Directo</i>	47,00%	33,33%	39,00%	45,30%
<i>Indirecto</i>				
% Derechos de voto poseídos:				
<i>Directo</i>	47,00%	33,33%	39,00%	45,30%
<i>Indirecto</i>				
Capital	1.151.000	12.000.000	0	7.064.000
Otras partidas de P.N.	0	(1.764.174)	0	0
Créditos participativos	0	0	0	0
Prima de emisión	0	0	0	0
Reservas	585.505	(89.078)	0	132.172
Resultados negativos ejerc. anteriores	0	(130.788)	0	0
Resultados ejercicio 2009:				
<i>-Explotación (antes I.S.)</i>	0	(199.717)	0	(4.787)
<i>-Op. continuadas</i>	0	(133.316)	0	6.379
<i>-Op. interrumpidas</i>	0	0	0	0
Valor neto partic. capital s/libros	No	No	No	No
Acciones, cotiz. en Bolsa	No	No	No	No
Sociedades a través de las cuales se posee la participación indirecta	ARAGÓN DESARROLLO E INVERSIÓN, S.L.U.	ARAGÓN DESARROLLO E INVERSIÓN, S.L.U.	ARAGÓN DESARROLLO E INVERSIÓN, S.L.U.	
Valor neto partic. capital indirecta s/libros	0	2.180.000		
Actividad	Dirección y gestión de sus sociedades filiales y participadas.	Fomento de la actividad empresarial en la provincia de Teruel.	Envasado, distribución y comercialización de aceite de oliva virgen extra con Denominación de Origen Protegida "Aceite del Bajo Aragón" bajo la marca Reales Almazaras de Alcañiz.	Rehabilitación y explotación de la propiedad denominada «Baronía de Escriche», como complejo turístico y deportivo en dicha propiedad. También tiene entre sus fines la promoción y gestión de áreas turísticas, culturales y deportivas en la provincia de Teruel
Domicilio	Carretera Nacional 240, km 153. Barbastro. HUESCA	Calle Los Enebros nº 74. TERUEL	Pza. Santo Domingo, 3 - 44600 ALCANIZ (TERUEL)	Pza. San Juan, 7 - 44001 TERUEL
Auditor	No hay Auditor	Auditada por Otros	No hay auditor	Auditada por Otros
Activo que aporta al consolidado	0	3.294.215	0	3.262.756

(*) Sociedades en liquidación que forman parte del perímetro de consolidación pero que no se integran por dicho motivo. Datos mostrados a 31.12.2010.

ANEXO II - 2010

ASOCIADAS

CONCEPTO	COMPANÍA EOLICA CAMPO DE BORJA S.A.		ECOCIUDAD VALDESPARTERA ZARAGOZA, S.A.		MOLINO DE CARAGÜEYES, S.L.		PARQUE EÓLICO ARAGÓN, A.I.E.		PROMOCIÓN EXTERIOR DE ZARAGOZA, S.A.		SEM GRUPO ITEVELESA-ARAGÓN, S.A.	
	20	21	21	21	22	22	23	23	24	24	25	25
% Capital poseído:												
<i>Directo</i>	24,17%		20,00%		20,00%		20,00%		21,00%		21,00%	
<i>Indirecto</i>												30,00%
% Derechos de voto poseídos:												
<i>Directo</i>	24,17%		20,00%		20,00%		20,00%		21,00%		21,00%	
<i>Indirecto</i>												30,00%
Capital	857.945	601.012	180.300	601.000	180.300	601.000	601.000	601.000	60.200	60.200	222.740	222.740
Otras partidas de P.N.	0	12.044	0	242.174	0	242.174	242.174	242.174	1.189.902	1.189.902	0	0
Créditos participativos	0	0	0	0	0	0	0	0	0	0	510.860	510.860
Prima de emisión	0	0	0	0	0	0	0	0	0	0	0	0
Reservas	142.889	8.797	29	1.865.248	29	1.865.248	1.865.248	1.865.248	0	0	50.778	50.778
Resultados negativos ejerc. anteriores	0	(5.550)	(3.907)	0	(3.907)	0	0	0	(982.338)	(982.338)	0	0
Resultados ejercicio 2009:												
-Explotación (antes I.S.)	236.410	14.891	75.760	243.406	75.760	243.406	243.406	243.406	0	0	953.274	953.274
-Op. continuadas	161.717	12.044	46.626	244.378	46.626	244.378	244.378	244.378	0	0	676.529	676.529
-Op. interrumpidas	0	0	0	0	0	0	0	0	0	0	0	0

Valor neto partic. capital s/libros	207.349	120.202	27.376	120.202	27.376	120.202	120.202	120.202	56.230	56.230	66.822	66.822
Acciones, cotiz. en Bolsa	No	No	No	No	No	No	No	No	No	No	No	No

Sociedades a través de las cuales se posee la participación indirecta

Actividad	Valor neto partic. capital indirecta s/libros	Actividad	Valor neto partic. capital indirecta s/libros	Actividad	Valor neto partic. capital indirecta s/libros	Actividad	Valor neto partic. capital indirecta s/libros
Producción de energía eléctrica de origen eólico.	207.349	Gestión y ejecución de las actuaciones urbanísticas y de edificación necesarias, incluida la de promoción, para el desarrollo urbanístico de los suelos incluidos en el ámbito de Valdespartera y que se corresponde con el Convenio suscrito	120.202	Producción y distribución de energía eléctrica.	27.376	Coordinación de las políticas de promoción exterior que se desarrollan actualmente desde distintas instituciones para optimizar recursos y esfuerzos. Asimismo, tratará de captar inversiones extranjeras y promocionará los sectores económicos estratégicos	120.202
Pº Pamplona, 5, 5ª pta. - 50004 ZARAGOZA	207.349	Vía Hispanidad 20, 50009 ZARAGOZA	120.202	San Miguel, 10 - 50001 ZARAGOZA	27.376	San Félix, 7, 4ª pta. - 50003 ZARAGOZA	120.202
No hay Auditor	207.349	Auditada por Coauditores	120.202	Auditada por Otros	27.376	Auditada por Otros	120.202
280.988	207.349	123.261	120.202	590.560	27.376	56.230	120.202
	207.349	44.610	120.202		27.376	285.014	120.202

(*) Sociedades en liquidación que forman parte del perímetro de consolidación pero que no se integran por dicho motivo. Datos mostrados a 31.12.2010.

ANEXO II - 2010
ASOCIADAS

EMPRESAS	SOCIEDAD ANÓNIMA PARA EL DESARROLLO AGRÍCOLA Y SOCIAL DE ARAGÓN	SOCIEDAD ANÓNIMA ALIMENTARIA ARAGONESA (SAAR)	SOCIEDAD FOTOVOLTAICA TORRES DE ALBARRACÍN, S.L.	SOCIEDAD GESTORA DEL CONJUNTO PALEONTOLOGICO DE TERUEL, S.A.	TERMINAL MARÍTIMA DE ZARAGOZA, S.L.	ZARAGOZA ALTA VELOCIDAD 2002, S.A.
	26	27	28	29	30	31
CONCEPTO						
% Capital poseído:						
Directo	25,00%		28,81%	39,44%	20,47%	25,00%
Indirecto		24,52%				
% Derechos de voto poseídos:						
Directo	25,00%		28,81%	39,44%	20,47%	25,00%
Indirecto		24,52%				
Capital	7.005.080	6.263.923	312.400	2.208.463	19.995.532	601.012
Otras partidas de P.N.	0	446.010	(10.596)	0	0	27.045.544
Créditos participativos	0	0	510.860	510.860	0	510.860
Prima de emisión	0	481	0	0	0	0
Reservas	(9.848)	504.867	0	7.582	(181.155)	0
Resultados negativos ejerc. anteriores	(2.231.668)	(2.056.913)	(20.836)	(724.958)	(980.638)	(20.368)
Resultados ejercicio 2009:						
-Explotación (antes I.S.)	(22.861)	(496.138)	6.161	(164.897)	(468.608)	0
-Op. continuadas	(733.645)	(733.480)	(10.596)	(174.754)	(329.950)	0
-Op. interrumpidas	0	0	0	0	0	0
Valor neto partic. capital s/libros	1.136.743		80.947	519.122	3.787.726	150.253
Acciones, cotiz. en Bolsa	No	No	No	No	No	No
Sociedades a través de las cuales se posee la participación indirecta		SOCIEDAD ANÓNIMA PARA EL DESARROLLO AGRÍCOLA Y SOCIAL DE ARAGÓN				
Valor neto partic. capital indirecta s/libros		3.907.836				
Actividad	Servicios a empresas alimentarias (S.A. Alimentaria Aragonesa (SAAR), que opera en el sector de los congelados vegetales)	Servicios a empresas alimentarias (S.A. Alimentaria Aragonesa (SAAR), que opera en el sector de los congelados vegetales)	Producción y distribución de energía eléctrica.	Explotación de las instalaciones del Parque de ocio TERRITORIO DINÓPOLIS.	Plataforma logística interior impulsada por el puerto BCN, Mercaragoza, promotores industriales y financieros de la ciudad.	Promoción de la transformación urbanística derivada de las obras de remodelación del sistema ferroviario en Zaragoza y su entorno metropolitano.
Domicilio	Pº Independencia, 8, 9º C - 50004 ZARAGOZA	Pº Independencia, 8, 9º C - 1ª - 44111 TORRES DE ALBARRACÍN (TERUEL)	Pza. Mayor, 5, pla. 1ª - 44111 TORRES DE ALBARRACÍN (TERUEL)	Polygono Los Planos, s/n - 44002 TERUEL	Cº Cogullada, 65. Mercaragoza, c/ P - 50014 ZARAGOZA	Pza. Antonio Beltrán Martínez, 1, pla. 4ª K - 50001 ZARAGOZA
Auditor	No hay Auditor	Auditada por Coauditores	No hay Auditor	Auditada por Otros	Auditada por Otros	Auditada por Otros
Activo que aporta al consolidado	1.115.503	0	80.947	519.162	3.787.726	6.906.547

(*) Sociedades en liquidación que forman parte del perímetro de consolidación pero que no se integran por dicho motivo. Datos mostrados a 31.12.2010.

ANEXO II - 2009
ASOCIADAS

EMPRESAS	1	2	3	4	5	6	7	8	9
ARENTO INDUSTRIAS CÁRNICAS, S.L.	CÁRNICAS EJEJA, S.L.	PROMOCIONES ENERGÍAS RENOVABLES C.R. ARAGÓN	IBER CITRUS, S.L.	ZUFRIISA, S.A.	RESERVAS DE SERVICIOS DEL TURISMO DE ARAGÓN, S.A.	PARQUE TEMÁTICO DE LOS PIRINEOS, S.A.	PLATEA GESTIÓN, S.A.	MONDO-PLAZA, S.L.	
	24,90%	40,00%	42,00%	18,66%	25,00%	26,76%	41,00%	49,00%	
CONCEPTO									
% Capital poseído:									
<i>Directo</i>									
<i>Indirecto</i>									
% Derechos de voto poseídos:									
<i>Directo</i>									
<i>Indirecto</i>									
Capital	5.326.000	483.815	60.000	18.030	6.755.637	33.330	8.070.810	10.000.000	50.000
Otras partidas de P.N.	642.351	78.103	0	0	(290.940)	138.925	803.369	14.731.299	102.856
Créditos participativos	0	0	0	0	0	0	0	0	0
Prima de emisión	0	0	0	0	0	0	0	0	0
Reservas	306	923.275	0	349.809	1.711.777	0	0	582.869	(3.298)
Resultados negativos ejerc. anteriores	0	0	0	(1.937)	(1.481.008)	(9.445)	(4.224.218)	(6.01.405)	(55.436)
Resultados ejercicio 2009:									
-Explotación (antes I.S.)	(463.272)	(15.532)	(2.643)	(62.294)	(662.576)	9.768	(638.679)	(392.927)	-
-Op. continuadas	(390.183)	(64.007)	(2.583)	(47.508)	(773.697)	7.542	(709.270)	(481.268)	6.187
-Op. interrumpidas	0	0	0	0	0	0	0	0	0
Valor neto partic. capital s/libros							318.014		
Acciones, coliz. en Bolsa	No	No	No	No	No	No	No	No	No
Sociedades a través de las cuales se posee la participación indirecta	SOCIEDAD DE INFRAESTRUCTURAS RURALES ARAGONESAS, S.A.U.	ARENTO INDUSTRIAS CÁRNICAS, S.L.	SOCIEDAD DE INFRAESTRUCTURAS RURALES ARAGONESAS, S.A.U.	SOCIEDAD DE INFRAESTRUCTURAS RURALES ARAGONESAS, S.A.U.	SOCIEDAD DE INFRAESTRUCTURAS RURALES ARAGONESAS, S.A.U.	SOCIEDAD DE PROMOCIÓN Y GESTIÓN DEL TURISMO ARAGONES, SA.	SOCIEDAD DE PROMOCIÓN Y GESTIÓN DEL TURISMO ARAGONES, SA.	SUELO Y VIVIENDA DE ARAGÓN, S.L.U.	SUELO Y VIVIENDA DE ARAGÓN, S.L.U.
Valor neto partic. capital indirecta s/libros	1.326.000	3.000.000	24.000	1	1.260.760	15.150	745.911	4.025.164	0
Actividad	Compra, venta y manipulación de productos cárnicos; fabricación de embutidos y charcutería y matanza de animales.	Sacrificio de ganado y conservación de carne.	Promoción de proyectos relacionados con energías renovables	Prestar servicios a Zufrisa.	Elaboración, mezcla, transporte y comercialización de zumos, concentrados y purés cremogeados de frutas y cualesquiera otros productos alimentarios.	Promoción y comercialización de todos los productos turísticos en los ámbitos nacional e internacional.	La gestión y explotación de un Parque Temático en Sabinánigo, denominado Prienarium, cuyo contenido principal es la recreación, mediante maquetas, de monumentos, entornos y parajes del Pirineo Aragonés.	Proyección, construcción, conservación, explotación y promoción, por ella misma o a través de terceras personas, de equipamientos deportivos.	Ejecución y explotación de espacios y equipamientos deportivos.
Domicilio	Ctra. Cogullada, 65, Mercazaragoza ZARAGOZA	Políg. Valdeherrín, parcela 8. Ejeja de los Caballeros (ZARAGOZA)	Pza. Antonio Beltrán Martínez, 1 planta 3ª ZARAGOZA	Ctra. Nacional II, Km. 277 50.280 Calatorao (ZARAGOZA)	Ctra. Nacional II, Km. 277 50.280 Calatorao (ZARAGOZA)	"Parque Tecnológico Walqa" Ctra. Zaragoza 330 A. Km. 566 22197 Cuarte (HUESCA)	Avda. del Ejército, 27 - 22600 Sabinánigo (HUESCA)	Pol. Malpica, Calle E, Parcela 13B 50016 ZARAGOZA	
Auditor	Auditada por Otros	Auditada por Otros	No hay Auditor	No hay Auditor	No hay Auditor	No hay Auditor	No hay Auditor	Auditada por Coauditores	No hay Auditor
Activo que aporta al consolidado	995.916	0	22.968	1.260.760	0	42.588	1.337.471	9.934.913	20.767

ANEXO II - 2009 (Continuación)

ASOCIADAS

EMPRESAS	10	11	12	13	14	15	16	17	18
CONCEPTO	SAVIA CAPITAL INNOVACIÓN, S.A., SOCIEDAD DE CAPITAL RIESGO DE RÉGIMEN SIMPLIFICADO	SAVIA CAPITAL CRECIMIENTO, S.C.R., S.A. DE RÉGIMEN SIMPLIFICADO	INVERZONA SEIS, PARTICIPACIONES ARAGONESAS, S.A. (*)	INVERZONA DOS, PARTICIPACIONES ARAGONESAS, S.A. (*)	ALMAZARAS DE LA LITERA ALTA, S.L.	CONSERVAS DEL ARBA, S.A. (*)	FRUTAS Y CONSERVAS DEL PIRINEO ARAGONES, S.A.	LOGISARA, S.A.	SOCIEDAD PARA LA PROMOCIÓN Y DESARROLLO EMPRESARIAL DE TERUEL, S.A.
% Capital poseído:									
<i>Directo</i>	50,00%	35,29%	41,74%	42,86%	48,00%	38,92%	33,33%	47,00%	33,33%
% Derechos de voto poseídos:									
<i>Directo</i>	50,00%	35,29%	41,74%	42,86%	48,00%	38,92%	33,33%	47,00%	33,33%
Capital	8.902.000	9.408.500	19.771.001	4.899.999	375.000	3.262.348	3.588.042	1.151.000	4.500.000
Otras partidas de P.N.	0	3.054.933	1.789.196	0	0	0	126.503	0	1.500.000
Créditos participativos	0	0	0	0	0	0	0	0	0
Prima de emisión	0	0	0	0	0	0	0	1.658.165	0
Reservas	(12.557)	(9.264)	0	(5.246)	0	27.863	302.427	0	(89.078)
Resultados negativos ejerc. anteriores	(1.859.367)	(2.641.626)	(20.891.831)	(1.002.496)	(105.507)	(4.805.161)	0	(5.797)	(76.455)
Resultados ejercicio 2009:									
-Explotación (antes I.S.)	(361.787)	(570.494)	(260.544)	(9.701)	(17.357)	ND	285.988	(2.635)	(96.895)
-Op. continuadas	(333.856)	(134.199)	(1.986.155)	(3.059.615)	(20.198)	ND	70.385	(1.064.228)	(54.333)
-Op. interrumpidas	0	0	0	0	0	0	0	0	0
Valor neto partic. capital s/libros	No	No	No	No	No	No	No	No	No
Acciones, cotiz. en Bolsa	No	No	No	No	No	No	No	No	No
Sociedades a través de las cuales se posee la participación indirecta	ARAGÓN DESARROLLO E INVERSIÓN, S.L.U.	ARAGÓN DESARROLLO E INVERSIÓN, S.L.U.	ARAGÓN DESARROLLO E INVERSIÓN, S.L.U.	ARAGÓN DESARROLLO E INVERSIÓN, S.L.U.	ARAGÓN DESARROLLO E INVERSIÓN, S.L.U.	ARAGÓN DESARROLLO E INVERSIÓN, S.L.U.	ARAGÓN DESARROLLO E INVERSIÓN, S.L.U.	ARAGÓN DESARROLLO E INVERSIÓN, S.L.U.	ARAGÓN DESARROLLO E INVERSIÓN, S.L.U.
Valor neto partic. capital indirecta s/libros	3.348.110	3.320.500	0	356.870	119.661	0	1.196.014	0	1.500.000
Actividad	Toma de participaciones temporales en el capital de empresas no financieras cuyos valores no coticen en el primer mercado de las Bolsas de Valores.	Toma de participaciones temporales en el capital de empresas no financieras cuyos valores no coticen en el primer mercado de las Bolsas de Valores.	Toma de participaciones temporales en el capital de empresas no financieras cuyos valores no coticen en el primer mercado de las Bolsas de Valores.	Toma de participaciones temporales en el capital de empresas no financieras cuyos valores no coticen en el primer mercado de las Bolsas de Valores.	Comercialización de productos alimentarios (aceite).	Fabricación y comercialización de vegetales.	Fabricación y comercialización de conservas de fruta y de cremogenado.	Dirección y gestión de sus sociedades filiales y participadas.	Fomento de la actividad empresarial en la provincia de Teruel.
Domicilio	Paseo de Sagasta, 2 4º derecha. ZARAGOZA	Paseo de Sagasta, 2, 4º derecha. ZARAGOZA	Joaquín Costa, 4 4ª planta. ZARAGOZA	Joaquín Costa, 4 4ª planta. ZARAGOZA	Extramuros, 13. Alcampell (HUESCA)	Políg. Valdeherrín, parcelas 86,91. Ejea de los Caballeros. (ZARAGOZA)	Prolongación calle Benasque 22.510 - Binaced (HUESCA)	Ctra. Nacional 240, km 153 Barbastro (HUESCA)	C/ Los Enebros, 74 TERUEL
Auditor	Auditada por Otros	Auditada por Coauditores	Auditada por Otros	Auditada por Otros	No hay Auditor	No hay Auditor	Auditada por Otros	No hay Auditor	Auditada por Otros
Activo que aporta al consolidado	3.348.110	3.415.487	0	356.870	119.661	0	1.362.316	0	1.926.711

(*) Sociedades en liquidación que forman parte del perímetro de consolidación pero que no se integran por dicho motivo. Datos mostrados a 31.12.2009.

ANEXO II - 2009 (Continuación)

ASOCIADAS

EMPRESAS	19	20	21	22	23	24	25	26
ALMAZARAS REUNIDAS DEL BAJO ARAGÓN, S.A.	BARONÍA DE ESCRICHE, S.L.	COMPañÍA EOLICA CAMPO DE BORJA S.A.	ECOCIUDAD VALDESPARTERA ZARAGOZA, S.A.	MOLINO DE CARAGÜEYES, S.L.	PARQUE EÓLICO ARAGÓN, A.I.E.	PROMOCIÓN EXTERIOR DE ZARAGOZA, S.A.	SEM GRUPO ITEVELESA-ARAGÓN, S.A.	
% Capital poseído:								
Directo	39,00%	45,30%	24,17%	20,00%	20,00%	20,00%	21,00%	30,00%
Indirecto								
% Derechos de voto poseídos:								
Directo	39,00%	45,30%	24,17%	20,00%	20,00%	20,00%	21,00%	30,00%
Indirecto								
Capital	120.000	7.064.000	857.945	601.012	180.300	601.000	60.200	222.740
Otras partidas de P.N.	0	0	0	0	0	302.717	1.413.564	0
Créditos participativos	0	0	0	0	0	0	0	510.860
Prima de emisión	0	0	0	0	0	0	0	0
Reservas	0	124.409	127.193	8.797	29	4.265.248	0	50.778
Resultados negativos ejerc. anteriores	(55.780)	0	0	0	33.520	0	(265.322)	0
Resultados ejercicio 2009:								
-Explotación (antes I.S.)	(84.575)	(19.034)	222.954	(89.333)	(56.950)	227.387	(724.377)	858.248
-Op. continuadas	(71.070)	8.269	156.959	(5.550)	(29.613)	271.536	(717.014)	632.012
-Op. interrumpidas	0	0	0	0	0	0	0	0
Valor neto partic. capital s./libros	0	3.200.000	207.349	120.202	27.376	120.202	103.200	66.822
Acciones, coliz. en Bolsa	No	No	No	No	No	No	No	No
Sociedades a través de las cuales se posee la participación indirecta								
Valor neto partic. capital indirecta s./libros								
Actividad	Envasado, distribución y comercialización de aceite de oliva virgen extra con Denominación de Origen Protegida "Aceite del Bajo Aragón" bajo la marca Reales Almazaras de Alcañiz.	Rehabilitación y explotación de la propiedad denominada «Baronía de Escriche», como complejo turístico y deportivo en dicha propiedad. También tiene entre sus fines la promoción y gestión de áreas turísticas, culturales y deportivas en la provincia de Teruel	Producción de energía eléctrica de origen eólico.	Gestión y ejecución de las actuaciones urbanísticas y de edificación necesarias, incluida la de promoción, para el desarrollo urbanístico de los suelos incluidos en el ámbito de Valdespartera y que se corresponde con el Convenio suscrito entre el Ministerio	Producción y distribución de energía eléctrica.	Producción y distribución de energía eléctrica.	Coordinación de las políticas de promoción exterior que se desarrollan actualmente desde distintas instituciones para optimizar recursos y esfuerzos. Asimismo, tratará de captar inversiones extranjeras, promocionará los sectores económicos estratégicos.	Explotación en régimen de concesión administrativa, durante el plazo indicado, la estación de Inspección Técnica de Vehículos titularidad de la DGA, sita en Pol. Malpica de Zaragoza.
Domicilio	Pza. Santo Domingo, 3 44400 Alcañiz (TERUEL)	Pza. San Juan, 7 44001 TERUEL	Pº Pamplona, 5, 5ª pta. 50004 ZARAGOZA	Pza. del Pilar, 18 50003 ZARAGOZA	Pº Pamplona, 5, 5ª pta. 50004 ZARAGOZA	San Miguel, 10 50001 ZARAGOZA	San Félix, 7, 4ª pta. 50003 ZARAGOZA	Pº Ind. Malpica, c/º 24 - 50016 ZARAGOZA
Auditor	Auditada por Otros	Auditada por Otros	No hay Auditor	Auditada por Coauditores	Auditada por Otros	Auditada por Otros	Auditada por Otros	Auditada por Otros
Activo que aporta al consolidado	0	3.260.095	276.045	120.852	35.284	1.088.100	103.199	271.659

ANEXO II - 2009 (Continuación)

ASOCIADAS

EMPRESAS	27	28	29	30	31	32
CONCEPTO	SOCIEDAD ANÓNIMA PARA EL DESARROLLO AGRÍCOLA Y SOCIAL DE ARAGÓN	SOCIEDAD ANÓNIMA ALIMENTARIA ARAGONESA (SAAR)	SOCIEDAD FOTVOLTAICA TORRES DE ALBARRACIN, S.L.	SOCIEDAD GESTORA DEL CONJUNTO PALEONTOLOGICO DE TERUEL, S.A.	TERMINAL MARÍTIMA DE ZARAGOZA, S.L.	ZARAGOZA ALTA VELOCIDAD 2002, S.A.
% Capital poseído:						
<i>Directo</i>	25,00%		28,81%	39,44%	20,47%	25,00%
<i>Indirecto</i>		24,52%				
% Derechos de voto poseídos:						
<i>Directo</i>	25,00%		28,81%	39,44%	20,47%	25,00%
<i>Indirecto</i>		24,52%				
Capital	7.005.080	6.263.923	312.400	2.208.463	19.995.532	601.012
Otras partidas de P.N.	0	531.564	0	0	0	27.045.544
Créditos participativos	0	0	510.860	510.860	0	510.860
Prima de emisión	0	481	0	0	0	0
Reservas	(9.848)	504.867	0	7.582	(181.155)	0
Resultados negativos ejerc. anteriores	(1.986.654)	(1.893.468)	(33.942)	(729.681)	(834.855)	(20.368)
Resultados ejercicio 2009:						
-Explotación (antes I.S.)	(83.135)	103.240	24.579	13.608	(319.064)	0
-Op. continuadas	(257.281)	(163.445)	13.279	4.724	(145.783)	0
-Op. interrumpidas	0	0	0	0	0	0
Valor neto partic. capital s/libros	1.295.979		84.049	580.637	3.855.266	150.253
Acciones, cotiz. en Bolsa	No	No	No	No	No	No
Sociedades a través de las cuales se posee la participación indirecta	SOCIEDAD ANÓNIMA PARA EL DESARROLLO AGRÍCOLA Y SOCIAL DE ARAGÓN					
Valor neto partic. capital indirecta s/libros	5.143.239					
Actividad	Servicios a empresas alimentarias. (S.A. Alimentaria Aragonesa (SAAR), que opera en el sector de los congelados vegetales).	Servicios a empresas alimentarias. (S.A. Alimentaria Aragonesa (SAAR), que opera en el sector de los congelados vegetales).	Producción y distribución de energía eléctrica.	Explotación de las instalaciones del Parque de ocio TERRITORIO DINÓPOLIS.	Plataforma logística interior impulsada por el puerto BCN, Mercazaragoza, promotores industriales y financieros de la ciudad.	Promoción de la transformación urbanística derivada de las obras de remodelación del sistema ferroviario en Zaragoza y su entorno metropolitano.
Domicilio	Pº Independencia, 8, 9º C 50004 ZARAGOZA	Pº Independencia, 8, 9º C 50004 ZARAGOZA	Pza. Mayor, 5, pta. 1ª - 44111 Torres de Albarracín (TERUEL)	Polígono Los Planos, s/n 44002 TERUEL	Cº Cogullada, 65. Mercazaragoza, c/ P 50014 ZARAGOZA	Pza. Antonio Beltrán Martínez, 1, pta. 4ª K - 50001 ZARAGOZA
Auditor	No hay Auditor	Auditada por Coauditores	No hay Auditor	Auditada por Otros	Auditada por Otros	Auditada por Otros
Activo que aporta al consolidado	1.319.893	0	85.325	588.085	3.855.266	6.906.547

**ANEXO III - 2010
MULTIGRUPO**

EMPRESAS	1	2	3	4	5	6
CONCEPTO	ARAMÓN, MONTAÑAS DE ARAGÓN, S.A. *	CASTANESA NIEVE, S.L.U. **	PANTICOSA TURÍSTICA, S.A. *	SERVICIOS URBANOS DE CERLER, S.A. *	VIAJES ARAGÓN ESGUÍ, S.L.U. **	ARASER SERVICIOS Y MONTAÑAS DE ARAGÓN, S.L. (***) (***)
% Capital poseído:						
<i>Directo</i>	50,00%					
<i>Indirecto</i>		50,00%	48,10%	42,19%	50,00%	50,00%
% Derechos de voto poseídos:						
<i>Directo</i>	50,00%					
<i>Indirecto</i>		50,00%	48,10%	42,19%	50,00%	50,00%
Capital	134.416.024	3.493.008	9.300.685	60.101	3.006	3.006
Otras partidas de P.N.	(1.094.622)	(2.431.401)	(3.193.337)	470.243	(216.132)	(435.849)
Créditos participativos	0	0	0	0	0	0
Prima de emisión	0	0	0	0	0	0
Reservas	(26.376.078)	2.359	(44.387)	246.122	601	(111)
Resultados negativos ejerc. anteriores	0	0	0	0	0	0
Resultados ejercicio 2009:						
-Explotación (antes I.S.)						
-Op. continuadas	(7.981.176)	(1.818.689)	(1.533.773)	312.151	(423.531)	(306.560)
-Op. interrumpidas	0	0	0	0	0	0
Valor neto partic. capital s/libros	50.662.405					
Acciones, coliz. en Bolsa	No	No	No	No	No	No
Sociedades a través de las cuales se posee la participación indirecta	ARAMÓN, MONTAÑAS DE ARAGÓN, S.A.	ARAMÓN, MONTAÑAS DE ARAGÓN, S.A.	ARAMÓN, MONTAÑAS DE ARAGÓN, S.A.	ARAMÓN, MONTAÑAS DE ARAGÓN, S.A.	ARAMÓN, MONTAÑAS DE ARAGÓN, S.A.	ARAMÓN, MONTAÑAS DE ARAGÓN, S.A.
Valor neto partic. capital indirecta s/libros	[754.723]	5.834.102	-	[179.783]	[432.954]	
Actividad	Promoción y desarrollo del sector turístico de la nieve en la Comunidad Autónoma de Aragón.	Proyecto, construcción y explotación urbanística en estaciones de esquí y de montaña.	Gestión y explotación de la Estación de Esquí de Panticosa.	Distribución y venta de energía eléctrica.	Ejercicio de las actividades propias de las Agencias de Viajes.	Prestación de servicios turísticos, hospedaje y alojamiento, información turística y gestión de complejos turísticos.
Domicilio	Pº Independencia, 8, 9º C - 50004 ZARAGOZA	Pº Independencia, 8, 9º C - 50004 ZARAGOZA	Pza. Mayor, 5, pta. 1ª - 44111 TORRES DE ALBARRACÍN (TERUEL)	Polígono Los Planos, s/n - 44002 TERUEL	Cº Cogullada, 65. Mercazaragoza, c/ P. - 50014 ZARAGOZA	Pza. Antonio Beltrán Martínez, 1, pta. 4ª K - 50001 ZARAGOZA
Auditor	Auditada por Otros	No hay auditor	No hay auditor	No hay auditor	No hay auditor	No hay auditor
Activo que aporta al consolidado		49.482.074				

[*] Los datos relativos a la situación patrimonial de estas sociedades se han obtenido de las cuentas anuales auditadas al 30 de septiembre de 2010.

[**] Datos obtenidos de las cuentas anuales no auditadas al 30 de septiembre de 2010.

[***] El ejercicio anterior dicha sociedad tenía como denominación Turtopía Desarrollo, S.A.U. Pero en 2009 pasó a denominarse Araser Servicios Montañas de Aragón, S.L. No cambia participación.

**ANEXO III - 2010
MULTIGRUPO**

EMPRESAS	7	8	9	10	11
FOMENTO Y DESARROLLO DEL VALLE DE BENASQUE, S.A. *	FORMIGAL, S.A. *	NIEVE DE TERUEL, S.A. *	DESARROLLO DE INICIATIVAS TURÍSTICAS DEL MATARRAÑA, S.A.	PROMOCIÓN DEL AEROPUERTO DE ZARAGOZA, S.A.	
CONCEPTO					
% Capital poseído:					
<i>Directo</i>	42,19%	43,97%	43,61%	41,66%	50,00%
<i>Indirecto</i>					
% Derechos de voto poseídos:					
<i>Directo</i>	42,19%	43,97%	43,61%	41,66%	50,00%
<i>Indirecto</i>					
Capital	13.823.278	18.585.108	7.530.990	216.000	7.000.000
Otras partidas de P.N.	(12.226.763)	(15.424.100)	(42.555)	0	0
Créditos participativos	0	0	0	0	0
Prima de emisión	0	0	2.110.196	0	0
Reservas	1.618.752	5.683.430	189.361	0	(210.760)
Resultados negativos ejerc. anteriores	0	(13.551.362)	0	(41.547)	(7.227.636)

Resultados ejercicio 2009:

-Explotación (antes I.S.)					
-Op. continuadas	(2.154.634)	(1.433.750)	(40.434)	(145.671)	(5.638.608)
-Op. interrumpidas	0	0	0	0	0

Valor neto partic. capital s/libros			9.491		3.500.000
Acciones, cotiz. en Bolsa	No	No	No	No	No
Sociedades a través de las cuales se posee la participación indirecta	ARAMÓN, MONTAÑAS DE ARAGÓN, S.A.	ARAMÓN, MONTAÑAS DE ARAGÓN, S.A.	ARAMÓN, MONTAÑAS DE ARAGÓN, S.A.		
Valor neto partic. capital indirecta s/libros	14.107.061	11.788.038	4.070.000		
Actividad	Gestión de la Estación de Esquí de Cerler.	Gestión y explotación de la Estación de Esquí de Formigal y Hotel Formigal.	Gestión de las Estaciones de Esquí de Javalambre y Valdelinares.	Promoción, apoyo y participación en toda clase de actividades económicas e iniciativas generadoras de riqueza y/o empleo, dirigidas al fomento del desarrollo económico y social de la Comarca de Matarraña y de todos los municipios integrados en la misma, en el ámbito de toda clase de sectores económicos y, en especial, el turístico.	Promoción del aeropuerto de Zaragoza.
Domicilio	Telesilla, B1 Cerler (HUESCA)	Pza. Aragón, 1 - 50004 ZARAGOZA	Avda. América, 18 TERUEL	Valenzuela, 9 - 50004 ZARAGOZA	Plaza España 3, 3º Planta, 50.001 Zaragoza
Auditor	No hay auditor	No hay auditor	No hay auditor	No hay Auditor	Auditada por Otros
Activo que aporta al consolidado				11.993	0

[*] Los datos relativos a la situación patrimonial de estas sociedades se han obtenido de las cuentas anuales auditadas al 30 de septiembre de 2010.

[**] Datos obtenidos de las cuentas anuales no auditadas al 30 de septiembre de 2010.

[***] El ejercicio anterior dicha sociedad tenía como denominación Turopía Desarrollo, S.A.U. Pero en 2009 pasó a denominarse Araser Servicios Montañas de Aragón, S.L. No cambia participación.

ANEXO III - 2009
MULTIGRUPO

EMPRESAS	ARAMÓN, MONTAÑAS DE ARAGÓN, S.A.*	1	CASTANESA NIEVE, S.L.U.**	PANTICOSA TURÍSTICA, S.A.*	SERVICIOS URBANOS DE CERLER, S.A.*	VIAJES ARAGÓN ESQUÍ, S.L.U.**	ARASER SERVICIOS Y MONTAÑAS DE ARAGÓN, S.L. (**)(***)
CONCEPTO							
% Capital poseído:							
<i>Directo</i>		50,00%	50,00%	48,10%	42,19%	50,00%	50,00%
<i>Indirecto</i>							
% Derechos de voto poseídos:							
<i>Directo</i>		50,00%	50,00%	48,10%	42,19%	50,00%	50,00%
<i>Indirecto</i>							
Capital	124.816.024	3.493.008	9.300.685	60.101	3.006	3.006	3.006
Otras partidas de P.N.	(138.342)	(558.228)	12.763	349.432	789	0	0
Créditos participativos	0	0	0	0	0	0	0
Prima de emisión	0	0	0	0	0	0	0
Reservas	(133.777)	(102.767)	(44.387)	246.122	601	(111)	(111)
Resultados negativos ejerc. anteriores	(22.598.098)	(1.010.850)	(1.568.992)	0	(6.375)	(206.386)	(206.386)
Resultados ejercicio 2009:							
-Explotación (antes I.S.)	(210.554)	(474.590)	(1.418.719)	142.722	(297.560)	(273.163)	(273.163)
-Op. continuadas	(8.411.973)	(1.241.410)	(1.635.627)	122.726	(216.921)	(229.463)	(229.463)
-Op. interrumpidas	0	0	0	0	0	0	0
Valor neto partic. capital s/libros	50.515.372						
Acciones, coliz. en Bolsa	No	No	No	No	No	No	No
Sociedades a través de las cuales se posee la participación indirecta		ARAMÓN, MONTAÑAS DE ARAGÓN, S.A.	ARAMÓN, MONTAÑAS DE ARAGÓN, S.A.	ARAMÓN, MONTAÑAS DE ARAGÓN, S.A.	ARAMÓN, MONTAÑAS DE ARAGÓN, S.A.	ARAMÓN, MONTAÑAS DE ARAGÓN, S.A.	ARAMÓN, MONTAÑAS DE ARAGÓN, S.A.
Valor neto partic. capital indirecta s/libros		579.754	5.834.102	-	(179.783)	(432.954)	(432.954)
Actividad	Promoción y desarrollo del sector turístico de la nieve en la Comunidad Autónoma de Aragón.	Proyecto, construcción y explotación urbanística en estaciones de esquí y de montaña.	Gestión y explotación de la Estación de Esquí de Panticosa.	Distribución y venta de energía eléctrica.	Ejercicio de las actividades propias de las Agencias de Viajes.	Prestación de servicios turísticos, hospedaje y alojamiento, información turística y gestión de complejos turísticos.	
Domicilio	Pza. Aragón, 1 - 50004 ZARAGOZA	Pza. Aragón, 1 - 50004 ZARAGOZA	C/San Miguel, 27, Panticosa (HUESCA)	Telesilla, B1, Cerler (HUESCA)	Pza. Aragón, 1 - 50004 ZARAGOZA	Pza. Aragón, 1 - 50004 ZARAGOZA	
Auditor	Auditada por Otros	No hay auditor	No hay auditor	No hay auditor	No hay auditor	No hay auditor	No hay auditor
Activo que aporta al consolidado		48.964.316					

(*) Los datos relativos a la situación patrimonial de estas sociedades se han obtenido de las cuentas anuales auditadas al 30 de septiembre de 2009.

(**) Datos obtenidos de las cuentas anuales no auditadas al 30 de septiembre de 2009.

(***) El ejercicio anterior dicha sociedad tenía como denominación Turpía Desarrollo, S.A.U. Pero en 2009 pasa a denominarse Araser Servicios Montañas de Aragón, S.L. No cambia participación.

MULTIGRUPPO

EMPRESAS	FORMIGAL, S.A. *	NIEVE DE TERUEL, S.A. *	DESARROLLO DE INICIATIVAS DEL MATARRAÑA, S.A.	PROMOCIÓN DEL AEROPUERTO DE ZARAGOZA, S.A.
CONCEPTO	2	2	2	3
% Capital poseído:				
<i>Directo</i>	43,97%	43,61%	50,00%	50,00%
<i>Indirecto</i>				
% Derechos de voto poseídos:				
<i>Directo</i>	43,97%	43,61%	50,00%	50,00%
<i>Indirecto</i>				
Capital	13.823.278	7.530.990	180.000	7.000.000
Otras partidas de P.N.	42.744	(42.555)	0	0
Créditos participativos	0	0	0	0
Prima de emisión	1.102.857	2.110.196	0	0
Reservas	515.896	189.361	0	(367.738)
Resultados negativos ejerc. anteriores	(8.684.789)	0	(27.697)	(1.284.466)
Resultados ejercicio 2009:				
-Explotación (antes I.S.)	(2.832.790)	4.330	(4.388)	(5.969.424)
-Op. continuadas	(3.579.374)	(40.434)	(13.850)	(5.943.169)
-Op. interrumpidas	0	0	0	0
Valor neto partic. capital s/libros			69.227	0
Acciones, cotiz. en Bolsa	No	No	No	No
Sociedades a través de las cuales se posee la participación indirecta	ARAMÓN, MONTAÑAS DE ARAGÓN, S.A.	ARAMÓN, MONTAÑAS DE ARAGÓN, S.A.	ARAMÓN, MONTAÑAS DE ARAGÓN, S.A.	Promoción del aeropuerto de Zaragoza.
Valor neto partic. capital indirecta s/libros	14.107.061	4.070.000		
Actividad	Gestión de la Estación de Esquí de Cerler.	Gestión y explotación de la Estación de Esquí de Formigal y Hotel Formigal.	Gestión de las Estaciones de Esquí de Javalambre y Valdelinares.	Promoción del aeropuerto de Zaragoza.
Domicilio	Telesilla, B1, Cerler (HUESCA)	Pza. Aragón, 1 - 50004 ZARAGOZA	Avda. América, 18 - TERUEL	Valenzuela, 9 - 50004 ZARAGOZA
Auditor	No hay auditor	No hay auditor	No hay auditor	Joaquín Costa, 4 - 50001 ZARAGOZA
Activo que aporta al consolidado			69.227	Auditada por Otros 0

(*) Los datos relativos a la situación patrimonial de estas sociedades se han obtenido de las cuentas anuales auditadas al 30 de septiembre de 2009.

(**) Datos obtenidos de las cuentas anuales no auditadas al 30 de septiembre de 2009.

(***) El ejercicio anterior dicha sociedad tenía como denominación Turpía Desarrollo, S.A.U. Pero en 2009 pasa a denominarse Araser Servicios Montañas de Aragón, S.L. No cambia participación.

ANEXO IV

Participaciones puestas en equivalencia

	TOTAL PARTICIPACIÓN 31-12-09	Participación en resultado	Ampliación de capital/ aportaciones de socios	Dividendos cobrados	Subvenciones	Combinación de negocios	Otros	TOTAL PARTICIPACIÓN 31-12-10
ARENTO INDUSTRIAS CÁRNICAS, S.L	995.916	13.460	0	0	182.516	0	94.058	1.285.950
PROMOCIÓN DE ENERGÍAS RENOVABLES DE LAS COMUNIDADES DE REGANTES DE ARAGÓN, S.L.	22.968	(102)	0	0	0	0	0	22.866
ZUFRIJA, S.A.	1.260.760	(645.997)	0	0	84.271	471.088	(93.740)	1.076.382
RESERVAS DE SERVICIOS DEL TURISMO DE ARAGÓN, S.A	42.588	(5.540)	0	0	(19.634)	0	6.817	24.231
PARQUE TEMÁTICO DE LOS PIRINEOS, S.A.	1.337.471	(199.451)	0	0	(63.731)	0	104.253	1.178.542
PLATEA GESTIÓN, S.A.	9.934.913	(30.093)	0	0	160.426	0	0	10.065.246
MONDO-PLAZA, S.L.	20.767	(1.514)	0	0	0	0	21.817	41.070
DESARROLLO DE INICIATIVAS TURÍSTICAS DEL MATARRAÑA, S.A.	69.227	(60.696)	0	0	0	0	3.462	11.993
PROMOCIÓN DEL AEROPUERTO DE ZARAGOZA, S.A.	0	0	0	0	0	0	0	0
ARAMÓN, MONTAÑAS DE ARAGÓN, S.A.	48.964.316	(3.990.588)	4.800.000	0	(15.021)	0	(276.634)	49.482.074
SAVIA CAPITAL INNOVACIÓN, S.A., SOCIEDAD DE CAPITAL RIESGO DE RÉGIMEN SIMPLIFICADO	3.348.110	(985.106)	200.000	0	0	0	(391)	2.562.614
SAVIA CAPITAL CRECIMIENTO, S.C.R., S.A. DE RÉGIMEN SIMPLIFICADO	3.415.487	(72.945)	0	0	0	0	(196.080)	3.146.463
INVERZONA DOS, PARTICIPACIONES ARAGONESAS, S.A.	356.870	(50.114)	0	0	0	0	0	306.756
ALMAZARAS DE LA LITERA ALTA, S.L.	119.661	0	0	0	0	0	(119.661)	0
FRUTAS Y CONSERVAS DEL PIRINEO ARAGONÉS, S.A.	1.362.316	14.775	0	0	22.852	0	(1.774)	1.398.170
LOGISARA, S.A.	0	0	0	0	0	0	0	0
SOCIEDAD PARA LA PROMOCIÓN Y DESARROLLO EMPRESARIAL DE TERUEL, S.A.	1.926.711	(44.439)	680.000	0	731.942	0	0	3.294.215
BARONÍA DE ESCRICHE, S.L.	3.260.095	2.890	0	0	0	0	(229)	3.262.756
COMPANÍA EÓLICA CAMPO DE BORJA, S.A.	276.045	39.087	0	(34.143)	0	0	0	280.988
ECOCIUDAD VALDESPARTERA ZARAGOZA, S.A.	120.852	2.409	0	0	0	0	0	123.261
MOLINO DE CARAGÜEYES, S.L.	35.284	9.325	0	0	0	0	0	44.610
PARQUE EÓLICO ARAGÓN, A.I.E	1.088.100	48.876	0	(533.709)	(12.109)	0	(599)	590.560
PROMOCIÓN EXTERIOR DE ZARAGOZA, S.A.	103.199	0	0	0	(46.969)	0	0	56.230
SEM GRUPO ITEVELESA-ARAGÓN, S.A.	271.659	202.959	0	(189.604)	0	0	0	285.014
SOCIEDAD ANÓNIMA PARA EL DESARROLLO AGRÍCOLA Y SOCIAL DE ARAGÓN	1.319.893	(186.478)	0	0	0	0	(17.911)	1.115.503
SOCIEDAD FOTOVOLTAICA TORRES DE ALBARRACÍN, S.L.	85.325	(3.053)	0	0	0	0	(1.325)	80.947
SOCIEDAD GESTORA DEL CONJUNTO PALEONTOLÓGICO DE TERUEL, S.A.	588.085	(68.923)	0	0	0	0	0	519.162
TERMINAL MARÍTIMA DE ZARAGOZA, S.L.	3.855.266	(67.541)	0	0	0	0	0	3.787.726
ZARAGOZA ALTA VELOCIDAD 2002, S.A.	6.906.547	0	0	0	0	0	0	6.906.547
TOTAL	91.088.433	(6.078.798)	5.680.000	(757.456)	1.024.544	471.088	(477.936)	90.949.875

ANEXO V - 2010

Instrumentos Financieros

ACTIVOS FINANCIEROS DISPONIBLES PARA LA VENTA

Nombre	1	2	3	4	5	6	7	8	9	10
	LA PARADA DEL COMPTE, S.L.	CASTING ROS, S.A.	CORPORACIÓN OLÉICOLA JALÓN-MONCAYO, S.L.	ELECEDEY TARAZONA, S.A.	ENTABAN BIOCMBUSTIBLES DEL PIRINEO S.A.	ESTACIÓN CENTRAL DE AUTOBUSES DE ZARAGOZA, S.A.	EÓLICA CABEZO SAN ROQUE, S.A.	EXPLORACIONES EÓLICAS EL PUERTO, S.A.	EXPLORACIONES EÓLICAS SASO PLANO, S.A.	EXPLORACIONES EÓLICAS SIERRA COSTERA S.A.
Nombre	1	2	3	4	5	6	7	8	9	10
Dirección	Antigua Estación S/N - 44597 LA TORRE DEL COMPTE (TERUEL)	Afuera S/N. Ultrillas (Teruel)	Coso 29. Zaragoza	C/Millalar, 1. Madrid	Pº Industrias Agroambientales Saso Verde. Alcalá Gurrea	Avda. de Navarra, 80. Zaragoza	Calle Francisco de Vitoria, 26. Esc. Izda. 1º B Dc - 50008 zaragoza	C/ San Miguel 10. Zaragoza	C/ San Miguel 10. Zaragoza	C/ Aznar Molina, 2. Zaragoza
Sociedad del conjunto consolidable que participa	Corporación (*)	Corporación (*)	Corporación (*)	Corporación (*)	Corporación (*)	Corporación (*)	Corporación (*)	Corporación (*)	Corporación (*)	Corporación (*)
CONCEPTO										
% Capital poseído:	4,91%	8,37%	5,00%	5,00%	11,41%	15,00%	4,49%	5,00%	10,00%	5,00%
Capital	ND	14.604.786	1.200.000	ND	3.017.020	500.000	1.500.000	3.230.000	5.488.500	8.046.800
Otras partidas de P.N.	ND	1.035.768	441.813	ND	1.835.951	183.695	-714.666	-176.515	-759.520	0
Prima de emisión	ND	0	0	ND	0	0	0	0	0	0
Reservas	ND	25.628.965	0	ND	(786.077)	(51.032)	336.138	2.310.815	740.511	542.125
Resultados negativos ejerc. anteriores	ND	(316.063)	-604.429	ND	(4.231.054)	0	0	0	0	0
Auditor	No hay auditor	Auditada por otros	No hay auditor	No hay auditor	No hay auditor	Auditada por otros	Auditada por Coauditores	Auditada por otros	Auditada por otros	Auditada por otros
Activo aportado al consolidado	4.248	1.222.462	48.163	42.000	0	61.140	67.313	161.500	548.850	402.340

(*) Corporación Empresarial Pública de Aragón, S.L.U.

Nota: Son las 20 sociedades participadas por Corp. (Otras partes vinculadas ↑ = 5%) y 12 por Sodiar (Todas con % ↑ = 5% pq las que % ↑ = 20% no se han considerado asociadas).

ANEXO V - 2010
Instrumentos Financieros

ACTIVOS FINANCIEROS DISPONIBLES PARA LA VENTA

Nombre	11	12	13	14	15	16	17	18	19	20
Dirección	C/ San Miguel 10. Zaragoza	Avda. de América, 1. Zaragoza	Pº Independencia, 21. Zaragoza	Pza. Antonio Beltrán Martínez, 1, pta. 4ª K. Zaragoza	Cº de los Molinos, 32. Zaragoza	San Francisco, 1. Teruel	Pº Independencia, 10. Zaragoza	C/ J. Costa, 17. Fraga	Calle de la luna, 3. Castellón de la Plana	Mº de Luna 11, N14. Zaragoza
Sociedad del conjunto consolidable que participa	EXPLORACIONES EÓLICAS SIERRA LA VIRGEN, S.A.	MINICENTRALES DEL CANAL IMPERIAL-GALLUR, S.L.	MOLINOS DEL JALÓN, S.A.	PARQUE EÓLICO LA SOTONERA, S.L.	PROYECTOS Y REALIZACIONES ARAGONESAS DE MONTANA, ESCALADA Y SENDERISMO, S.A.	TERUEL AVIACIÓN, S.A.	VOLTALIA ARAGÓN, S.L.	ZUMOS CATALANO ARAGONESES, S.A.	GESTIÓN DE ENERGÍAS RENOVABLES DE ARAGÓN, S.A.	IBERIA FUELL CELLS, S.L.
	Corporación (*)	Corporación (*)	Corporación (*)	Corporación (*)	Corporación (*)	Corporación (*)	Corporación (*)	Corporación (*)	Corporación (*)	Corporación (*)
CONCEPTO										
% Capital poseído:	10,00%	5,00%	6,29%	5,00%	10,73%	12,50%	0,00%	10,00%	5,00%	17,24%
Capital	4.200.000	1.820.000	13.450.000	2.000.000	1.344.765	240.000	ND	7.933.200	ND	ND
Otras partidas de P.N.	0	24.990	0	-302.022	0	0	ND	5.963.542	ND	ND
Prima de emisión	0	0	0	0	0	0	ND	0	ND	ND
Reservas	827.805	976.178	683.977	2.026.810	560.084	0	ND	1.820	ND	ND
Resultados negativos ejerc. anteriores	0	0	-970.159	0	-32.765	-6.620	ND	(978.101)	ND	ND
Auditor	Auditada por otros	No hay auditor	Auditada por coauditores	No hay auditor	No hay auditor	No hay auditor	No hay auditor	Auditada por otros	No hay auditor	No hay auditor
Activo aportado al consolidado	420.000	911.000	772.666	100.000	144.243	28.995	0	771.724	3.500	10.000

(*) Corporación Empresarial Pública de Aragón, S.L.U.

Nota: Son las 20 sociedades participadas por Corp. (Otras partes vinculadas ↑ = 5%) y 12 por Sodiar (Todas con % ↑ = 5% pq las que % ↑ = 20% no se han considerado asociadas).

ANEXO V - 2010

Instrumentos Financieros

ACTIVOS FINANCIEROS DISPONIBLES PARA LA VENTA

Nombre	21	22	23	24	25	26	27	28	29	30
Dirección	SOCIEDAD FOTOVOLTAICA PROMOSOLAR 52, S.L.	SOLUCIONES EXTRACTIVAS ALIMENTARIAS, S.L.	GRUPO SALLEN TECH, S.L.	AGUA DE BRONCHALES, S.A.	FUN RECYCLING, S.L.	TECNOFEED SISTEMAS, S.L.	KESSEL INNOTECH, S.A.	TELPORT INTERNACIONAL, S.L.	ASTRA ILUMINACIÓN, S.L.	DESARROLLOS INDUSTRIALES SORA, S.L.
	C/Coso 66, Zaragoza	P.I. El Zafranar, Mallén	C/ Lérida, 68, Binéfar (Huesca)	Paraje del Santo, Bronchales (Teruel)	P.I. Centrovía, C/ México, 9, La Muela	Avda. Laviaga Castillo, 4, La Almunia de Doña Godina	P.I. La Sarretilla, Belchite	C/ Miguel Aracil, 66, Madrid	P.I. Los llanos de la estación, C/ James Watt, 7, Zuera	P.I. Valdeherrín, 4, Ejea de los Caballeros
Sociedad del conjunto consolidable que participa	Corporación (*)	Sodiar (**)	Sodiar (**)	Sodiar (**)	Sodiar (**)	Sodiar (**)	Sodiar (**)	Sodiar (**)	Sodiar (**)	Sodiar (**)
CONCEPTO										
% Capital poseído:	10,00%	23,98%	6,00%	5,00%	27,14%	8,93%	26,67%	13,63%	24,03%	5,37%
Capital	ND	ND	ND	ND	350.000	ND	ND	ND	416.114	ND
Otras partidas de P.N.	ND	ND	ND	ND	198.368	ND	ND	ND	187.310	ND
Prima de emisión	ND	ND	ND	ND	0	ND	ND	ND	0	ND
Reservas	ND	ND	ND	ND	(106.579)	ND	ND	ND	45.239	ND
Resultados negativos ejerc. anteriores	ND	ND	ND	ND	(194.190)	ND	ND	ND	(36.774)	ND
Auditor	No hay auditor	No hay auditor	No hay auditor	No hay auditor	No hay auditor	No hay auditor	No hay auditor	No hay auditor	No hay auditor	No hay auditor
Activo aportado al consolidado	301									

(*) Corporación Empresarial Pública de Aragón, S.L.U.

(**) Sociedad para el desarrollo industrial de Aragón

Nota: Son las 20 sociedades participadas por Corp. (Otras partes vinculadas ↑ = 5% y 12 por Sodiar (Todas con % ↑ = 5% pq las que % ↑ = 20% no se han considerado asociadas).

ANEXO V - 2010

Instrumentos Financieros

ACTIVOS FINANCIEROS DISPONIBLES PARA LA VENTA

Nombre	DESARROLLO INDUSTRIAL EMBELL, S.L.	AVENTURA TENA, S.L.	FARM BIOCONTROL, S.L.	EON INFORMÁTICA, S.A.	INGENIERÍA TECNOLÓGICA DE ARAGÓN, S.L.
	31	32	33	34	35
Dirección	Pl. Alcalde Caballero, C/Virgen del Buen acuerdo, 34-36-38. Zaragoza	C/ Costarreta, nº 1. Piedrafita de Jaca (Huesca)	P.I. Valdeferrín, 7. Ejea de los Caballeros	Plaza Herreros de los Navarros, 2, local. Zaragoza	Vía Hispanidad, nº 21, 3º. Zaragoza.
Sociedad del conjunto consolidable que participa	Sodiar (**)	Sodiar (**)	Sodiar (**)	Sodiar (**)	Sodiar (**)
CONCEPTO					
% Capital poseído:	20,00%	19,19%	31,55%	26,99%	25,04%
Capital	500.000	ND	415.402	370.459	399.341
Otras partidas de P.N.	187.359	ND	257.657	358.581	233.690
Prima de emisión	0	ND	0	0	0
Reservas	0	ND	14.423	93.876	(230)
Resultados negativos ejerc. anteriores	(527.241)	ND	0	(15.200)	(417.409)
Auditor	No hay auditor	No hay auditor	No hay auditor	No hay auditor	No hay auditor
Activo aportado al consolidado	0	0	0	0	0

(*) Corporación Empresarial Pública de Aragón, S.L.U.

(**) Sociedad para el desarrollo industrial de Aragón

Nota: Son las 20 sociedades participadas por Corp. (Otras partes vinculadas ↑ = 5%) y 12 por Sodiar (Todas con % ↑ = 5% pq las que % ↑ = 20% no se han considerado asociadas).

ACTIVOS FINANCIEROS DISPONIBLES PARA LA VENTA

Nombre	1	2	3	4	5	6	7	8	9	10
	LA PARADA DEL COMPTE, S.L.	CASTING ROS, S.A.	CORPORACIÓN OLÉICOLA JALÓN-MONCAYO, S.L.	ELECDEY TARAZONA, S.A.	ENTABAN BIOCUMBUSTIBLES DEL PIRINEO S.A.	ESTACIÓN CENTRAL DE AUTOBUSES DE ZARAGOZA, S.A.	EXPLOTACIONES EÓLICAS EL PUERTO, S.A.	EXPLOTACIONES EÓLICAS SASO PLANO, S.A.	EXPLOTACIONES EÓLICAS SIERRA COSTERA S.A.	EXPLOTACIONES EÓLICAS SIERRA LA VIRGEN, S.A.
Dirección	Antigua Estación, s/n - 44597 La Torre Del Compte (TERUEL)	Afuera, s/n. Utrillas (TERUEL)	Coso 29, ZARAGOZA	Vitallar, 1 - MADRID	P ^o Industrias Agrícolas Saso Verde. Alcalá de Guirra (HUESCA)	Avda. de Navarra, 80. ZARAGOZA	C/ San Miguel 10. ZARAGOZA	C/ San Miguel 10. ZARAGOZA	C/Aznar Molina, 2. ZARAGOZA	C/ San Miguel 10. ZARAGOZA
Sociedad del conjunto consolidable que participa	Corporación (*)	Corporación (*)	Corporación (*)	Corporación (*)	Corporación (*)	Corporación (*)	Corporación (*)	Corporación (*)	Corporación (*)	Corporación (*)
CONCEPTO										
% Capital poseído:	4,91%	8,37%	5,00%	5,00%	11,41%	15,00%	5,00%	10,00%	5,00%	10,00%
Capital	ND	14.604.786	600.000	ND	3.017.020	500.000	3.230.000	5.488.500	8.046.800	4.200.000
Otras partidas de P.N.	ND	1.232.081	192.591	ND	675.465	183.695	-179.024	-681.102	0	0
Prima de emisión	ND	0	0	ND	0	0	0	0	0	0
Reservas	ND	25.628.966	0	ND	-786.076	-66.548	1.778.474	570.418	300.934	503.110
Resultados negativos ejerc. anteriores	ND	0	-6.155	ND	-2.508.053	-86.600	0	0	0	0
Resultados ejercicio 2009:										
-Op. continuadas	ND	(316.063)	(363.480)	ND	1.075.010	102.115	982.230	1.720.950	2.457.464	3.235.967
-Op. interrumpidas	ND	0	0	ND	0	0	0	0	0	0
Auditor	No hay auditor	Auditada por otros	No hay auditor	No hay auditor	No hay auditor	Auditada por otros	Auditada por otros	Auditada por otros	Auditada por otros	Auditada por otros
Activo aportado al consolidado	0	1.222.462	18.369	42.000	24.807	161.500	548.850	402.340	420.000	
Estado de CCAA 09	Datos 2008	Ctas. formuladas	Ctas. provisionales	Ctas. provisionales	Ctas. provisionales	Ctas. provisionales	Ctas. provisionales	Ctas. provisionales	Ctas. provisionales	Ctas. provisionales

[*] Corporación Empresarial Pública de Aragón, S.L.U.

Nota: Son las 20 sociedades participadas por Corp. (Otras partes vinculadas ↑ = 5% y 12 por Sociar (Todas con % ↑ = 5% pq las que % ↑ = 20% no se han considerado asociadas).

ANEXO V - 2009 (Continuación)
Instrumentos Financieros

ACTIVOS FINANCIEROS DISPONIBLES PARA LA VENTA

Nombre	11	12	13	14	15	16	17	18	19	20
	EXPO ZARAGOZA EMPRESARIAL, S.A.	MINICENTRALES DEL CANAL IMPERIAL-GALLUR, S.L.	MOLINOS DEL JALÓN, S.A.	PARQUE EÓLICO LA SOTONERA, S.L.	PROYECTOS Y REALIZACIONES ARAGONESAS DE MONTAÑA, ESCALADA Y SENDERISMO, S.A.	TERUEL AVIACIÓN, S.A.	VOLTALIA ARAGÓN, S.L.	ZUMOS CATALANO ARAGONESES, S.A.	GESTIÓN DE ENERGÍAS RENOVABLES DE ARAGÓN, S.A.	IBERIA FUELL CELLS, S.L.
Dirección	Avda. Ranillas, 101 - ZARAGOZA	Avda. de América, 1. ZARAGOZA	Pº Independencia, 21 - ZARAGOZA	Pza. Antonio Beltrán Martínez, 1. pta. 4ª K - ZARAGOZA	Cº de los Molinos, 32 - ZARAGOZA	San Francisco, 1 TERUEL	Pº Independencia, 10 - ZARAGOZA	C/ J. Costa, 17 Fraga (HUESCA)	Calle de la luna, 3 CASTELLÓN DE LA PLANA	Mª de Luna 11, N14 - ZARAGOZA
Sociedad del conjunto consolidable que participa	Corporación (*)	Corporación (*)	Corporación (*)	Corporación (*)	Corporación (*)	Corporación (*)	Corporación (*)	Corporación (*)	Corporación (*)	Corporación (*)
CONCEPTO										
% Capital poseído:	15,04%	5,00%	6,29%	5,00%	10,73%	12,50%	14,29%	10,00%	5,00%	17,24%
Capital	271.231.000	1.820.000	13.450.000	2.000.000	1.344.765	240.000	140.000	7.212.000	ND	ND
Otras partidas de P.N.	0	28.560	0	-246.708	0	0	0	5.875.365	ND	ND
Prima de emisión	0	0	0	0	0	0	0	0	ND	ND
Reservas	-6.072.000	243.072	645.103	1.566.426	362.373	0	-1.450	515	ND	ND
Resultados negativos ejerc. anteriores	-57.865.000	0	-1.362.304	0	-32.765	-5.743	-19.569	-976.858	ND	ND
Resultados ejercicio 2009:										
-Op. continuadas	(32.866.000)	792.573	435.717	1.210.384	182.146	(876)	(1.499)	(1.243)	ND	ND
-Op. interrumpidas	0	0	0	0	0	0	0	0	ND	ND
Auditor	Auditada por otros	No hay auditor	Auditada por coauditores	No hay auditor	No hay auditor	No hay auditor	No hay auditor	Auditada por otros	No hay auditor	No hay auditor
Activo aportado al consolidado	26.233.971	91.000	772.666	100.000	144.243	29.173	17.920	699.194	3.500	10.000
Estado de CCAA 09	Ctas. definitivas	Ctas. provisionales	Ctas. provisionales	Ctas. provisionales	EE.FF. Pack	Ctas. formuladas	Ctas. formuladas	Ctas. definitivas		

(*) Corporación Empresarial Pública de Aragón, S.L.U.

Nota: Son las 20 sociedades participadas por Corp. (Otras partes vinculadas ↑ = 5%) y 12 por Sociar (Todas con % ↑ = 5% pq las que % ↑ = 20% no se han considerado asociadas).

ANEXO V - 2009 (Continuación)
Instrumentos Financieros

ACTIVOS FINANCIEROS DISPONIBLES PARA LA VENTA

Nombre	21	22	23	24	25	26	27	28	29	30
	SOCIEDAD FOTOVOLTAICA PROMOSOLAR 52, S.L.	SOLUCIONES EXTRACTIVAS ALIMENTARIAS, S.L.	GRUPO SALLEN TECH, S.L.	AGUA DE BRONCHALES, S.A.	FUN RECYCLING, S.L.	TECNOFEED SISTEMAS, S.L.	KESSEL INNOTEC, S.A.	TELPORT INTERNACIONAL, S.L.	ASTRA ILUMINACIÓN, S.L.	DESARROLLOS INDUSTRIALES SORA, S.L.
Dirección	Coso, 66 ZARAGOZA	Pol. Ind. El Zafranar - Mallén (ZARAGOZA)	C/ Lérida, 68 Binéfar (HUESCA)	Paraje del Santo Bronchales (TERUEL)	Pol. Ind. Centrovía, C/ México, 9. La Muela (ZARAGOZA)	Avda. Laviaga Castillo, 4. La Almunia de Doña Godina (ZARAGOZA)	Pol. Ind. La Sarretilla Belchite (ZARAGOZA)	C/ Miguel Aracil, 66 - MADRID	P.I. Los Llanos de la Estación. C/ James Watt, 7. Zuera (ZARAGOZA)	P.I. Valdeferrín, 4. Ejea de los Caballeros (ZARAGOZA)
Sociedad del conjunto consolidable que participa	Corporación (*)	Sodiar (**)	Sodiar (**)	Sodiar (**)	Sodiar (**)	Sodiar (**)	Sodiar (**)	Sodiar (**)	Sodiar (**)	Sodiar (**)
CONCEPTO										
% Capital poseído:	10,00%	23,98%	6,00%	5,00%	27,14%	8,93%	26,67%	13,63%	24,03%	5,37%
Capital	417.000	ND	ND	ND	350.000	ND	ND	ND	416.114	ND
Otras partidas de P.N.	0	ND	ND	ND	145.313	ND	ND	ND	200.000	ND
Prima de emisión	0	ND	ND	ND	0	ND	ND	ND	0	ND
Reservas	-4.174	ND	ND	ND	-106.579	ND	ND	ND	40.176	ND
Resultados negativos ejerc. anteriores	-6.677	ND	ND	ND	-155.116	ND	ND	ND	0	ND
Resultados ejercicio 2009:										
-Op. continuadas	29.363	ND	ND	ND	(35.749)	ND	ND	ND	12.838	ND
-Op. interrumpidas	0	ND	ND	ND	0	ND	ND	ND	0	ND
Auditor	No hay auditor	No hay auditor	No hay auditor	No hay auditor	No hay auditor	No hay auditor	No hay auditor	No hay auditor	No hay auditor	No hay auditor
Activo aportado al consolidado	40.794									
Estado de CCAA 09	Citas. provisionales	Citas. provisionales	Citas. formuladas	Citas. formuladas	Citas. formuladas	Citas. formuladas	Citas. provisionales	Citas. provisionales	Citas. provisionales	Citas. provisionales

(*) Corporación Empresarial Pública de Aragón, S.L.U.

(**) Sociedad para el Desarrollo Industrial de Aragón

ANEXO V - 2009 (Continuación)

Instrumentos Financieros

ACTIVOS FINANCIEROS DISPONIBLES PARA LA VENTA

Nombre	31	32	33	34	35	36
	DESARROLLO INDUSTRIAL EMBELL, S.L.	AVENTURA TENA, S.L.	FARM BIOCONTROL, S.L.	EON INFORMÁTICA, S.A.	INGENIERÍA TECNOLÓGICA DE ARAGÓN, S.L.	COMBUNET S.L.
Dirección	P.I. Alcalde Caballero, C/ Virgen del Buen Acuerdo, 34-36-38 ZARAGOZA	C/ Costameta, n.º 1, Piedrafita de Jaca (HUESCA)	P.I. Valdeferrín, 7, Ejea de los Caballeros (ZARAGOZA)	Plaza Herrera de los Navarros, 2, local. ZARAGOZA	Vía Hispanidad, 21, 3º ZARAGOZA.	
Sociedad del conjunto consolidable que participa	Sodiar (**)	Sodiar (**)	Sodiar (**)	Sodiar (**)	Sodiar (**)	
CONCEPTO						
% Capital poseído:	20,00%	19,19%	31,55%	26,99%	25,04%	11,36%
Capital	500.000	ND	316.912	370.459	399.341	1.870.209
Otras partidas de P.N.	186.992	ND	313.912	358.704	250.000	
Prima de emisión	0	ND	0	0	0	
Reservas	0	ND	0	93.876	-230	
Resultados negativos ejerc. anteriores	-373.211	ND	-67.020	-21.536	-7.461	
Resultados ejercicio 2009:						
-Op. continuadas	(260.881)	ND	107.441	6.336	(405.936)	(3.305)
-Op. interrumpidas	0	ND	0	0	0	
Auditor	No hay auditor	No hay auditor	No hay auditor	No hay auditor	No hay auditor	No hay auditor
Activo aportado al consolidado						130.491
Estado de CCAA 09	Ctas. formuladas	Ctas. formuladas	Ctas. formuladas	Ctas. formuladas	Ctas. formuladas	

(*) Corporación Empresarial Pública de Aragón, S.L.U.

(**) Sociedad para el Desarrollo Industrial de Aragón

ANEXO VI - 2009

SOCIOS EXTERNOS

	CAPITAL SOCIAL	OTRAS APORTACIONES DE SOCIOS	PRIMA DE EMISION	RESERVAS Y RESULTADOS DE EJERCICIOS	RESULTADO DEL EJERCICIO	AJUSTES POR CAMBIOS DE VALOR	FONDO DE PROVISIONES TÉCNICAS	SUBVENCIONES, DONACIONES Y LEGADOS	TOTAL
ARAGONESA DE GESTIÓN DE RESIDUOS, S.A.	24.080	0,00	0,00	(4.796)	1.733	0,00	0,00	0,00	21.017
CENTRO EUROPEO DE EMPRESAS E INNOVACIÓN DE ARAGÓN, S.A.	415.428	0,00	0,00	62.454	(54.572)	0,00	0,00	0,00	423.309
PARQUE TECNOLÓGICO WALQA, S.A.	1.394.772	0,00	0,00	(387.446)	39.812	0,00	0,00	7.619	1.123.756
AERONAÚTICA DE LOS PIRINEOS, S.A.	4.578	0,00	0,00	(344)	(322)	0,00	0,00	0,00	3.911
PLHUS PLATAFORMA LOGÍSTICA, S.L.	4.738.043	0,00	0,00	(12.513)	29.336	0,00	0,00	0,00	4.754.866
CIUDAD DEL MOTOR DE ARAGÓN, S.A.	11.207.579	0,00	0,00	(711.101)	(1.219.758)	0,00	0,00	15.904.086	25.180.806
PARQUE TECNOLÓGICO DEL MOTOR DE ARAGÓN, S.A.	1.199.920	0,00	0,00	(38.698)	(111.673)	0,00	0,00	302.352	1.351.902
SOCIEDAD PARA EL DESARROLLO DE CALAMOCHA, S.A.	140.000	0,00	0,00	(2.404)	546	0,00	0,00	0,00	138.142
AVALIA ARAGÓN, S.G.R.	2.857.560	0,00	0,00	(762.002)	93.976	0,00	560.210	0,00	2.749.748
NIEVE DE ARAGÓN, S.A.	80.315	0,00	0,00	(12.889)	10.761	0,00	0,00	0,00	78.187
SOCIEDAD PARA EL DESARROLLO INDUSTRIAL DE ARAGÓN, S.A.	2.584.661	0,00	0,00	509.517	(143.853)	0,00	0,00	215.070	3.165.395
PLATAFORMA LOGÍSTICA DE ZARAGOZA, PLAZA, S.A.	15.396.193	0,00	0,00	5.452.041	(2.723.119)	0,00	0,00	1.610.742	19.735.857
PLAZA DESARROLLOS LOGÍSTICOS, S.L.	0,000	0,00	0,00	0,00	0,00	0,00	0,00	0,00	0,00
PLAZA SERVICIOS AÉREOS, S.A.	0,000	0,00	0,00	0,00	0,00	0,00	0,00	0,00	0,00
TOTAL	40.043.128	0,00	0,00	4.091.817	(4.077.133)	0,00	560.210	18.108.868	58.726.896

Corporación Empresarial Pública de Aragón, S.L.U.

INFORME DE GESTIÓN CONSOLIDADO
correspondiente al ejercicio terminado
el 31 de diciembre de 2010

CORPORACIÓN EMPRESARIAL PÚBLICA DE ARAGÓN, S.L.U. (Sociedad unipersonal) Y SOCIEDADES DEPENDIENTES

Informe de gestión consolidado correspondiente al ejercicio terminado el 31 de diciembre de 2010

1. EVOLUCIÓN DE LOS NEGOCIOS Y SITUACIÓN DEL GRUPO

1.1 OBJETO SOCIAL DE LA COMPAÑÍA

El Gobierno de Aragón, accionista único de "CORPORACIÓN EMPRESARIAL PÚBLICA DE ARAGÓN, S.L.U.", creó la compañía con el objetivo de racionalizar, coordinar y optimizar los procesos de control y de gestión de una parte sustancial del Patrimonio Empresarial de la Comunidad Autónoma de Aragón, que durante el ejercicio 2008 fue objeto de una profunda reestructuración al haberse aportado las participaciones accionariales directas de la Comunidad Autónoma en 75 sociedades mercantiles.

Dichas participadas desarrollan sus actividades en sectores tan diversos como el agroalimentario, el industrial, el de las energías renovables, el inmobiliario, el de los servicios a empresas, el de los servicios sanitarios y educativos, el de los servicios medioambientales y rurales, el del transporte y las telecomunicaciones y el del turismo.

Las mismas responden a objetivos estratégicos de vertebración del territorio, de ejecución de políticas de interés general, de diversificación y desarrollo de sectores estratégicos de la economía y de promoción económica e impulso de la iniciativa empresarial.

1.2 EL "GRUPO CORPORACIÓN EMPRESARIAL PÚBLICA DE ARAGÓN S.L.U."

La cartera de participadas directas e indirectas de primer grado, a 31 de diciembre de 2010, por participación y en función del nivel de control, se muestra a continuación:

- 25 empresas públicas de la Comunidad Autónoma, además de la propia Corporación.
- 12 empresas de mayoría pública conjunta en las que la Comunidad Autónoma no ostenta, ni directa ni indirectamente, una posición de dominio.
- 65 empresas privadas.

La distribución de la cartera de participadas atendiendo al objetivo estratégico por el cual se realizó la inversión es:

102		25	12	65
		Públicas CA	Públicas no CA	Privadas
20	EJECUCIÓN DE POLÍTICAS DE INTERÉS GENERAL	11	7	2
38	DIVERSIFICACIÓN Y DESARROLLO DE SECTORES ESTRATÉGICOS PARA LA ECONOMÍA	2	0	36
11	PROMOCIÓN ECONÓMICA E IMPULSO DE LA INICIATIVA EMPRESARIAL	5	1	5
33	VERTEBRACIÓN DEL TERRITORIO	7	4	22

La distribución por sectores:

102		25	12	65
		Públicas CA	Públicas no CA	Privadas
9	AGROALIMENTARIO	0	0	9
31	ENERGÍAS RENOVABLES E INDUSTRIA	0	0	31
14	INMOBILIARIO	8	5	1
2	SANIDAD Y EDUCACIÓN	2	0	0
5	SERVICIOS RURALES	3	1	1
11	SERVICIOS A LAS EMPRESAS (INCL. FINANCIEROS)	6	1	4
10	TRANSPORTE Y TELECOMUNICACIONES	2	3	5
20	TURISMO	4	2	14

1.3 LA GESTIÓN DE LAS PARTICIPACIONES

La Corporación Empresarial Pública de Aragón tiene el pleno dominio de los títulos societarios incorporados a la misma por el Gobierno y, en su virtud, tiene capacidad de control sobre la actuación de las sociedades mercantiles autonómicas y gestiona el resto de participaciones, control que desarrolla con arreglo a los poderes inherentes que confiere la titularidad de las participaciones sociales.

Compete al Gobierno de Aragón vincular los valores mobiliarios, y las participaciones sociales de titularidad autonómica a un departamento de la Administración de la Comunidad Autónoma cuyas competencias guarden relación específica con los valores mobiliarios, los instrumentos financieros o el objeto social de la sociedad concernida. En ausencia de determinación específica al respecto del departamento tutelante, corresponderá el ejercicio de estas funciones al departamento competente en materia de patrimonio.

Como especialidad de nuestro Grupo, debido a la intensa vinculación de algunas de las sociedades de nuestra cartera con la Administración Pública aragonesa, para las sociedades mercantiles autonómicas adscritas al Grupo se ha articulado una importante conexión con la organización administrativa mediante la presencia, en los órganos de administración de las mismas, de representantes de los diversos Departamentos y organismos en los que se organiza la Administración de la Comunidad Autónoma, de los que en muchos casos las sociedades son meros medios instrumentales, que se reservan de esta forma la dirección funcional de su actividad complementariamente a las facultades dominicales sobre las participaciones que corresponden a la sociedad de cabecera.

Aún más, aprovechando las oportunidades que proporciona el uso de los instrumentos del Derecho Mercantil, se ha pretendido dotar de una mayor transparencia a la actuación del sector público empresarial al preverse la participación (art.143 de la Ley 5/2011, de 10 de marzo, del Patrimonio de Aragón) de los Grupos parlamentarios de la oposición en las Cortes de Aragón en el órgano de administración de la mayoría de las sociedades mercantiles participadas por la Corporación, en los supuestos y requisitos establecidos en la Ley 2/2008, de 14 de mayo, de Reestructuración del Sector Público Empresarial de la Comunidad Autónoma de Aragón.

1.4 DETALLE DE LAS ACTUACIONES DEL EJERCICIO MÁS RELEVANTES

A lo largo del ejercicio 2010, la Corporación Empresarial Pública de Aragón, S.L.U ha perfeccionado sus procesos de captación de información, a través de la estandarización, homogeneización y simplificación de la información y de los procedimientos en base a los cuáles la obtiene. El intenso trabajo de identificación y ordenación de la cartera de participadas desarrollado en 2009, junto con la información financiera agregada nos ha permitido plantear en 2010 un plan de reestructuración de la cartera, así como un plan estratégico de gestión del propio Grupo Corporación.

A principios de año, la Corporación comenzó a trabajar en un **Proyecto de Reestructuración del sector público empresarial de Aragón**, cuyos principales objetivos eran la racionalización del sector mediante la agrupación de empresas con actividades análogas, la mejora en la gestión a través de la creación de cabeceras de grupos y la revisión de objetivos estratégicos

Con fecha 30 de diciembre de 2010, el Consejo de Administración de la Corporación Empresarial Pública de Aragón S.L.U., como culminación de estos trabajos, adoptó por unanimidad una serie de acuerdos relativos a la transformación, ampliación y reducción de capital social de diversas sociedades unipersonales del Grupo Corporación, con el objetivo de materializar la **nueva estructura del grupo empresarial, mediante la creación de una serie de subgrupos empresariales** en función de la actividad desarrollada por las sociedades afectadas.

Esta reestructuración tiene asociados movimientos mercantiles de las filiales, a efectos de configurar los nuevos grupos de gestión, con efectos desde el 01.01.2011.

Este conocimiento de la cartera, muy especialmente de las inversiones de carácter permanente que configuran el grupo mercantil, han permitido que la Corporación haya desarrollado un trabajo para la definición del **Modelo Estratégico Empresarial Público Aragonés**, que fue presentado al consejo de administración en noviembre de 2010, cuyo objetivo fundamental es definir los ejes del nuevo modelo empresarial público de Aragón, la estructura de relación y funcionamiento del Grupo Empresarial con las empresas participadas y consecuentemente, el cumplimiento de los objetivos estratégicos marcados por el Gobierno Autónomo. Este modelo de gestión que se plantea deberá permitir configurar un modelo organizativo y de gestión que facilite la relación entre las empresas públicas asociadas a un mismo sector estratégico e incrementa la coordinación y la gestión integrada de la

Corporación: mejorar la eficiencia en las empresas públicas y fomentar la profesionalización de la estructura; y definir una hoja de ruta que permita detallar los pasos a seguir para la consecución de los objetivos propuestos con el nuevo modelo.

En el mes de noviembre de 2010, se informaron las condiciones que debían regir la realización de un **concurso público por procedimiento abierto para la contratación de los servicios de auditoría del grupo Corporación Empresarial Pública de Aragón**, aprobándose por unanimidad los pliegos de condiciones jurídicas y técnicas que debían de regir dicho proceso. Esta licitación tuvo por objeto la contratación del servicio de auditoría de las cuentas anuales (individuales y consolidadas) para los ejercicios 2011 a 2013. En el mes de marzo de 2011 se falló este concurso, resultando ser las empresas adjudicatarias:

- Lote número UNO (14 compañías participadas además de la matriz), a la firma PRICEWATERHOUSECOOPERS AUDITORES S.L. y VILLALBA ENVID Y CIA AUDITORES S.L.P. en auditoría conjunta.
- Lote número DOS (otras 14 compañías participadas), a la firma CGM AUDITORES S.L.

Adicionalmente, se ha trabajado con intensidad en un plan de sistemas que contempla un **ERP y una herramienta de consolidación y control**. En junio de 2010, se adjudicó a la compañía IBERMÁTICA S.A. la ejecución de los servicios para la implantación de un sistema de gestión E.R.P. y suministro de licencias. Los trabajos que se han desarrollado han exigido un esfuerzo no sólo en términos de diseño de la funcionalidad de la herramienta, sino además en la definición de los elementos de control que se aplicarán conforme se avance en la implantación del sistema.

A mediados del 2011 se prevé licitar el contrato de implantación de la herramienta de consolidación y control.

Tanto con la contratación de los servicios de auditoría del Grupo, como con la implantación del ERP y de la herramienta de consolidación y control, se pretende dar un primer paso en materia de homologación de servicios a nivel de Grupo que permita una racionalización en los costes y una mejora en la gestión.

En 2010, la Corporación ha continuado prestando apoyo a las compañías en determinados procesos clave tales como negociaciones bancarias, y asesoramiento contable y fiscal a las participadas, entre otros.

1.5 INVERSIONES EN EL EJERCICIO

Las aportaciones a las participadas que se realizaron durante el ejercicio 2010 se realizaron fundamentalmente en forma de aportaciones al capital social, si bien en algunos casos se hicieron en forma de préstamo participativo, de aportación para compensar pérdidas o bien fue una compraventa de acciones.

CORPORACIÓN EMPRESARIAL PÚBLICA DE ARAGÓN, S.L.U. (Sociedad unipersonal) Y SOCIEDADES DEPENDIENTES

Informe de gestión consolidado correspondiente al ejercicio terminado el 31 de diciembre de 2010

Inversiones realizadas durante el año 2010

Empresa participada	EFFECTIVO INVERTIDO importe en euros
Plataforma Logística de Zaragoza, S.A.	10.497.829,16
Promoción del Aeropuerto de Zaragoza, S.A.	3.500.000,00
Aragón Desarrollo e inversión, S.L.U.	4.130.000,00
Avalia Aragón, S.G.R.	6.000.000,00
Aragón Exterior, S.A.U.	500.000,00
Suelo y Vivienda de Aragón, S.L.U.	13.298.770
Montañas de Aragón, S.A.	4.800.000,00
Almazaras Reunidas del Bajo Aragón, S.A.	50.000,00
Baronía de Escriche, S.A.	500.000,00
Corporación Oleícola Jalón Moncayo, S.L.	60.000,00
Sociedad para el Desarrollo de Calamocha, S.A.	376.000,00
Zumos Catalano Aragoneses, S.A.	72.000,00
Promoción Exterior de Zaragoza, S.A.	123.500,00
Sociedad de Promoción y Gestión del Turismo de Aragón, S.A.	300.000,00
Escuela Superior de Hostelería de Aragón, S.A.	100.771,86
Total inversión del ejercicio (a 31.12.2010)	44.308.871,02
Total inversión del ejercicio (a 31.12.2009)	89.111.502,39

La mayor parte de las aportaciones fueron dinerarias, si bien hubo aportaciones de terrenos por importe de 1.298.770,00 euros.

En 2010 no se han incorporado nuevas participadas directas a la cartera de la Corporación, si bien es importante destacar que el 26 de mayo de 2010 se produjo la entrega de las participaciones accionariales que la Administración General del Estado ostentaba en Expo Zaragoza Empresarial, S.A. a la Comunidad Autónoma de Aragón, con el fin de destinarlas al patrimonio de la sociedad Corporación Empresarial Pública de Aragón, S.L.U., pasando así en ese momento a ser, la accionista mayoritaria de Expo Zaragoza Empresarial, S.A, ya que su participación se incrementaba de 15,04% a un 97,79%.

También desde esta fecha Expo Zaragoza Empresarial, S.A es una sociedad mercantil autonómica, y está además adscrita al régimen de consolidación dentro del grupo fiscal de la Corporación Empresarial Pública de Aragón, S.L.U. con efectos desde 2011.

Señalar por último que los estados financieros de Expo Zaragoza Empresarial, S.A. se integran en los estados financieros consolidados en el momento en que la sociedad pasa a ser filial de la Corporación, es decir, con fecha 26 de mayo de 2010.

2. RIESGOS Y EVOLUCIÓN PREVISIBLE

Si en el ejercicio 2009, y en consonancia con la situación económica internacional, la economía aragonesa sufrió una fuerte contracción en sus niveles de producción y empleo, 2010 se ha cerrado con una modesta recuperación y con un crecimiento en el PIB de Aragón levemente por encima de la media nacional en el último trimestre, en consonancia con el crecimiento de la economía mundial que en 2010 comenzó a dibujar su salida de la crisis; lo cual supone el primer signo positivo tras siete trimestres positivos de contracción. No obstante en términos anuales y según las estimaciones realizadas por el Departamento de Economía, Hacienda y Empleo del Gobierno de Aragón sobre los datos de la Contabilidad Nacional Trimestral de España elaborada por el INE, el Producto Interior Bruto de Aragón se contrajo un 0,2% en el conjunto del año 2010, tras la caída del 4,8% sufrida el año anterior. En el promedio de España el PIB se redujo un 0,1%, mientras que la eurozona experimentó un crecimiento del 1,7%, cifra modesta pero positiva. Consecuentemente, es evidente el retraso de la incorporación de la economía aragonesa y de la española al carro de la recuperación económica global ya emprendida por el resto de economías.

Requiere una mención especial la particular situación de desaceleración que sufre el mercado inmobiliario, que ha afectado a la venta de inmuebles y aprovechamientos urbanísticos de las sociedades participadas que operan en él, así como a la valoración de los activos a precio de mercado al cierre del ejercicio.

Frente a esta situación de deterioro del mercado inmobiliario, las participadas de CORPORACIÓN han tomado las medidas necesarias para asegurar la viabilidad de los distintos proyectos que están ejecutando.

Cabe destacar también que las inversiones en capital riesgo y en capital desarrollo acusan el estancamiento general de la actividad económica, especialmente del consumo del que también se resienten las participadas que gestionan servicios públicos directamente para los consumidores.

Por último indicar que no se advierten riesgos especiales asociados a la cartera; ninguna de las sociedades de la cartera cotiza en Bolsa por la que no se han visto directamente involucradas en la crisis financiera, si bien todo el Grupo padece las restricciones del mercado de crédito, y la variabilidad de los tipos de interés y de cambio, pero no de forma distinta a la de cualquier operador solvente.

Durante 2011, la Sociedad continuará la política de inversiones y desinversiones, de acuerdo con la estrategia definida y seguirá profundizando en el modelo de gestión activa de las participaciones de la cartera.

El resultado consolidado del ejercicio 2010 atribuible al socio mayoritario, en el que la depreciación de los activos inmobiliarios que se ha comentado en párrafos anteriores tiene un peso relevante, asciende a la cantidad de -13.792.050,00 euros. El Consejo de Administración ha propuesto al Socio Único su aplicación con cargo a resultados negativos de ejercicios anteriores. No se han repartido dividendos en el ejercicio.

3. HECHOS POSTERIORES

No existen hechos posteriores significativos distintos a los que se recogen en el apartado correspondiente de la Memoria.

4. ACTIVIDADES DE INVESTIGACIÓN Y DESARROLLO

El Grupo no ha llevado a cabo actividades en materia de investigación y desarrollo.

5. OPERACIONES CON PARTICIPACIONES PROPIAS

Durante el ejercicio la Sociedad, por sí misma o por cuenta de un tercero, no ha adquirido ni realizado ningún tipo de negocio con participaciones propias. Ninguna empresa del

Grupo, sociedad anónima o limitada, tiene acciones o participaciones respectivamente en autocartera.

6. ESTRUCTURA DEL CAPITAL SOCIAL

A 31 de diciembre de 2010 el capital social de Corporación Empresarial Pública de Aragón, S. L. Unipersonal era de 407.159.780,00 euros, representado en 40.715.978 participacio-

nes sociales de 10 euros de valor nominal cada una de ellas, totalmente suscritas y desembolsadas.

CORPORACIÓN EMPRESARIAL PÚBLICA DE ARAGÓN, S.L.U. (Sociedad unipersonal) Y SOCIEDADES DEPENDIENTES

Formulación de las cuentas anuales consolidadas e informe de gestión consolidado del ejercicio terminado a 31 diciembre de 2010

El Consejo de Administración de Corporación Empresarial Pública de Aragón, S.L., (Sociedad Unipersonal) procede a formular las presentes cuentas anuales e informe de gestión consolidados correspondientes al ejercicio 2010, recogidas en 137 y 7 folios, respectivamente, y en cumplimiento de los requisitos establecidos en el artículo 253 de la Ley de Sociedades de Capital y del artículo 37 del Código de Comercio, visadas por el Secretario del Consejo de Administración por delegación del resto de los miembros del Consejo:

D. Alberto Larraz Vileta.

D^a Isabel Artero Escartín.

D. Luís Marruedo Espeja.

D. José María Bescós Ramón.

D. Francisco Querol Fernández.

D. Juan Carlos Trillo Baigorri.

D. José Luís Murillo Collado.

D. Antonio Gasión Aguilar.

D. José Luís Suñén Martínez.

D. Vicente Córdor López.

D. José Carlos Montes Uriol
(Secretario no consejero).

