



corporación
empresarial pública de
aragón

Informe anual 2012




Edición: Corporación Empresarial Pública de Aragón

Diseño y maquetación: www.thinkingfactory.es

1	Índices de empresas	5
	1.1 Índice Alfabético	6
	1.2 Índice por Participación	8
	1.3 Índice por Objetivo estratégico	10
2	Corporación Empresarial Pública de Aragón	13
	2.1 Carta del Presidente	15
	2.2 Informe de la actividad del ejercicio	16
	2.3 Corporación. Ejercicio 2012	59
3	Descripción de las empresas participadas	63
	3.P1 Empresas Públicas de la Comunidad Autónoma de Aragón	65
	3.P2 Empresas Públicas (sin mayoría de la Comunidad Autónoma de Aragón)	107
	3.P3 Empresas Participadas privadas	115
4	Cuentas Anuales consolidadas e Informe de gestión consolidado	141

1 Índices de empresas



1.1 Índice alfabético

CORPORACIÓN EMPRESARIAL PÚBLICA DE ARAGÓN

	PORCENTAJES DE PARTICIPACIÓN AGREGADO (directo o indirecto)	PÁGINA
ACAMPO ARIAS, S.L.	1,81%	139
ARAGÓN DESARROLLO E INVERSIÓN , S.L.	100,00%	66
ARAGÓN EXTERIOR, S.A.U.	100,00%	68
ARAGONESA DE GESTIÓN DE RESIDUOS, S.A.	60,00%	96
ARAMÓN MONTAÑAS DE ARAGÓN S.A.	50,00%	116
AVALIA ARAGÓN, S.G.R.	72,40%	88
BARONÍA DE ESCRICHE, S.L.	50,00%	108
CENTRO EUROPEO DE EMPRESAS E INNOVACIÓN DE ARAGÓN, S.A.	66,75%	92
CIUDAD DEL MOTOR DE ARAGÓN, S.A.	60,00%	98
COMPAÑÍA EÓLICA CAMPO DE BORJA S.A.	24,17%	121
CORPORACIÓN OLEÍCOLA JALÓN-MONCAYO, S.L.	7,50%	131
DEERS GREEN POWER DEVELOPMENT COMPANY, S.L.	0,99%	140
DESARROLLOS EÓLICOS RABOSERA, S.A.	4,92%	135
EMPRESA DE TRANSFORMACIÓN AGRARIA, S.A.	0,00%	113
ENTABAN BIOCOMBUSTIBLES DEL PIRINEO S.A. (en liquidación)	11,41%	127
ESCUELA SUPERIOR DE HOSTELERÍA DE ARAGÓN, S.A.U.	100,00%	70
ESTACIÓN CENTRAL DE AUTOBUSES Y VIAJEROS DE ZARAGOZA, S.A.	15,00%	125
EXPLOTACIONES EÓLICAS DE ESCUCHA, S.A.	4,00%	136
EXPLOTACIONES EÓLICAS EL PUERTO, S.A.	5,00%	132
EXPLOTACIONES EÓLICAS SASO PLANO, S.A.	10,00%	128
EXPLOTACIONES EÓLICAS SIERRA COSTERA S.A.	5,00%	133
EXPLOTACIONES EÓLICAS SIERRA LA VIRGEN, S.A.	10,00%	129
EXPO ZARAGOZA EMPRESARIAL ,S.A.	97,79%	84
IBERIA FUEL CELLS, S.L.	17,24%	124
INFRAESTRUCTURAS Y SERVICIOS DE TELECOMUNICACIONES DE ARAGÓN S.A.	100,00%	72
INMUEBLES GTF, S.L.U.	100,00%	74

Sólo aparecen las participadas directas de Corporación

	PORCENTAJES DE PARTICIPACIÓN AGREGADO (directo o indirecto)	PÁGINA
MOLINO DE CARAGÜEYES, S.L.	20,00%	122
NIEVE DE ARAGÓN, S.A.	64,44%	94
PARQUE EÓLICO ARAGÓN, A.I.E.	20,00%	123
PARQUE EÓLICO LA SOTONERA, S.L.	5,00%	134
PARQUE TECNOLÓGICO DEL MOTOR DE ARAGÓN, S.A.	41,68%	104
PARQUE TECNOLÓGICO WALQA, S.A.	50,02%	102
PARQUE TEMÁTICO DE LOS PIRINEOS, S.A. (en liquidación)	33,93%	118
PLATAFORMA LOGÍSTICA DE ZARAGOZA PLAZA, S.A.	51,52%	100
PROMOCIÓN DE ACTIVIDADES AEROPORTUARIAS, S.L.U.	100,00%	76
PROMOCIÓN AEROPUERTO DE ZARAGOZA, S.A. (en liquidación)	50,00%	109
PROYECTOS Y REALIZACIONES ARAGONESAS DE MONTAÑA, ESCALADA Y SENDERISMO, S.A.	13,83%	126
SEM GRUPO ITEVELESA-ARAGÓN, S.A.	30,00%	120
SISTEMAS ENERGÉTICOS MAS GARULLO S.A.	4,00%	137
SOCIEDAD ANÓNIMA PARA EL DESARROLLO AGRÍCOLA Y SOCIAL DE ARAGÓN	25,00%	120
SOCIEDAD ARAGONESA DE GESTIÓN AGROAMBIENTAL, S.L.U.	100,00%	78
SOCIEDAD DE PROMOCIÓN Y GESTIÓN DEL TURISMO ARAGONÉS, S.L.U.	100,00%	80
SOCIEDAD FOTOVOLTAICA TORRES DE ALBARRACÍN, S.L.	28,81%	110
SOCIEDAD GESTORA DEL CONJUNTO PALEONTOLÓGICO DE TERUEL, S.A.	39,44%	117
SOCIEDAD PARA EL DESARROLLO DE CALAMOCHA, S.A.	80,00%	86
SOCIEDAD PARA EL DESARROLLO INDUSTRIAL DE ARAGÓN, S.A.	67,73%	90
SUELO Y VIVIENDA DE ARAGÓN, S.L.U.	100,00%	82
TECNOLOGÍAS ENERGÉTICAS INTEGRADAS, S.A.	2,50%	138
TERMINAL MARÍTIMA DE ZARAGOZA, S.L.	20,47%	112
ZARAGOZA ALTA VELOCIDAD 2002, S.A.	25,00%	111
ZUMOS CATALANO ARAGONESES, S.A.	10,00%	130

Sólo aparecen las participadas directas de Corporación

1.2 Índice por participación

P1 EMPRESAS PÚBLICAS DE LA COMUNIDAD AUTÓNOMA DE ARAGÓN

	% DE PARTICIPACIÓN AGREGADO	PÁGINA
ARAGÓN DESARROLLO E INVERSIÓN , S.L.	100,00%	66
ARAGÓN EXTERIOR, S.A.U.	100,00%	68
ESCUELA SUPERIOR DE HOSTELERÍA DE ARAGÓN, S.A.U.	100,00%	70
INFRAESTRUCTURAS Y SERVICIOS DE TELECOMUNICACIONES DE ARAGÓN S.A.	100,00%	72
INMUEBLES GTF, S.L.U.	100,00%	74
PROMOCIÓN DE ACTIVIDADES AEROPORTUARIAS, S.L.U.	100,00%	76
SOCIEDAD ARAGONESA DE GESTIÓN AGROAMBIENTAL, S.L.U.	100,00%	78
SOCIEDAD DE PROMOCIÓN Y GESTIÓN DEL TURISMO ARAGONÉS, S.L.U.	100,00%	80
SUELO Y VIVIENDA DE ARAGÓN, S.L.U.	100,00%	82
EXPO ZARAGOZA EMPRESARIAL ,S.A.	97,79%	84
SOCIEDAD PARA EL DESARROLLO DE CALAMOCHA, S.A.	80,00%	86
AVALIA ARAGÓN, S.G.R.	72,40%	88
SOCIEDAD PARA EL DESARROLLO INDUSTRIAL DE ARAGÓN, S.A.	67,73%	90
CENTRO EUROPEO DE EMPRESAS E INNOVACIÓN DE ARAGÓN, S.A.	66,75%	92
NIEVE DE ARAGÓN, S.A.	64,44%	94
ARAGONESA DE GESTIÓN DE RESIDUOS, S.A.	60,00%	96
CIUDAD DEL MOTOR DE ARAGÓN, S.A.	60,00%	98
PLATAFORMA LOGÍSTICA DE ZARAGOZA PLAZA, S.A.	51,52%	100
PARQUE TECNOLÓGICO WALQA, S.A.	50,02%	102
PARQUE TECNOLÓGICO DEL MOTOR DE ARAGÓN, S.A.	41,68%	104

P2 EMPRESAS PÚBLICAS (sin mayoría de la Comunidad Autónoma de Aragón)

	% DE PARTICIPACIÓN AGREGADO	PÁGINA
BARONÍA DE ESCRICHE, S.L.	50,00%	108
PROMOCIÓN AEROPUERTO DE ZARAGOZA, S.A. (en liquidación)	50,00%	109
SOCIEDAD FOTOVOLTAICA TORRES DE ALBARRACÍN, S.L.	28,81%	110
ZARAGOZA ALTA VELOCIDAD 2002, S.A.	25,00%	111
TERMINAL MARÍTIMA DE ZARAGOZA, S.L.	20,47%	112
EMPRESA DE TRANSFORMACIÓN AGRARIA, S.A.	0,00%	113

Sólo aparecen las participadas directas de Corporación

P3 EMPRESAS PARTICIPADAS PRIVADAS

	% DE PARTICIPACIÓN AGREGADO	PÁGINA
ARAMÓN MONTAÑAS DE ARAGÓN S.A.	50,00%	116
SOCIEDAD GESTORA DEL CONJUNTO PALEONTÓLOGICO DE TERUEL, S.A.	39,44%	117
PARQUE TEMÁTICO DE LOS PIRINEOS, S.A. (en liquidación)	33,93%	118
SEM GRUPO ITEVELESA-ARAGÓN, S.A.	30,00%	119
SOCIEDAD ANÓNIMA PARA EL DESARROLLO AGRÍCOLA Y SOCIAL DE ARAGÓN	25,00%	120
COMPAÑÍA EÓLICA CAMPO DE BORJA S.A.	24,17%	121
MOLINO DE CARAGÜEYES, S.L.	20,00%	122
PARQUE EÓLICO ARAGÓN, A.I.E.	20,00%	123
IBERIA FUEL CELLS, S.L.	17,24%	124
ESTACIÓN CENTRAL DE AUTOBUSES Y VIAJEROS DE ZARAGOZA, S.A.	15,00%	125
PROYECTOS Y REALIZACIONES ARAGONESAS DE MONTAÑA, ESCALADA Y SENDERISMO, S.A.	13,83%	126
ENTABAN BIOCOMBUSTIBLES DEL PIRINEO S.A. (en liquidación)	11,41%	127
EXPLORACIONES EÓLICAS SASO PLANO, S.A.	10,00%	128
EXPLORACIONES EÓLICAS SIERRA LA VIRGEN, S.A.	10,00%	129
ZUMOS CATALANO ARAGONESES, S.A.	10,00%	130
CORPORACIÓN OLEÍCOLA JALÓN-MONCAYO, S.L.	7,50%	131
EXPLORACIONES EÓLICAS EL PUERTO, S.A.	5,00%	132
EXPLORACIONES EÓLICAS SIERRA COSTERA S.A.	5,00%	133
PARQUE EÓLICO LA SOTONERA, S.L.	5,00%	134
DESARROLLOS EÓLICOS RABOSERA, S.A.	4,92%	135
EXPLORACIONES EÓLICAS DE ESCUCHA, S.A.	4,00%	136
SISTEMAS ENERGÉTICOS MAS GARULLO S.A.	4,00%	137
TECNOLOGÍAS ENERGÉTICAS INTEGRADAS, S.A.	2,50%	138
ACAMPO ARIAS, S.L.	1,81%	139
DEERS GREEN POWER DEVELOPMENT COMPANY, S.L.	0,99%	140

Sólo aparecen las participadas directas de Corporación

1.3 Índice por objetivo estratégico

01 EJECUCIÓN DE POLÍTICAS DE INTERÉS GENERAL

	% DE PARTICIPACIÓN AGREGADO	PÁGINA
ARAGONESA DE GESTIÓN DE RESIDUOS, S.A.	60,00%	96
EMPRESA DE TRANSFORMACIÓN AGRARIA, S.A.	0,00%	113
ESTACIÓN CENTRAL DE AUTOBUSES Y VIAJEROS DE ZARAGOZA, S.A.	15,00%	125
INFRAESTRUCTURAS Y SERVICIOS DE TELECOMUNICACIONES DE ARAGÓN S.A.	100,00%	72
INMUEBLES GTF, S.L.U.	100,00%	74
SEM GRUPO ITEVELESA-ARAGÓN, S.A.	30,00%	119
SOCIEDAD ARAGONESA DE GESTIÓN AGROAMBIENTAL, S.L.U.	100,00%	78
SOCIEDAD DE PROMOCIÓN Y GESTIÓN DEL TURISMO ARAGONÉS, S.L.U.	100,00%	80
SUELO Y VIVIENDA DE ARAGÓN, S.L.U.	100,00%	82

Sólo aparecen las participadas directas de Corporación

02 DIVERSIFICACIÓN Y DESARROLLO DE SECTORES ESTRATÉGICOS PARA LA ECONOMÍA

	% DE PARTICIPACIÓN AGREGADO	PÁGINA
ACAMPO ARIAS, S.L.	1,81%	139
COMPAÑÍA EÓLICA CAMPO DE BORJA S.A.	24,17%	121
DEERS GREEN POWER DEVELOPMENT COMPANY, S.L.	0,99%	140
DESARROLLOS EÓLICOS RABOSERA, S.A.	4,92%	135
ENTABAN BIOCOMBUSTIBLES DEL PIRINEO S.A. (en liquidación)	11,41%	127
EXPLORACIONES EÓLICAS DE ESCUCHA, S.A.	4,00%	136
EXPLORACIONES EÓLICAS EL PUERTO, S.A.	5,00%	132
EXPLORACIONES EÓLICAS SASO PLANO, S.A.	10,00%	128
EXPLORACIONES EÓLICAS SIERRA COSTERA S.A.	5,00%	133
EXPLORACIONES EÓLICAS SIERRA LA VIRGEN, S.A.	10,00%	129
IBERIA FUEL CELLS, S.L.	17,24%	124
MOLINO DE CARAGÜEYES, S.L.	20,00%	122
NIEVE DE ARAGÓN, S.A.	64,44%	94
PARQUE EÓLICO ARAGÓN, A.I.E.	20,00%	123
PARQUE EÓLICO LA SOTONERA, S.L.	5,00%	134
PROYECTOS Y REALIZACIONES ARAGONESAS DE MONTAÑA, ESCALADA Y SENDERISMO, S.A.	13,83%	126
SISTEMAS ENERGÉTICOS MAS GARULLO S.A.	4,00%	137
SOCIEDAD FOTOVOLTAICA TORRES DE ALBARRACÍN, S.L.	28,81%	110
TECNOLOGÍAS ENERGÉTICAS INTEGRADAS, S.A.	2,50%	138
TERMINAL MARÍTIMA DE ZARAGOZA, S.L.	20,47%	112

Sólo aparecen las participadas directas de Corporación

03 PROMOCIÓN ECONÓMICA E IMPULSO DE LA INICIATIVA EMPRESARIAL

	% DE PARTICIPACIÓN AGREGADO	PÁGINA
ARAGÓN DESARROLLO E INVERSIÓN , S.L.	100,00%	66
ARAGÓN EXTERIOR, S.A.U.	100,00%	68
AVALIA ARAGÓN, S.G.R.	72,40%	88
CENTRO EUROPEO DE EMPRESAS E INNOVACIÓN DE ARAGÓN, S.A.	66,75%	92
EXPO ZARAGOZA EMPRESARIAL ,S.A.	97,79%	84
PLATAFORMA LOGÍSTICA DE ZARAGOZA PLAZA, S.A.	51,52%	100
SOCIEDAD PARA EL DESARROLLO INDUSTRIAL DE ARAGÓN, S.A.	67,73%	90
ZARAGOZA ALTA VELOCIDAD 2002, S.A.	25,00%	111

04 VERTEBRACIÓN DEL TERRITORIO

	% DE PARTICIPACIÓN AGREGADO	PÁGINA
ARAMÓN MONTAÑAS DE ARAGÓN S.A.	50,00%	116
BARONÍA DE ESCRICHE, S.L.	50,00%	108
CIUDAD DEL MOTOR DE ARAGÓN, S.A.	60,00%	98
CORPORACIÓN OLEÍCOLA JALÓN-MONCAYO, S.L.	7,50%	131
ESCUELA SUPERIOR DE HOSTELERÍA DE ARAGÓN, S.A.U.	100,00%	70
PARQUE TECNOLÓGICO DEL MOTOR DE ARAGÓN, S.A.	41,68%	104
PARQUE TECNOLÓGICO WALQA, S.A.	50,02%	102
PARQUE TEMÁTICO DE LOS PIRINEOS, S.A. (en liquidación)	33,93%	118
PROMOCIÓN DE ACTIVIDADES AEROPORTUARIAS, S.L.U.	100,00%	76
PROMOCIÓN AEROPUERTO DE ZARAGOZA, S.A. (en liquidación)	50,00%	109
SOCIEDAD ANÓNIMA PARA EL DESARROLLO AGRÍCOLA Y SOCIAL DE ARAGÓN	25,00%	120
SOCIEDAD GESTORA DEL CONJUNTO PALEONTOLÓGICO DE TERUEL, S.A.	39,44%	117
SOCIEDAD PARA EL DESARROLLO DE CALAMOCHA, S.A.	80,00%	86
ZUMOS CATALANO ARAGONESES, S.A.	10,00%	130

Sólo aparecen las participadas directas de Corporación

2 Corporación Empresarial Pública de Aragón



2.1 Carta del Presidente

FRANCISCO BONO RÍOS

*Consejero de Economía y Empleo del Gobierno de Aragón
Presidente de la Corporación Empresarial Pública de Aragón*



Nos situamos en el quinto informe anual del Grupo Corporación, correspondiente al ejercicio 2012. Este Grupo, bajo la denominación mercantil de Corporación Empresarial Pública de Aragón, S.L.U., está íntegramente participado por la Administración de la Comunidad Autónoma de Aragón.

El ejercicio 2012 se ha caracterizado por la puesta en marcha, por parte de los Gobiernos estatal y autonómico, de una serie de reformas estructurales de gran calado y de medidas de contención del déficit público.

La economía aragonesa presenta una situación menos desfavorable que la española en cuanto a sus principales magnitudes macroeconómicas. En gran parte, ello es debido a que cuenta con algunas ventajas competitivas con respecto al promedio nacional. Entre otras, Aragón cuenta con una economía más competitiva y productiva que la media española y ha incurrido en menores excesos en el periodo expansivo anterior.

En este entorno, el Gobierno de Aragón ha seguido el Plan de reestructuración del sector público empresarial de la Comunidad Autónoma, aprobado en Consejo de Gobierno el 29 de noviembre de 2011. El plan tiene un doble objetivo. Por una parte, de reducir al máximo la cartera empresarial, que al cierre de 2012 se situaba en 78 compañías participadas. Y de otro lado, disminuir las aportaciones de capital al Grupo Corporación. En este segundo ámbito, cabe destacar que se ha producido una reducción drástica en los últimos ejercicios, hasta el punto de que, desde 2010, las caídas porcentuales se han situado por encima del 50%.

La operación más relevante llevada a cabo en este año ha sido la fusión de las dos mercantiles de titularidad exclusivamente autonómica, Sociedad de Infraestructuras Rurales Aragonesas, S.A.U. y la Sociedad de Desarrollo Medioambiental de Aragón, S.A.U., proceso autorizado por el Consejo de Gobierno de 21 de marzo de 2012 y que dio como resultado la Sociedad Aragonesa de Gestión Agroambiental, S.A.U. (Sarga), que adquirió por sucesión universal todos los derechos y obligaciones de las dos sociedades fusionadas.

Igualmente, por primera vez este Plan tiene el respaldo paralelo de una Ley de Medidas urgentes de racionalización del sector público empresarial, que recoge una serie de iniciativas aplicables con carácter de urgencia para la racionalización y mejora de la gestión de las sociedades autonómicas. Estas medidas abarcan actuaciones en materia de recursos humanos, de régimen económico-financiero, de control y de contratación.

Asimismo, cabe destacar también la aprobación en marzo de 2012 de la Ley de Medidas fiscales y administrativas de la Comunidad Autónoma de Aragón, que limita la pertenencia de miembros del Gobierno de Aragón a comités y consejos de administración de organismos públicos y sociedades mercantiles con capital público, así como la limitación a la percepción de dietas por asistencia por un máximo de dos consejos de administración diferentes.

Todos estos esfuerzos de reorganización deben dar como resultado, al final del proceso, un sector público empresarial aragonés mucho más eficiente y eficaz e impulsar la Corporación Empresarial Pública como una herramienta adecuada para centralizar y controlar la gestión del sector público empresarial, garantizando así que contribuye al desarrollo económico y social de la Comunidad, de acuerdo con los parámetros que exigen los nuevos tiempos que estamos viviendo.

2.2 INFORME DE LA ACTIVIDAD DEL EJERCICIO 2012 | ÍNDICE

1	Introducción. Informe de coyuntura económica	18
2	Hechos relevantes en el ejercicio	19
2.1	Inversiones del ejercicio	19
2.2	Plan de reestructuración 2011 del sector público empresarial de Aragón. Seguimiento de ejecución	20
2.3	Medidas de racionalización del sector público empresarial de Aragón	21
2.4	Régimen de incompatibilidades y declaración patrimonial y de actividades económicas para el personal directivo de sociedades del sector público autonómico	22
2.5	Homogeneización del salario de los directivos	23
2.6	Estabilidad presupuestaria. Reducción de retribuciones del conjunto del sector público empresarial de la Comunidad Autónoma de Aragón	24
2.7	Herramienta de consolidación y control	25
3	Órganos rectores	25
3.1	Órganos rectores. Composición del Consejo de Administración	25
3.2	Limitación de la pertenencia de miembros del Gobierno de Aragón a comités y consejos de administración de organismos públicos y sociedades mercantiles con capital público	26
3.3	Participación de los grupos parlamentarios de la oposición en las Cortes de Aragón en los órganos de administración de las sociedades mercantiles participadas por Corporación	29
3.4	Puesta en marcha de la Comisión de auditoría y control	30
4	Descripción de la cartera	31
4.1	Organización: grado de control, objetivo estratégico, sector de actividad	31
4.2	El Plan estratégico y un nuevo modelo de gestión	36
4.3	Nueva clasificación operativa por subgrupos de gestión, derivada del Plan de Reestructuración 2011	36
a	Subgrupo Gestión de Infraestructuras	36
b	Subgrupo Turismo	37
c	Subgrupo Inmobiliario	37
d	Subgrupo Fomento de la iniciativa privada	38
4.4	Descripción de la cartera	38
a	Subgrupo Gestión de Infraestructuras. Fusión de Sirasa y Sodemasa	38
	-Sociedad para la Gestión Agroambiental de Aragón, S.A.U., Sarga	
b	Subgrupo Turismo. Un plan diferencial de promoción turística de Aragón	39
	-Sociedad de Promoción y Gestión del Turismo Aragonés, S.L.U.	
	-Nieve de Aragón, S.A.	
	-Ciudad del Motor de Aragón, S.A.	

2.2 INFORME DE LA ACTIVIDAD DEL EJERCICIO 2012 | ÍNDICE

c Subgrupo Inmobiliario. Panorama y previsiones	43
-Expo Zaragoza Empresarial, S.A.	
-Plataforma Logística de Zaragoza Plaza, S.A.	
-PLAZA Desarrollos Logísticos, S.L.	
-Platea Gestión, S.A.	
-PLHUS Plataforma Logística, S.L.	
-Suelo y Vivienda de Aragón, S.L.U., SVA	
d Subgrupo Fomento de la Iniciativa Privada. Impulso a la inversión y el crédito a las empresas	45
Avalia Aragón, S.G.R.	
Aragón Exterior, S.A.U., Arex	
Sociedad para el Desarrollo Industrial de Aragón, S.A.U., Sodiari	
Parque Tecnológico Walqa, S.A.	
Centro Europeo de Empresas e Innovación de Aragón, S.A.	
Parque Tecnológico del Motor de Aragón, S.A.	
5 Análisis de la cartera	49
5.1 Cuentas consolidadas del Grupo Corporación	49
5.2 Cuentas individuales de Corporación Empresarial Pública de Aragón	52
6 Marco regulador	54
7 Principios de actuación y competencias	55
7.1 Funciones básicas	55
7.2 Fines estratégicos	55
7.3 Directrices de actuación	55
7.4 Atribución de las sociedades mercantiles autonómicas a un Departamento de tutela	56
8 Cumplimiento de las obligaciones de reporte económico financiero	57

1 INTRODUCCIÓN. INFORME DE COYUNTURA ECONÓMICA

De acuerdo con las estimaciones del Fondo Monetario Internacional (FMI), la economía mundial creció un 3,2% en el conjunto de 2012, ritmo sensiblemente inferior al registrado el año anterior, cuando el crecimiento alcanzó el 3,9%. La ralentización fue generalizada, tanto entre las economías desarrolladas como entre las emergentes, aunque un año más se mantuvo la brecha en el dinamismo entre ambas áreas. Así, mientras el grupo de economías avanzadas anotaba un escuálido avance promedio del 1,3%, lastradas fundamentalmente por el mal comportamiento de la eurozona, las emergentes prácticamente cuadruplicaban ese ritmo al lograr un aumento medio de su producción del 5,1%.

En este marco, el nivel de actividad de la economía española registró una contracción del 1,4% en el agregado del año 2012 frente al crecimiento positivo del 0,4% de 2011. En el caso de Aragón, de acuerdo con las estimaciones realizadas por el Departamento de Economía y Empleo del Gobierno de Aragón sobre los datos de la Contabilidad Nacional Trimestral de España elaborada por el INE, el Producto Interior Bruto se contrajo un 1,2% en 2012 tras el crecimiento de tres décimas anotado el ejercicio anterior, pero con un menor impacto de la crisis al previsto.

Esta negativa evolución del PIB para el conjunto de 2012 tuvo su origen en la caída de la demanda nacional en el conjunto de la producción total. En este contexto se enmarca, entre otros, los resultados de empresas de servicios del Grupo o incluso, pese a contar con factores más determinantes como la situación económica y los problemas financieros en el ámbito internacional, los de las sociedades enmarcadas en el sector Inmobiliario, una actividad que sigue suponiendo una de las principales interrogantes respecto a la superación de la crisis.

Sin embargo, el sector exterior incrementó su aportación positiva al crecimiento, a pesar de la negativa evolución económica experimentada también en la zona euro, donde se encuentran nuestros principales socios comerciales. Tanto la industria manufacturera como el sector servicios anotaron una evolución negativa en su producción tras los crecimientos positivos experimentados el año anterior mientras el sector de la construcción continuaba siendo el que peor evolución anotaba.

No obstante, el mercado de trabajo aragonés mostró cierta contención en su deterioro a lo largo del año dado que la ocupación aumentó ligeramente durante los últimos tres trimestres lo que permitió a Aragón aumentar el diferencial positivo en la tasa de paro con el conjunto de España.

La economía aragonesa cuenta con algunas ventajas competitivas con respecto al promedio nacional que, a pesar de no eximirle de dificultades, es necesario subrayar. En concreto, se pueden agrupar en dos grandes bloques. El primero de ellos, la economía de Aragón es más competitiva y productiva que la media española, constatado por el mayor nivel de PIB per cápita, en la especialización relativa industrial,

en la gran apertura a los mercados internacionales y en la firma entre Gobierno y agentes sociales del Acuerdo Social para la Competitividad y el Empleo.

En segundo lugar, la economía aragonesa ha incurrido en menores excesos en el periodo expansivo previo del ciclo económico, conforme muestran el menor endeudamiento de la Comunidad Autónoma, el menor volumen de deuda privada y su más intenso proceso de desapalancamiento, el menor stock de viviendas nuevas terminadas pendientes de venta y el mayor ajuste realizado sobre el precio de la vivienda.

El sector exterior incrementó su aportación positiva al crecimiento pese a la negativa evolución económica de la zona euro

En cuanto a 2013, se prevé que el PIB real anote en Aragón una variación media negativa de en torno al 0,7%, con una evolución más negativa en la primera mitad del año, iniciándose una senda de ligeros crecimientos positivos a partir del verano. Dicha recuperación vendría impulsada por la aportación exterior, con la paulatina recuperación de la zona euro, principal cliente de nuestras manufacturas, y la tendencia al crecimiento de las exportaciones a los países emergentes.

Los riesgos a los que se enfrentan estas previsiones sobre el progreso de la economía aragonesa no difieren en gran medida de los que existen en el ámbito nacional si bien, en el caso de Aragón, debido a su mayor grado de internacionalización y a su especialización productiva en el sector industrial, debe prestarse especial atención a la evolución económica de la zona euro, que sigue siendo el principal destino de las exportaciones aragonesas. No obstante, el mayor dinamismo de la economía mundial en 2013 actuaría de contrapeso al débil crecimiento de la zona euro gracias a la apertura hacia nuevos mercados emergentes que ha venido realizando el sector exterior aragonés durante los últimos años.

2 HECHOS RELEVANTES

La economía española volvió a la recesión en 2012. Tras la aparente recuperación que se atisbó a mediados de 2010, el encadenamiento de dos trimestres sucesivos de crecimiento intertrimestral negativo confirmó una recesión que se ha prolongado al resto del año.

Asimismo, el ejercicio 2012 se ha caracterizado por la puesta en marcha por parte de los Gobiernos estatal y autonómico de una serie de reformas estructurales de calado y medidas de ajuste para la reducción del déficit público.

La evolución de la economía aragonesa a lo largo del ejercicio ha seguido una evolución similar a la del conjunto del país, marcada por una caída global en la demanda y actividad y restricciones financieras que han afectado tanto al sector público autonómico como al sector empresarial. Todo ello ha provocado el consiguiente deterioro en la rentabilidad y liquidez de muchas empresas, produciéndose reacciones sistémicas ante suspensiones de pago o morosidad.

En 2012 el Gobierno de Aragón ha profundizado en la reforma iniciada en el ejercicio arbitrando un conjunto de decisiones de obligado cumplimiento que permitan avanzar a las sociedades mercantiles autonómicas por la senda de la eficacia y la eficiencia.

Durante 2012, el Gobierno de Aragón continuó con la reestructuración del sector público empresarial, cuyo objetivo es conseguir un sector público empresarial aragonés de menores dimensiones, centrado en la prestación de servicios de interés general y ordenado según criterios de eficacia y control del gasto público. Entre otras medidas, **adaptó el marco normativo, ampliando, tramitando y aprobando con rango de Ley** el decretoley de Medidas urgentes para la racionalización del sector público empresarial aragonés, aprobado en el mes de noviembre de 2011.

Durante el ejercicio 2012, la Corporación Empresarial Pública de Aragón, S.L.U. ha continuado su actividad básica de tenencia, administración, adquisición y enajenación de acciones representativas de la presencia de la Comunidad Autónoma en el capital social de entidades mercantiles actuaciones todas ellas comprendidas dentro de su objeto social para optimizar los procesos de control y gestión de las inversiones públicas. La Corporación tiene el pleno dominio de los títulos societarios incorporados por el Gobierno a la misma, tiene capacidad de control sobre la actuación de las empresas de la Comunidad Autónoma y gestiona las participaciones que se le adscribieron. Este control lo desarrolla con arreglo a los poderes que le confiere la titularidad de las participaciones sociales y en base a la disposición adicional 9ª de la Ley de Patrimonio de Aragón, que establece que es la sociedad matriz y ejercerá las funciones de entidad de gestión.

2.1 INVERSIONES EN EL AÑO 2012

Las inversiones del Gobierno de Aragón en nuevos proyectos empresariales y aportaciones a proyectos preexistentes se han realizado a través de la Corporación Empresarial Pública de Aragón en cumplimiento de su mandato de gestión de la cartera empresarial que le ha sido encomendada.

Las transferencias a las participadas que se realizaron durante el ejercicio 2012 se materializaron fundamentalmente en forma de ampliaciones de capital, préstamos participativos y otro tipo de aportaciones.

Inversiones realizadas durante el año 2012 (Importe en euros)	
Empresa participada	Efectivo invertido
Aragonesa de Gestión de Residuos, S.A.	22.000,00 €
Plataforma Logística de Zaragoza, S.A.	4.908.530,96 €
Promoción del Aeropuerto de Zaragoza, S.A.U.	1.003.914,16 €
Zaragoza Alta Velocidad 2002, S.A.	5.330.691,47 €
Suelo y Vivienda de Aragón, S.L.U.	1.845.000,00 €
Aramón Montañas de Aragón, S.A.	5.500.000,00 €
Zumos Catalano Aragoneses, S.A.	60.000,00 €
Parque Temático de los Pirineos, S.A.	40.840,32 €
Promoción de Activ. Aeroportuarias, S.A.U.	1.620.466,30 €
Promoción Exterior de Zaragoza, S.A.	69.132,04 €
Total inversión del ejercicio (a 31.12.2012)	20.400.575,25 €

Las aportaciones de capital al Grupo Corporación se han reducido drásticamente en los últimos ejercicios, hasta el punto de que, desde 2010, se han producido caídas porcentuales por encima incluso del 50%:

	Total inversión a 31 diciembre	Evolución respecto al ejercicio anterior	Invertido sobre total acumulado 2008 - 2012
2008	45.876.182,00 €	-	20,72%
2009	89.111.502,39 €	94,24%	40,25%
2010	44.308.271,02 €	-50,28%	20,01%
2011	21.691.983,44 €	-51,04%	9,80%
2012	20.400.575,25 €	-5,95%	9,21%
TOTAL	221.388.514,10 €		

2.2 INFORME DE LA ACTIVIDAD DEL EJERCICIO 2012 | 2 HECHOS RELEVANTES

La totalidad de las aportaciones que se efectuaron en 2012 fueron dinerarias.

Respecto a los movimientos más significativos en la cartera de participadas, se mencionan en este apartado los referidos exclusivamente a las mercantiles autonómicas, si bien hay dentro de este apartado de "Hechos Relevantes" un punto específico que recoge pormenorizadamente los movimientos de cartera que se han producido como consecuencia del **Plan de reestructuración del sector público Empresarial de la Comunidad Autónoma de Aragón, aprobado en Consejo de Gobierno el 29 de noviembre de 2011**. Son los siguientes:

El Gobierno de Aragón, en su sesión de Consejo celebrada el día 10 de abril de 2012, aprobó un decreto por el que se autoriza la creación de la sociedad mercantil autonómica de capital íntegramente público Promoción de Actividades Aeroportuarias, S.L.U. En paralelo se llegó a un acuerdo con el socio Ayuntamiento de Zaragoza (50%) para liquidar la mercantil autonómica Promoción del Aeropuerto de Zaragoza, S.A. que se encuentra disuelta y en proceso de liquidación desde el 18 de mayo de 2012.

El Gobierno de Aragón, en su sesión de Consejo celebrada el día 22 de mayo de 2012, aprobó un decreto por el que se autoriza la disolución y liquidación de la sociedad mercantil autonómica de capital íntegramente público Centro Dramático de Aragón, S.A.U. La sociedad se disolvió el 27 de junio de 2012 y su proceso de liquidación culminó el día 14 de diciembre de 2012.

La racionalización de la cartera busca permanecer en las compañías que prestan servicios de interés general y salir de forma ordenada en otras en las que la presencia del Gobierno no sea estratégica

Sin embargo, la operación de reestructuración de mayor calado ejecutada en 2012 fue la fusión de las mercantiles de titularidad exclusivamente autonómica **Sociedad de Infraestructuras Rurales Aragonesas, S.A.U.** y la **Sociedad de Desarrollo Medioambiental de Aragón, S.A.U.**

La cartera de participaciones directas de la Corporación, a 31 de diciembre de 2012, ascendía a 57 sociedades.

2.2 PLAN DE REESTRUCTURACIÓN 2011 DEL SECTOR PÚBLICO EMPRESARIAL DE ARAGÓN. SEGUIMIENTO DE EJECUCIÓN

El Plan de reestructuración para el sector público empresarial aragonés, aprobado en 2011 por el propio Gobierno de Aragón, siguió ejecutándose en 2012 con el objetivo de cambiar el panorama del sector público empresarial aragonés que, al cierre del ejercicio 2009, estaba integrado por 113 compañías, en cuyo capital participaba directa o indirectamente el Ejecutivo a través de Corporación. **Durante el ejercicio se produjo la mayor contracción del sector público empresarial, cercana al 20% sobre el conjunto de las participaciones, un porcentaje que prácticamente duplica el ritmo de aplicación de la reestructuración desde su puesta en marcha, en el año 2010, fecha en la que se aprobó el primer Plan de reconversión.**

Ejercicio	Participaciones	Contracción (*)
2010	103	9,71%
2011	93	10,75%
2012	78	19,23%

(*) Variación porcentual sobre ejercicio anterior

Esta racionalización de la cartera empresarial se basa en tres pilares fundamentales:

1. **Permanencia en las compañías que prestan servicios de interés general**, considerando el resto como inversiones temporales.
2. **Salida ordenada de aquellas sociedades en las que la presencia del Gobierno de Aragón ya no es estratégica**, bien porque se ha obtenido el efecto dinamizador deseado, bien porque no se han alcanzado los objetivos inicialmente planteados.
3. **Reordenación del mapa societario agrupando las compañías en cuatro grupos** en función de su sector de actividad: **Fomento de las iniciativas privadas, Turismo, Inmobiliario y Gestión de infraestructuras.**

La aplicación de este Plan supone la eliminación de sociedades inactivas, la racionalización del mismo mediante la agrupación de empresas con actividades análogas y la revisión de objetivos estratégicos que puede suponer la consiguiente salida de sectores ya consolidados.

A medio plazo se prevé la concentración en pocas sociedades de carácter mayoritariamente instrumental, especializadas en la prestación de servicios de interés general, con una gestión profesionalizada.

El número de compañías participadas identificado como objetivo al final del proceso no puede tomarse como permanente. Si como consecuencia de la evolución de los planes económico-financieros de saneamiento presentados por las diferentes empresas se comprobara que no era factible cumplir los objetivos de reequilibrio económico-patrimonial, el Gobierno de Aragón se reservaba el derecho a adoptar decisiones adicionales de reestructuración del sector público empresarial.

2.2 INFORME DE LA ACTIVIDAD DEL EJERCICIO 2012 | 2 HECHOS RELEVANTES

Fruto de este Plan de reestructuración, durante el ejercicio 2012 se produjeron los siguientes movimientos en la cartera de participadas:

- I. **Desinversión** en las siguientes participadas directas, por venta del paquete accionario de Corporación a los socios promotores de cada proyecto:

Inversiones directas	% participación
Desarrollo de Iniciativas del Matarraña, S.A.	41,66%
Eólica Cabezo de San Roque, S.A.	4,49%
Gestión de Energías Renovables, de Aragón, S.A.	5,00%
La Parada del Compte, S.L.	4,91%
Minicentrales del Canal Imperial Gallur, S.L.	5,00%
Parque Eólico La Carracha, S.L.	0,90%
Parque Eólico Plana de Jarreta, S.L.	1,80%
Sistemas Energéticos Abadía, S.A.	1,43%

En el año 2012 se inició el proceso de desinversión de Gas Aragón (Corporación mantenía una participación del 1,08%), que culminó en los primeros días de 2013.

Todos estos proyectos desinvertidos se encuentran plenamente operativos en manos de los promotores originales.

- II. Adicionalmente, en 2012 se produjo en el marco de esta Plan de reestructuración, **la disolución y liquidación** de la sociedad mercantil autonómica de capital íntegramente público Centro Dramático de Aragón, S.A.U. La sociedad se disolvió el 27 de junio de 2012 y su proceso de liquidación culminó el 14 de diciembre de 2012.

A lo largo del ejercicio también se concluyeron los procesos de liquidación ordenada de Mondo Plaza, S.A. (49%), y de Teruel Avanza, S.A. (20,50%), indirectamente participada a través de Aramón. En paralelo se llegó a un acuerdo con el socio Ayuntamiento de Zaragoza (50%) para liquidar la mercantil autonómica Promoción del Aeropuerto de Zaragoza, S.A., que se encuentra disuelta y en proceso de liquidación desde el 18 de mayo de 2012. Se encuentra asimismo disuelta con el proceso de liquidación avanzado y próximo a su conclusión Inverzona 6 Participaciones Aragonesas, S.A. (41,74%).

La empresa pública Ecociudad Valdespartera Zaragoza, S.A., en la que Corporación ostentaba una participación del 20%, cambió de razón social a Ecociudad Zaragoza, S.A. con carácter previo a su conversión en unipersonal del Ayuntamiento de Zaragoza. El mecanismo de salida fue una reducción de capital con devolución de aportaciones a todos los socios excepto el Ayuntamiento de Zaragoza, que se convirtió en titular único de la entidad.

- III. En el capítulo de **fusiones**, el Gobierno de Aragón, en su Consejo celebrado el día 10 de abril de 2012, adoptó, entre otros, un acuerdo mediante el cual autorizó la fusión de las sociedades mercantiles autonómicas de capital íntegramente público **Sociedad de Promoción y Gestión del Turismo Aragonés, S.A.U. y la Sociedad Gestora Turística de San Juan de la Peña, S.A.U.** mediante la absorción de la segunda (que se extinguirá mediante su disolución sin liquidación) por parte de la primera, traspasando en bloque su patrimonio social a la sociedad absorbente, que adquirió por

sucesión universal todos los derechos y obligaciones de la sociedad absorbida.

Como ya ha quedado expuesto, la operación de fusión por excelencia del Plan de reestructuración del sector público empresarial de la Comunidad Autónoma de Aragón es la fusión de las dos mercantiles de titularidad exclusivamente autonómica Sociedad de Infraestructuras Rurales Aragonesas, S.A.U. y la Sociedad de Desarrollo Medioambiental de Aragón, S.A.U., proceso autorizado por el Consejo de Gobierno de Aragón de 21 de marzo de 2012. Éste culminó el 1 de octubre de 2012 y dio como resultado de la extinción mediante su disolución sin liquidación de ambas sociedades y el traspaso en bloque de sus respectivos patrimonios sociales a una sociedad resultante del proceso de fusión, Sociedad Aragonesa de Gestión Agroambiental, S.A.U., que adquirió por sucesión universal todos los derechos y obligaciones de las dos sociedades fusionadas. El 30 de junio de 2012, en un momento en el que el operativo de incendios se encontraba en su momento de mayor actividad, la plantilla conjunta de de Sirasa y Sodemasa estaba formada por 1.487 trabajadores que, sobre un total reportado del Grupo Corporación, en esa misma fecha era de 1.737 personas. Así, la plantilla de Sarga supone un 85,6% del total del Grupo.

La cartera de participaciones directas e indirectas de Corporación, a 31 de diciembre de 2012, era de 78 sociedades.

El proceso de reestructuración se abordará más ampliamente y en detalle a partir de la página 31, correspondientes a la "Descripción de la cartera".

2.3 MEDIDAS DE RACIONALIZACIÓN DEL SECTOR PÚBLICO EMPRESARIAL ARAGONÉS

La medida sobre la que se articula esta nueva reforma del sector público empresarial emprendida por el Gobierno de Aragón es la adaptación del marco normativo que lo regula, a través de la aprobación y publicación en noviembre de 2011 de un Decretoley de Medidas urgentes para la racionalización del sector público empresarial aragonés. Durante el primer cuatrimestre de 2012 dicho Decretoley ha sido ampliado, tramitado y aprobado con rango de Ley.

Así, la *Ley 4/2012, de 26 de abril, de Medidas urgentes de racionalización del Sector Público Empresarial* (con origen en el decretoley 172011 de 29 de noviembre del Gobierno de Aragón) tiene por objeto el establecimiento de una serie de actuaciones para la racionalización del sector público empresarial de la Comunidad Autónoma de Aragón, en coherencia con la estabilidad presupuestaria, adoptando determinadas actuaciones que contribuyan a mejorar la gestión del sector público empresarial, a garantizar su eficacia y eficiencia, a la reducción del déficit y la contención del gasto público. Establece una serie de medidas urgentes y de obligado cumplimiento aplicables al sector público empresarial en materia de régimen económico-financiero, de control, contratación, y de recursos humanos para la racionalización y mejora de la gestión de las sociedades empresariales autonómicas.

En 2012, Corporación ha continuado prestando apoyo a las compañías participadas en determinados procesos clave tales como negociaciones bancarias, asesoramiento fiscal y de Comunicación a las participadas, entre otros.

2.4 RÉGIMEN DE INCOMPATIBILIDADES Y DECLARACIÓN PATRIMONIAL Y DE ACTIVIDADES ECONÓMICAS PARA EL PERSONAL DIRECTIVO DE SOCIEDADES DEL SECTOR PÚBLICO AUTONÓMICO

El art. 16 del Capítulo V de la Ley 4/2012 de Medidas urgentes regula el régimen de recursos humanos, en concreto lo relativo al personal que ocupa puestos de carácter directivo, con la novedad del sometimiento al **régimen de incompatibilidades, declaración de bienes, no percibir a su cese la indemnización, y su productividad ligada al cumplimiento de objetivos**, que no se percibirán hasta que la sociedad no cumpla la obligación de elaboración del Plan económico-financiero o el Plan de pago a proveedores.

“Artículo 16. Regulación del personal que ocupe puestos de carácter directivo:

Sin perjuicio de lo dispuesto por la Ley de la Administración de la Comunidad Autónoma y por la Ley del Patrimonio de Aragón, al personal que ocupe puestos de carácter directivo de las sociedades, incluyendo los supuestos de relaciones laborales especiales de alta dirección, a las que se refiere esta norma le será de aplicación el siguiente régimen jurídico:

- a) el régimen establecido en la normativa autonómica sobre declaración de bienes, derechos patrimoniales y actividades de altos cargos.*
- b) en materia de incompatibilidades, la legislación autonómica, o en su defecto la legislación estatal, en materia de conflictos de intereses.*
- c) estará sujeto a evaluación con arreglo a los criterios de eficacia y eficiencia, responsabilidad por su gestión, medidas de austeridad y reducción de costes y control del gasto público.*
- d) este personal no percibirá a su cese indemnización alguna, salvo las que estén establecidas por disposición legal de derecho necesario, no pudiendo pactarse ni suscribirse cláusulas contractuales que tengan por objeto reconocer indemnizaciones o compensaciones económicas, cualesquiera que fueran su naturaleza o cuantía, por razón de extinción de la relación jurídica que les une con la empresa”*

A efectos de esta disposición, la propia Ley establece en su Disposición transitoria primera que se entenderá por personal directivo de empresas de la Comunidad Autónoma quienes, dentro de las sociedades, realicen funciones ejecutivas de máximo nivel y, en todo caso, el personal laboral cuyas retribuciones, a 31 de diciembre de 2011, sean iguales a las fijadas en la Ley 11/2010, de 29 de diciembre, de Presupuestos de la Comunidad Autónoma de Aragón para el ejercicio 2011, para los Directores Generales y asimilados a la Administración de la Comunidad Autónoma.

Para cumplir con esta formalidad, el personal directivo afectado por esta medida debió reportar su situación patrimonial y de actividades económicas. Para ello, en 2012 se creó un formulario cuya información ha sido incorporada y tratada en el fichero “Registro de Altos Cargos de la Administración de la Comunidad Autónoma de Aragón” cuya finalidad es recoger los datos personales de las declaraciones patrimoniales y de actividades económicas de los altos cargos de la Administración de la Comunidad Autónoma de Aragón y del personal directivo de su sector público empresarial, sin que sean susceptibles de cesión alguna. El órgano responsable del fichero es la Secretaría General Técnica de la Presidencia del Gobierno de Aragón.

El personal directivo se somete a un régimen de incompatibilidades, de declaración de bienes, de no percibir indemnización a su cese y de ligar su productividad a objetivos

Al respecto de la creación y actualización de este fichero, de conformidad con las indicaciones recibidas de la Secretaría General Técnica de la Presidencia del Gobierno de Aragón, la Corporación Empresarial Pública de Aragón elaboró un censo del personal directivo y asimilado afectado por esta norma, que debe mantener permanentemente actualizado y que suministra información a la Secretaría General Técnica de la Presidencia, y centraliza la recepción de las declaraciones patrimoniales de sus participadas.

Las personas que están obligadas a cumplimentar esta declaración son:

- Quienes realizan funciones ejecutivas de máximo nivel.
- Todo el personal laboral cuyas retribuciones, brutas, por cualquier concepto sean iguales o superiores a 63.476,78 euros.

2.2 INFORME DE LA ACTIVIDAD DEL EJERCICIO 2012 | 2 HECHOS RELEVANTES

2.5 HOMOGENEIZACIÓN DEL SALARIO DE LOS DIRECTIVOS

Como continuación del punto anterior e incluido dentro del paquete de medidas encaminadas a mejorar la gestión del sector público empresarial, la reducción del déficit y la contención del gasto recogidas en la Ley 4/2012, de 26 de abril, de Medidas urgentes de racionalización del sector público empresarial se tienen en cuenta una serie de previsiones relativas al personal que ocupa puestos de carácter directivo en las sociedades mercantiles autonómicas, entre las que se encuentra la fijación de una retribución variable de dicho personal así como la evaluación de éste conforme a diversos criterios, incluyendo medidas de austeridad y reducción de costes. El ahorro estimado, provocado por la homogeneización de los salarios de los directivos y la amortización de puestos de este nivel, fue de 281.000 euros. Si bien, esta medida seguirá aplicándose de forma efectiva durante el año 2013, en el que se repercutirá un nuevo ahorro por un importe similar al de este ejercicio.

Por su parte, el artículo 87 del Decreto Legislativo 2/2001, de 3 de julio, del Gobierno de Aragón, por el que se aprueba el Texto Refundido de la Ley de la Administración de la Comunidad Autónoma de Aragón, establece en su apartado 3 que las retribuciones del personal directivo de las sociedades mercantiles autonómicas serán fijadas por el Gobierno de Aragón.

En ejecución de las normas citadas, el Gobierno de Aragón, procedió, en su sesión de Consejo de de 5 de junio de 2012, a fijar la retribución de los máximos responsables de las siguientes sociedades mercantiles autonómicas:

SOCIEDAD	MÁXIMO RESPONSABLE	SALARIO FIJO	S. VARIABLE
Aragón Exterior, S.A.U.	Director gerente	60.000 €	10.000 €
Avalia Aragón, S.G.R.	Director gerente	80.000 €	13.000 €
Corporación Empresarial Pública de Aragón, S.L.U.	Consejero delegado	80.000 €	18.000 €
Escuela de Hostelería de Aragón, S.A.	Director	45.000 €	3.000 €
Ciudad del Motor de Aragón, S.A.	Director gerente	80.000 €	18.000 €
Nieve Aragón, S.A.	Director	39.000 €	5.000 €
Parque Tecnológico del Motor de Aragón, S.A.	Director gerente	45.000 €	4.000 €
Sociedad para la Gestión Agroambiental de Aragón, S.A.U.	Director gerente	80.000 €	12.000 €
Sociedad para el Desarrollo Industrial de Aragón, S.A.	Director gerente	45.000 €	10.000 €
Suelo y Vivienda de Aragón, S.L.U.	Director gerente	80.000 €	13.000 €
Sociedad de Promoción y Gestión del Turismo Aragonés, S.A.U.	Director gerente	45.000 €	9.000 €
Parque Tecnológico Walqa, S.A.	Director	45.000 €	9.000 €

Este ajuste salarial –que se aplicó de forma efectiva a los máximos responsables a mediados de 2012- supone un ahorro por encima del 12% sobre el conjunto de las retribuciones brutas anuales de los gerentes de estas sociedades al inicio de 2012.

En el mismo acuerdo de Consejo de Gobierno se autorizó a Corporación a adecuar el salario del resto del personal directivo de las sociedades mercantiles autonómicas mediante la puesta en marcha de un sistema de retribución variable por objetivos en todos los niveles de gestión. En 2013 el alcance organizativo del sistema se restringe a los directivos del Grupo, aunque en sucesivos ejercicios se pretende extenderlo a mandos intermedios y técnicos.

La homogeneización de los sistemas de remuneración ha sido clave para alinear los objetivos estratégicos de las participadas del Grupo Corporación con los indicadores del desempeño de sus empleados. *Un Sistema de Dirección por Objetivos*, formulado en estos términos, puede constituir un elemento claramente motivador para las personas implicadas en el cambio y actuar como catalizador para que los comportamientos se alineen con las formas y modos de trabajo planteados en el nuevo modelo de gestión.

Por la relevancia e impacto del plan se ha involucrado desde el inicio a los gerentes de las sociedades en la formulación consensuada de objetivos para el año 2013 y en la nueva estructura salarial del Grupo.

Para ello se ha tenido en consideración que los objetivos fijados deben ser:

- Medibles o cuantificables numéricamente.
- Alcanzables y realistas, vinculados con las realidades del negocio actual y no con deseos imposibles de cumplir.
- Relacionados con los generales, es decir, alineados con los objetivos de la empresa.
- Temporalmente acotados, establecidos para un tiempo concreto.
- Específicos y concretos, de modo que identifiquen claramente el resultado que se quiere conseguir.

2.2 INFORME DE LA ACTIVIDAD DEL EJERCICIO 2012 | 2 HECHOS RELEVANTES

2.6 ESTABILIDAD PRESUPUESTARIA. REDUCCIÓN DE RETRIBUCIONES DEL CONJUNTO DEL SECTOR PÚBLICO EMPRESARIAL DE LA COMUNIDAD AUTÓNOMA

En otoño de 2012, el Gobierno de Aragón promulgó la *Ley 7/2012, de 4 de octubre, de medidas extraordinarias en el sector público de la Comunidad Autónoma de Aragón* para garantizar la estabilidad presupuestaria. El objeto de esta Ley es adaptar la normativa de la Comunidad Autónoma de Aragón a las disposiciones del *Real Decreto Ley 20/2012, de 13 de julio, de medidas para garantizar la estabilidad presupuestaria y de fomento de la competitividad*.

Dado su carácter de normativa básica, las medidas introducidas por el Real Decreto Ley 20/2012 son de obligada aplicación al conjunto del personal del sector público al que se refiere el artículo 22.1 de la Ley 2/2012, de 29 de junio, de Presupuestos Generales del Estado para el año 2012, que incluye el sector público de las Comunidades Autónomas.

En la Ley 7/2012, se establecen dos tipos de medidas:

Una tiene carácter temporal, que establece la **reducción de las retribuciones del conjunto del personal del sector público** y específicamente al personal laboral al servicio del sector público empresarial de la Comunidad Autónoma, como consecuencia de la supresión tanto de la paga extraordinaria como de la paga adicional

de complemento específico o pagas adicionales equivalentes correspondientes al mes de diciembre de 2012. Dicha supresión es de aplicación a la totalidad del personal del sector público de la Comunidad Autónoma de Aragón, con independencia de su régimen jurídico de vinculación, y se destinará al cumplimiento del compromiso del objetivo de déficit establecido para la Comunidad Autónoma de Aragón.

Otra tiene carácter permanente y es relativa a la **nueva regulación de la prestación económica en los supuestos de incapacidad temporal para los empleados públicos que estén adscritos al Régimen General de la Seguridad Social**.

El 29 de octubre de 2012, Corporación remitió una circular informativa a su Grupo de participadas para la aplicación con carácter inmediato de la medida, si bien con anterioridad y previo a la adaptación de la norma para su aplicación en la Comunidad Autónoma de Aragón ya se les había anticipado el tenor de la misma y la necesidad de adoptar la medidas necesarias para su aplicación.

La aplicación de esta medida, afectó a 875 trabajadores de las mercantiles autonómicas pertenecientes al Grupo Corporación, generando un ahorro de **1.444.121,64€**.

Sociedad	nº trabajadores 31.12.2012	Trabajadores afectados	Ahorro paga extraordinaria o equivalente
AERONAÚTICA DE LOS PIRINEOS, S.A. (*)	10	30,00%	6.916,60 €
ARAGONESA DE GESTIÓN DE RESIDUOS, S.A.	1	100,00%	1.501,72 €
ARAGÓN EXTERIOR, S.A.	13	100,00%	26.374,52 €
AVALIA ARAGÓN, S.G.R.	15	100,00%	36.001,23 €
CENTRO EUROPEO DE EMPRESAS E INNOVACIÓN, S.A.	17	100,00%	36.835,22 €
CIUDAD DEL MOTOR DE ARAGÓN, S.A. (*)	45	95,56%	45.703,92 €
CORPORACIÓN EMPRESARIAL PÚBLICA DE ARAGÓN, S.L.U.	11	100,00%	36.870,28 €
ESCUELA SUPERIOR DE HOSTELERÍA DE ARAGÓN, S.A.	24	100,00%	44.534,30 €
EXPO ZARAGOZA EMPRESARIAL, S.A.	28	100,00%	90.787,86 €
INFRAESTRUCTURAS DE SERVICIOS Y TELECOMUNICACIONES, S.A.	11	100,00%	29.432,95 €
NIEVE DE ARAGÓN, S.A.	2	100,00%	4.109,34 €
PARQUE TECNOLÓGICO DEL MOTOR DE ARAGÓN, S.A.	2	100,00%	2.971,68 €
PARQUE TECNOLÓGICO WALQA, S.A.	3	100,00%	5.065,11 €
PLATAFORMA LOGÍSTICA DE ZARAGOZA, S.A.	4	100,00%	23.042,83 €
PLATEA GESTIÓN, S.A.	1	100,00%	2.029,09 €
SOCIEDAD PARA EL DESARROLLO INDUSTRIAL DE ARAGÓN, S.A.	5	100,00%	14.145,93 €
SOCIEDAD DE GESTIÓN AGROAMBIENTAL DE ARAGÓN, S.A.	632	100,00%	920.236,01 €
SOCIEDAD DE PROMOCIÓN Y GESTIÓN DEL TURISMO ARAGONÉS, S.A.	32	100,00%	40.756,73 €
SUELO Y VIVIENDA DE ARAGÓN, S.A.	28	100,00%	76.806,32 €
			1.444.121,64 €

(*) empresas que cuentan con trabajadores cuyas condiciones laborales suponen un salario <1,5 SMI

2.2 INFORME DE LA ACTIVIDAD DEL EJERCICIO 2012 | 3 ÓRGANOS RECTORES

Las cantidades derivadas de la supresión de estas pagas serán objeto de recuperación en ejercicios futuros, siempre que se contemple el cumplimiento de los objetivos de estabilidad presupuestaria establecidos en la Ley Orgánica 2/2012, de 27 de abril, de estabilidad presupuestaria y sostenibilidad financiera, y en la Ley 5/2012, de 7 de junio, de Estabilidad Presupuestaria de Aragón, y en los términos y con el alcance que se determine en las correspondientes leyes de Presupuestos.

La paga extraordinaria no se suprimió -de acuerdo a lo establecido en la Ley de medidas para la estabilidad presupuestaria- a los empleados públicos cuyas retribuciones no alcanzaban en cómputo anual 1,5 veces el salario mínimo interprofesional establecido en el Real Decreto 1888/2011, de 30 de diciembre, por el que se fijó el salario mínimo interprofesional para 2012.

2.7 HERRAMIENTA DE CONSOLIDACIÓN Y CONTROL

La Corporación ha abordado en 2012 la instalación de la aplicación informática de consolidación y control "SAP Business Planning and Consolidation" para automatizar la gestión de información de carácter financiero que actualmente se realiza manualmente, reducir los plazos y recursos necesarios para la gestión de la misma y para la elaboración de los estados financieros consolidados y otros informes, tanto financieros como no financieros, que actualmente suponen una carga de trabajo importante.

Los objetivos principales del proyecto abordado contemplan:

- Unificar la gestión del proceso de recopilación de información, financiera y no financiera de las empresas participadas en una única herramienta que permita simplificar el seguimiento y control de los procesos de captación de información de las compañías y del envío de informes tanto a los órganos fiscalizadores de la Administración como a otros destinatarios.
- Automatizar el proceso de consolidación financiera, permitiendo su configuración y adaptación a la casuística especial del Grupo Corporación, uno de los más complejos de la Comunidad Autónoma.
- Dotar de una herramienta para avanzar en la función de control de gestión que actúe como soporte a la toma de decisiones por parte de la organización, permitiendo la elaboración de un plan de negocio y presupuesto consolidados, el análisis de desviaciones y la elaboración de otros informes de seguimiento, tanto del Grupo como de las sociedades individuales.

3 ÓRGANOS RECTORES

3.1 ÓRGANOS RECTORES

Los órganos rectores de la Corporación Empresarial Pública de Aragón son el Presidente -cargo que recae en el consejero de Economía y Empleo- el Consejo de Administración y el consejero delegado. La pertenencia del consejero de Hacienda y Administración Pública al órgano de gobierno de Corporación asegura la completa conexión con este Departamento en materia de Patrimonio.

Al ser la Corporación una sociedad limitada unipersonal íntegramente participada por la Administración de la Comunidad Autónoma de

Aragón las decisiones que de acuerdo con la legislación mercantil precisen de la aprobación de su único accionista deberán ser aprobadas por el Gobierno de Aragón.

En el ejercicio 2011 se produjo un **cambio integral en el Consejo de Administración de la sociedad derivado del cambio de ciclo político en el Gobierno de Aragón** materializado tras las elecciones autonómicas celebradas el 22 de mayo de 2011. En marzo de 2012 también se produjo un **cambio de adscripción de la propia Corporación, que paso a depender del Departamento de Economía y Empleo.**

Composición del Consejo de Administración:

Presidente:

Francisco BONO RÍOS
Consejero de Economía y Empleo del Gobierno de Aragón

Consejero delegado:

Mario VAREA SANZ

Vocales:

José Luis SAZ CASADO
Consejero de Hacienda y Administración Pública del Gobierno de Aragón

Arturo ALIAGA LÓPEZ
Consejero de Industria e Innovación del Gobierno de Aragón

Jesús DÍEZ GRIJALVO
Director General de Transportes y Planificación de Infraestructuras del Gobierno de Aragón

José M^a GARCIA LÓPEZ
Director General de Economía del Gobierno de Aragón

Antonio GASIÓN AGUILAR
Director gerente del Instituto Aragonés de Fomento

Luis MARRUEDO ESPEJA
Director General de Desarrollo Rural del Gobierno de Aragón

Javier RINCÓN GIMENO
Secretario General Técnico de Agricultura, Ganadería y Medio Ambiente

Eduardo BANDRÉS MOLINÉ*

Francisco MARTÍNEZ GARCÍA*

Secretaria No Consejera:

Cristina ASENSIO GRIJALBA
Secretaria General Técnica del Departamento de Economía y Empleo

(*) Representantes de las Cortes de Aragón en las empresas participadas por la Comunidad Autónoma de Aragón

2.2 INFORME DE LA ACTIVIDAD DEL EJERCICIO 2012 | 3 ÓRGANOS RECTORES

3.2 LIMITACIÓN DE LA PERTENENCIA DE MIEMBROS DEL GOBIERNO DE ARAGÓN A COMITÉS Y CONSEJOS DE ADMINISTRACIÓN DE ORGANISMOS PÚBLICOS Y SOCIEDADES MERCANTILES CON CAPITAL PÚBLICO

Hay otras iniciativas legislativas que afectan a organismos públicos y sociedades mercantiles autonómicas al margen del Plan de racionalización del gasto corriente del Gobierno de Aragón, que se aplican como disposiciones de acompañamiento de la Ley de Medidas urgentes para la racionalización del sector público empresarial aragonés. Quedan recogidas en la Ley 3/2012 de 8 de marzo de Medidas fiscales y administrativas de la Comunidad Autónoma de Aragón, en el capítulo II, relativo a Modificaciones legislativas en competencias de Presidencia y Justicia, en su artículo 30, que modifica la Ley 2/2009, de 11 de mayo, del Presidente y del Gobierno de Aragón. En él se establece una **limitación relativa a número de consejos y comités de dirección de organismos públicos y sociedades mercantiles con capital público a los que puede pertenecer un miembro del Gobierno de Aragón:**

«La Ley 2/2009, de 11 de mayo, del Presidente y del Gobierno de Aragón, queda modificada como sigue: Núm. 54 Boletín Oficial de Aragón 19/03/2012 5229

1. Se modifica la letra c) del apartado 1 del artículo 34, que queda redactada como sigue: «La representación de la Administración autonómica en toda clase de órganos colegiados y en los consejos de dirección y administración de organismos públicos y sociedades mercantiles con capital público. No se podrá pertenecer a más de dos consejos de administración de dichos organismos o empresas, a no ser que medie autorización específica del Gobierno.»

2. Se introduce un nuevo apartado 3 en el artículo 34, con la siguiente redacción: «No obstante lo anterior, los miembros de los consejos de dirección y administración de organismos públicos y sociedades mercantiles con capital público solo podrán percibir dietas por asistencia a los mismos por un máximo de dos consejos de administración diferentes.»

Al cierre de la publicación de este Informe Anual 2012 eran los siguientes:

Órganos de Gobierno	Representante alto cargo	Cargo
Aeronáutica de los Pirineos, S.A.	Francisco Bono Ríos	Consejero de Economía y Empleo
Aragón Desarrollo e Inversión, S.L.U.	Mario Varea Sanz	Consejero delegado de la Corporación Empresarial Pública de Aragón
	José M ^a García López	Director General de Economía
	Javier Navarro Espada	Director General de Industria y de la Pequeña y Mediana Empresa
	Juan Carlos Trillo Baigorri	Director General de Comercio y Artesanía
Aragón Exterior, S.A.U.	Francisco Bono Ríos	Consejero de Economía y Empleo
	José M ^a García López	Director General de Economía
	Javier Navarro Espada	Director General de Industria y de la Pequeña y Mediana Empresa
	Blanca Solans García	Dirección General Participación Ciudadana, Acción Exterior y Cooperación
Aragonesa de Gestión de Residuos, S.A.	Juan Carlos Trillo Baigorri	Director General de Comercio y Artesanía
	Modesto Lobón Sobrino	Consejero Agricultura, Ganadería y Medio Ambiente
	Cristina Asensio Grijalba	Secretaria General Técnica de Economía y Empleo
	Miguel Ángel García Muro	Director General de Investigación e Innovación
Aragonesa de Servicios Telemáticos	Javier Rincón Gimeno	Secretario General Técnico de Agricultura, Ganadería y Medio Ambiente
	Ignacio Murillo García Atance	Director General de la Función Pública y Calidad de los Servicios
Avalia Aragón, S.G.R.	Carmen Peña Torre	Secretaria General Técnica de Política Territorial e Interior
	Rosario Carnicer Berga	Directora General de Presupuestos, Financiación y Tesorería
	José M ^a García López	Director General de Economía
CEEI Aragón, S.A.	Laura Moreno Casado	Secretaria General Técnica de Hacienda y Administración Pública
	Arturo Aliaga López	Consejero de Industria e Innovación
	Miguel Ángel García Muro	Director General de Investigación e Innovación
Ciudad del Motor, S.A.	Antonio Gasión Aguilar	Director gerente Instituto Aragonés de Fomento
	José Vicente Lacasa Azlor	Director gerente del Centro de Investigación y Tecnología Alimentaria
	Juan Carlos Trillo Baigorri	Director General de Comercio y Artesanía
	Roberto Bermúdez de Castro Mur	Consejero de Presidencia y Justicia
Ciudad del Motor, S.A.	Arturo Aliaga López	Consejero de Industria e Innovación
	Miguel Ángel Arminio Pérez	Director General de Carreteras

2.2 INFORME DE LA ACTIVIDAD DEL EJERCICIO 2012 | 3 ÓRGANOS RECTORES

	Antonio Gasi3n Aguilar	Director gerente Instituto Arag3n3s de Fomento
Comisi3n Auditoría y Control Corporaci3n	Jos3 Luis Saz Casado	Consejero de Hacienda y Administraci3n P3blica
	Cristina Quir3s Castro	Interventora General
Corporaci3n Empresarial P3blica de Arag3n, S.L.U.	Francisco Bono R3os	Consejero de Economía y Empleo
	Mario Varea Sanz	Consejero delegado de la Corporaci3n Empresarial P3blica de Arag3n
	Jos3 Luis Saz Casado	Consejero de Hacienda y Administraci3n P3blica
	Arturo Aliaga L3pez	Consejero de Industria e Innovaci3n
	Jes3s D3ez Grijalvo	Director General de Transportes y Planificaci3n de Infraestructuras
	Jos3 M ^a Garc3a L3pez	Director General de Economía
	Antonio Gasi3n Aguilar	Director gerente Instituto Arag3n3s de Fomento
	Luis Marruedo Espeja	Director General de Desarrollo Rural
	Javier Rinc3n Gimeno	Secretario General T3cnico de Agricultura, Ganadería y Medio Ambiente
Escuela Superior de Hostelería de Arag3n, S.A.U.	Dolores Serrat Mor3	Consejera Educaci3n, Universidad, Cultura y Deporte
	Agust3n Garc3a Inda	Secretario General T3cnico de Educaci3n, Universidad, Cultura y Deporte
	Marco Aurelio Rando Rando	Director General de Ordenaci3n Acad3mica
Expo Zaragoza Empresarial, S.A.	Rafael Fern3ndez de Alarc3n Herrero	Consejero de Obras P3blicas, Urbanismo, Vivienda y Transportes
	Mario Varea Sanz	Consejero delegado de la Corporaci3n Empresarial P3blica de Arag3n
	Jes3s D3ez Grijalvo	Director General de Transportes y Planificaci3n de Infraestructuras
Infraestructuras y Servicios de Telecomunicaciones de Arag3n, S.A.U.	Arturo Aliaga L3pez	Consejero de Industria e Innovaci3n
	Jos3 Miguel Gal3n Bueno	Director gerente de la Entidad P3blica Aragonesa de Servicios Telem3ticos
	Laura Moreno Casado	Secretaria General T3cnica de Hacienda y Administraci3n P3blica
	M ^a 3ngeles Rinc3n Viñegla	Directora General de Nuevas Tecnologías
	Asunci3n Sanmart3n Roca	Secretaria General T3cnica de Presidencia y Justicia
Inmuebles GTF, S.L.U.	Humberto Vadillo	Director General de Cultura
Nieve de Arag3n, S.A.	Francisco Bono R3os	Consejero de Economía y Empleo
	Elena Allu3 de Baro	Directora General de Turismo
Parque Tecnol3gico del Motor de Arag3n, S.A.	Roberto Bermúdez de Castro Mur	Consejero de Presidencia y Justicia
	Arturo Aliaga L3pez	Consejero de Industria e Innovaci3n
	Miguel 3ngel Garc3a Muro	Director General de Investigaci3n e Innovaci3n
	Antonio Gasi3n Aguilar	Director gerente Instituto Arag3n3s de Fomento
	Javier Navarro Espada	Director General de Industria y de la Pequeña y Mediana Empresa
Parque Tecnol3gico Walqa, S.A.	Arturo Aliaga L3pez	Consejero de Industria e Innovaci3n
	Antonio Gasi3n Aguilar	Director gerente Instituto Arag3n3s de Fomento
	Salvador Domingo Comeche	Director del Instituto Tecnol3gico de Arag3n
	Javier Navarro Espada	Director General de Industria y de la Pequeña y Mediana Empresa
Platea Gest3n, S.A	Rafael Fern3ndez de Alarc3n Herrero	Consejero de Obras P3blicas, Urbanismo, Vivienda y Transportes
	Rosario Carnicer Berga	Directora General de Presupuestos, Financiaci3n y Tesorería
PLAZA, S.A.	Rafael Fern3ndez de Alarc3n Herrero	Consejero de Obras P3blicas, Urbanismo, Vivienda y Transportes
	Mario Varea Sanz	Consejero delegado de la Corporaci3n Empresarial P3blica de Arag3n
	Cristina Asensio Grijalba	Secretaria General T3cnica de Economía y Empleo
	Jes3s D3ez Grijalvo	Director General de Transportes y Planificaci3n de Infraestructuras
	Jes3s Divass3n Mendivil	Director General de Trabajo

2.2 INFORME DE LA ACTIVIDAD DEL EJERCICIO 2012 | 3 ÓRGANOS RECTORES

PLHUS, Plataforma Logística, S.L.	Rafael Fernández de Alarcón Herrero	Consejero de Obras Públicas, Urbanismo, Vivienda y Transportes	
	Asunción Casabona Berberana	Director General Contratación, Patrimonio y Organización	
PRAMES, S.A.	Félix Brocate Puri	Director General de Deporte	
	Agustín García Inda	Secretario General Técnico de Educación, Universidad, Cultura y Deporte	
Promoción de Actividades Aeroportuarias, S.A.	Jesús Díez Grijalvo	Director General de Transportes y Planificación de Infraestructuras	
	José León García Aldea	Secretario General Técnico Obras Públicas, Urbanismo, Vivienda y Transportes	
	Juan Carlos Trillo Baigorri	Director General de Comercio y Artesanía	
Sdad. de Promoción y Gestión del Turismo Aragonés, S.L.U.	Francisco Bono Ríos	Consejero de Economía y Empleo	
	Elena Allué de Baro	Directora General de Turismo	
	Cristina Asensio Grijalba	Secretaria General Técnica de Economía y Empleo	
	Paula Bardavío Domínguez	Directora General de Administración Local	
	Pablo Munilla López	Director General de Conservación del Medio Natural	
Sociedad Argonesa de Gestión Agroambiental, S.A.U.	Modesto Lobón Sobrino	Consejero Agricultura, Ganadería y Medio Ambiente	
	Luis Miguel Albarrán González Urría	Dtor. Gral Alimentación y Fomento Agroalimentario	
	Miguel Ángel Arminio Pérez	Director General de Carreteras	
	Alfredo Cajal Gavín	Director Instituto Aragonés del Agua	
	Luis Marruedo Espeja	Director General de Desarrollo Rural	
	Cristina Moreno Casado	Secretaria General Técnica de La Presidencia	
	Santiago Pablo Munilla López	Director General de Conservación del Medio Natural	
	Ignacio Murillo García Atance	Director General de la Función Pública y Calidad de los Servicios	
	Javier Rincón Gimeno	Secretario General Técnico de Agricultura, Ganadería y Medio Ambiente	
	Roque Vicente Lanau	Director General de Gestión forestal	
	Sociedad Gestora del Conjunto Paleontológico de Teruel, S.A.	Arturo Aliaga López	Consejero de Industria e Innovación
		Cristina Asensio Grijalba	Secretaria General Técnica de Economía y Empleo
		Antonio Gasión Aguilar	Director gerente Instituto Aragonés de Fomento
Sociedad para el Desarrollo de Calamocha, S.A.	Arturo Aliaga López	Consejero de Industria e Innovación	
	Asunción Sanmartín Roca	Secretaria General Técnica de Presidencia y Justicia	
Sociedad para el Desarrollo Industrial de Aragón, S.A.	Francisco Bono Ríos	Consejero de Economía y Empleo	
	José M ^a García López	Director General de Economía	
	Antonio Gasión Aguilar	Director gerente Instituto Aragonés de Fomento	
Sociedad para la Promoción Empresarial y el Desarrollo de Teruel S.A.	Javier Navarro Espada	Director General de Industria y de la Pequeña y Mediana Empresa	
	José M ^a García López	Director General de Economía	
Suelo y Vivienda de Aragón, S.L.U.	Rafael Fernández de Alarcón Herrero	Consejero de Obras Públicas, Urbanismo, Vivienda y Transportes	
	Paula Bardavío Domínguez	Directora General de Administración Local	
	Asunción Casabona Berberana	Director General Contratación, Patrimonio y Organización	
	María Belén Corcoy de Febrer	Director General de Vivienda y Rehabilitación	
	José León García Aldea	Secretario General Técnico Obras Públicas, Urbanismo, Vivienda y Transportes	
Zaragoza Alta Velocidad, S.A.	Rafael Fernández de Alarcón Herrero	Consejero de Obras Públicas, Urbanismo, Vivienda y Transportes	
	Jesús Díez Grijalvo	Director General de Transportes y Planificación de Infraestructuras	
	Antonio Gasión Aguilar	Director gerente Instituto Aragonés de Fomento	

2.2 INFORME DE LA ACTIVIDAD DEL EJERCICIO 2012 | 3 ÓRGANOS RECTORES

3.3 PARTICIPACIÓN DE LOS GRUPOS PARLAMENTARIOS DE LA OPOSICIÓN EN LAS CORTES DE ARAGÓN EN LOS ÓRGANOS DE ADMINISTRACIÓN DE LAS SOCIEDADES MERCANTILES PARTICIPADAS POR CORPORACIÓN

Como singularidad de gestión del grupo encabezado por Corporación Empresarial Pública de Aragón se ha tenido especialmente en consideración la intensa vinculación de algunas de las sociedades de nuestra cartera con la Administración Pública aragonesa. Para el conjunto de empresas mayoritariamente participadas por la Comunidad Autónoma se ha articulado una importante conexión con la organización administrativa mediante la presencia en los órganos de administración de representantes de los diversos Departamentos y entidades en los que se organiza la Administración de la Comunidad Autónoma, de los que en muchos casos las sociedades son meros medios instrumentales.

Aún más, aprovechando las oportunidades que proporciona el uso de los instrumentos del derecho mercantil se ha intentado dotar de una mayor transparencia a la actuación del sector público empresarial, incorporando a nuestra legislación el derecho a la participación de los grupos parlamentarios de la oposición en las Cortes de Aragón en el órgano de administración de la mayoría de las sociedades mercantiles participadas por la Corporación. La Mesa de las Cortes de Aragón y la

Junta de Portavoces, en sesión conjunta celebrada el día 1 de diciembre de 2009, aprobaron las normas reguladoras del **procedimiento para la elección de los representantes de las Cortes de Aragón en las empresas participadas por la Comunidad Autónoma de Aragón.**

La materialización de este derecho es un hecho y hay representantes de los distintos grupos parlamentarios de la oposición en la mayoría de los consejos de administración de las empresas públicas de la Comunidad Autónoma.

Las participadas directas de la Comunidad Autónoma que cuentan con representación de los partidos de la oposición en sus consejos de administración, a 31 de diciembre de 2012, son:

Quince empresas participadas de forma directa por la Comunidad Autónoma tienen en sus consejos representación de la oposición parlamentaria

Sociedades mercantiles autonómicas	% de participación agregado	Representante oposición
ARAGÓN DESARROLLO E INVERSIÓN , S.L.	100,00%	Mª Pilar Palacín Miguel
ARAGÓN EXTERIOR, S.A.U.	100,00%	Mª Mar Bruna Martín
ARAGONESA DE GESTIÓN DE RESIDUOS, S.A.	60,00%	Alfredo Zaldívar Tris
AVALIA ARAGÓN, S.G.R.	72,40%	Eva Pardos Martínez
CENTRO EUROPEO DE EMPRESAS E INNOVACIÓN DE ARAGÓN, S.A.	66,75%	Margarita Pérez Peralta
CIUDAD DEL MOTOR DE ARAGÓN, S.A.	60,00%	Manuel Ponz Terrer
CORPORACIÓN EMPRESARIAL PÚBLICA DE ARAGÓN, S.L.U.	100,00%	Eduardo Bandrés Moliné, Francisco Martínez García
INFRAESTRUCTURAS Y SERVICIOS DE TELECOMUNICACIONES DE ARAGÓN S.A. (1)	100,00%	Fernando García Mongay
PARQUE TECNOLÓGICO DEL MOTOR DE ARAGÓN, S.A.	41,68%	Simón Casas Mateo
PARQUE TECNOLÓGICO WALQA, S.A.	50,02%	Fernando Sabés Turmo
PLATAFORMA LOGÍSTICA DE ZARAGOZA PLAZA, S.A.	51,52%	Jesús Sarriá Contín
SOCIEDAD ARAGONESA DE GESTIÓN AGROAMBIENTAL, S.A.U.	100,00%	Sergio Ortiz Gutiérrez
SOCIEDAD DE PROMOCIÓN Y GESTIÓN DEL TURISMO ARAGONÉS, S.A.U.	100,00%	Pedro Salas Parra
SOCIEDAD PARA EL DESARROLLO DE CALAMOCHA, S.A.	80,00%	Manuel Rando López
SUELO Y VIVIENDA DE ARAGÓN, S.L.U.	100,00%	Fernando Beltrán Blázquez

(1) A la fecha de publicación de este informe, en liquidación.

2.2 INFORME DE LA ACTIVIDAD DEL EJERCICIO 2012 | 3 ÓRGANOS RECTORES

3.4 PUESTA EN MARCHA DE LA COMISIÓN DE AUDITORÍA Y CONTROL

La Ley 4/2012, de 26 de abril, de medidas urgentes de racionalización del Sector Público Empresarial, en su Capítulo III recoge el régimen de control de las sociedades del sector público empresarial por la Intervención General de la Comunidad Autónoma de Aragón, estableciendo obligaciones de información y control por parte de la Corporación Empresarial Pública de Aragón, que debía constituir una Comisión de auditoría y control, todo ello sin perjuicio de la posibilidad de auditorías internas.

El 26 de junio de 2012 el Consejo de Administración de Corporación acordó por unanimidad elevar a su socio único, el Gobierno de Aragón, una propuesta de modificación de estatutos sociales para proceder a la creación de la Comisión de auditoría y control prevista en el antecitado precepto.

Así, el día 25 de septiembre de 2012 el Consejo de Gobierno de Aragón adoptó el acuerdo de modificar los estatutos sociales de la Corporación Empresarial Pública de Aragón para introducir el artículo que sigue:

“Artículo 16 bis. Comisiones del Consejo de Administración. El Consejo de Administración podrá constituir para mejor desempeño de sus funciones las comisiones que considere necesarias para que le asistan sobre aquéllas cuestiones que corresponde a las materias propias de su competencia.

En todo caso, existirá una Comisión de Auditoría y Control que estará integrada por tres miembros, un vocal del Consejo de Administración, un representante de la Intervención General de la Comunidad Autónoma de Aragón y un experto independiente, nombrados por el Consejo de Administración. El Presidente de la Comisión será designado por el Consejo de Administración y deberá ser sustituido cada cuatro años, pudiendo ser reelegido una vez transcurrido un año desde su cese. Desempeñará la Secretaría de la Comisión de Auditoría y Control el Secretario del Consejo de Administración”

Conforme a lo dispuesto en el art. 10.2 de la Ley 4/2012, la Comisión de auditoría y control ejercerá las funciones previstas en la legislación mercantil sobre todas las sociedades mercantiles autonómicas integradas en el Grupo Corporación que, de acuerdo con la normativa aplicable, estén obligadas a someter sus cuentas a auditoría.

MERCANTILES AUTONÓMICAS QUE SE AUDITAN EN 2012		% agregado	AUDITORÍA
1	AERONAÚTICA DE LOS PIRINEOS, S.A, En liquidación	99,21%	SÍ
2	ARAGÓN DESARROLLO E INVERSIÓN , S.L.U.	100,00%	SÍ
3	ARAGÓN EXTERIOR, S.A.U.	100,00%	SÍ
4	ARAGONESA DE GESTIÓN DE RESIDUOS, S.A.	80,00%	SÍ
5	AVALIA ARAGÓN, S.G.R.	72,13%	SÍ
6	CENTRO EUROPEO DE EMPRESAS E INNOVACIÓN DE ARAGÓN, S.A.	66,75%	SÍ
7	CIUDAD DEL MOTOR DE ARAGÓN, S.A.	60,00%	SÍ
8	CORPORACIÓN EMPRESARIAL PÚBLICA DE ARAGÓN, S.L.U.	100,00%	SÍ
9	ESCUELA SUPERIOR DE HOSTELERÍA DE ARAGÓN, S.A.U.	100,00%	SÍ
10	EXPO ZARAGOZA EMPRESARIAL ,S.A	97,79%	SÍ
11	INFRAESTRUCTURAS Y SERVICIOS DE TELECOMUNICACIONES DE ARAGÓN S.A.U. En liquidación	100,00%	SÍ
12	INMUEBLES GTF, S.L.U.	100,00%	NO
13	NIEVE DE ARAGÓN, S.A.	64,44%	SÍ
14	PARQUE TECNOLÓGICO DEL MOTOR DE ARAGÓN, S.A.	41,68%	SÍ
15	PARQUE TECNOLÓGICO WALQA, S.A.	50,02%	SÍ
16	PLHUS PLATAFORMA LOGÍSTICA, S.L.	71,52%	SÍ
17	PLATAFORMA LOGÍSTICA DE ZARAGOZA PLAZA, S.A.	51,52%	SÍ
18	PLAZA DESARROLLOS LOGÍSTICOS, S.L.	70,91%	SÍ
19	PROMOCIÓN DE ACTIVIDADES AEROPORTUARIAS, S.L.U.	100,00%	SÍ
20	SERVICIOS DE INTERPRETACIÓN TELEFÓNICA S.A.	100,00%	SÍ
21	SOCIEDAD ARAGONESA DE GESTIÓN AGROAMBIENTAL, S.L.U.	100,00%	SÍ
22	SOCIEDAD DE PROMOCIÓN Y GESTIÓN DEL TURISMO ARAGONÉS, S.L.U.	100,00%	SÍ
23	SOCIEDAD PARA EL DESARROLLO DE CALAMOCHA, S.A.	80,00%	SÍ
24	SOCIEDAD PARA EL DESARROLLO INDUSTRIAL DE ARAGÓN, S.A.	67,73%	SÍ
25	SUELO Y VIVIENDA DE ARAGÓN, S.L.U.	100,00%	SÍ

En gris, las participadas indirectas

2.2 INFORME DE LA ACTIVIDAD DEL EJERCICIO 2012 | 4 DESCRIPCIÓN DE LA CARTERA

Con carácter enunciativo y no limitativo, la Comisión de auditoría y control tendrá las competencias que seguidamente se señalan:

- a) Informar al socio único sobre las cuestiones que le plantee en materia de su competencia.
- b) Proponer al Consejo de Administración el nombramiento de los auditores de cuentas externos, así como sus condiciones de contratación, el alcance de su mandato profesional y la revocación o prórroga del mandato, para su sometimiento a la aprobación del socio único.
- c) Supervisar el proceso de elaboración y presentación de la información financiera regulada, vigilando el cumplimiento de los requerimientos legales y la correcta aplicación de los principios de contabilidad generalmente aceptados.
- d) Mantener relación con los auditores externos para recibir información sobre aquellas cuestiones que puedan poner en riesgo la independencia de estos y cualesquiera otros relacionados con el preciso desarrollo de la auditoría de cuentas, así como aquellas otras comunicaciones previstas en la legislación de auditoría de cuentas y en las normas técnicas de auditoría. En todo caso deberá recibir anualmente de los auditores externos la confirmación escrita de su independencia frente a la sociedad y/o sociedades participadas o vinculadas a ésta directa o indirectamente, así como la información de los servicios adicionales de cualquier clase presentados a estas entidades por los citados auditores o por las personas o entidades vinculadas a ellos, de acuerdo con lo dispuesto en la legislación de auditoría de cuentas y demás disposiciones aplicables.
- e) Emitir anualmente, con carácter previo a la emisión del informe de auditoría de cuentas, un informe en el que se expresa una opinión sobre la independencia de los auditores externos. Este informe se pronunciará en todo caso sobre la prestación de servicios adicionales a que hace referencia el apartado anterior.

- f) Informar y asesorar al Consejo de Administración sobre el cumplimiento de las reglas de gobierno corporativo y de las normas de conducta exigibles a la sociedad y su Grupo. Su régimen de convocatoria, quórum de constitución, adopción y documentación de acuerdos se regirá por lo establecido en estos Estatutos Sociales para el Consejo de Administración.

En noviembre de 2012, el Consejo de Corporación aprobó por unanimidad la designación de los tres miembros de la Comisión de auditoría y control:

- Un vocal del Consejo, Sr. D. José Luis Saz Casado.
- Un representante de la Intervención General de la Comunidad Autónoma de Aragón, Sra. D^a Cristina Quirós y Castro.
- Y un experto independiente, Sr. D. Francisco José Gracia Herréiz.

También se aprobó por unanimidad la designación de D^a Cristina Asensio Grijalba como secretaria de la citada Comisión.

El 30 de enero de 2013, la Comisión de auditoría y control dio cuenta al Consejo de Corporación del inicio de sus actividades y hasta la fecha de publicación de este informe se han celebrado varias sesiones en las que se han tratado aspectos relativos a la independencia de los auditores externos de las cuentas anuales, para el ejercicio anual terminado el 31 de diciembre de 2012, de la sociedad y/o sociedades mercantiles autonómicas aragonesas, participadas o vinculadas a ésta directa o indirectamente. La Comisión también ha tratado la supervisión del proceso de elaboración y presentación de la información financiera regulada y ha estimado que en dicho proceso Corporación cumple con los requisitos legales y aplica correctamente los principios de contabilidad aceptados.

4 DESCRIPCIÓN DE LA CARTERA

Corporación Empresarial es un *holding* formado, al cierre del ejercicio 2012, por un total de 57 empresas en cuyo capital participa directamente, y por un conjunto de sociedades en las que lo hace de forma indirecta a través de las primeras. De las participadas indirectas, este documento da información precisa sólo sobre aquellas que lo están en un primer nivel. Un total de 78 sociedades, participadas directa e indirectamente, configuran un mapa complejo que detallaremos a continuación desde distintas perspectivas que enriquecerán la comprensión del sector público empresarial de la Comunidad Autónoma de Aragón y su evolución más reciente.

4.1 ORGANIZACIÓN: GRADO DE CONTROL, OBJETIVO ESTRATÉGICO, SECTOR DE ACTIVIDAD

En primer lugar, resulta muy diverso el nivel de participación que la Comunidad Autónoma tiene en las distintas sociedades participadas y, consecuentemente, el grado de control que ejerce la Corporación sobre ellas. Por otro, desde una perspectiva estratégica, también son diversos los objetivos perseguidos por el Gobierno al implementar las inversiones empresariales. Y, por último, las participaciones también configuran un Grupo muy heterogéneo si tenemos en cuenta, exclusivamente, el sector de actividad en el que operan las empresas de la cartera. En función de esta complejidad, en este Informe anual se presenta la estructura de la cartera desde esta triple dimensión, ordenada en función del grado de la participación pública o privada de las acciones, por objetivos estratégicos y por sectores de actividad en las que trabajan.

En el cuadro siguiente se ofrece una visión sintética de la cartera de participaciones, al cierre de 2012, teniendo en cuenta los tres criterios señalados:

2.2 INFORME DE LA ACTIVIDAD DEL EJERCICIO 2012 | 4 DESCRIPCIÓN DE LA CARTERA

OBJETIVO ESTRATÉGICO

- 01.** Ejecución de políticas de interés general
- 02.** Diversificación y desarrollo de sectores estratégicos para la economía
- 03.** Promoción económica e impulso de la iniciativa empresarial
- 04.** Vertebración del territorio

SECTOR

- S1.** Agroalimentario
- S2.** Energías renovables e industria
- S3.** Inmobiliario
- S4.** Educación
- S5.** Servicios a empresas
- S6.** Servicios rurales
- S7.** Transportes y telecomunicaciones
- S8.** Turismo

24 MERCANTILES AUTONÓMICAS	%	Objetivo Estratégico	Sector
AERONAÚTICA DE LOS PIRINEOS, S.A. (en liquidación)	99,21%	04	S7
ARAGÓN DESARROLLO E INVERSIÓN, S.L.U.	100,00%	03	S5
ARAGÓN EXTERIOR, S.A.U.	100,00%	03	S5
ARAGONESA DE GESTIÓN DE RESIDUOS, S.A.	80,00%	01	S6
AVALIA ARAGÓN, S.G.R.	72,13%	03	S5
CENTRO EUROPEO DE EMPRESAS E INNOVACIÓN DE ARAGÓN, S.A.	66,75%	03	S5
CIUDAD DEL MOTOR DE ARAGÓN, S.A.	60,00%	04	S8
ESCUELA SUPERIOR DE HOSTELERÍA DE ARAGÓN, S.A.U.	100,00%	04	S4
EXPO ZARAGOZA EMPRESARIAL, S.A	97,79%	03	S3
INFRAESTRUCTURAS Y SERVICIOS DE TELECOMUNICACIONES DE ARAGÓN S.A.	100,00%	01	S7
INMUEBLES GTF, S.L.U.	100,00%	01	S3
NIEVE DE ARAGÓN, S.A.	64,17%	02	S8
PARQUE TECNOLÓGICO DEL MOTOR DE ARAGÓN S.A.	41,68%	04	S3
PARQUE TECNOLÓGICO WALQA, S.A.	50,02%	04	S3
PLATAFORMA LOGÍSTICA DE HUESCA, S.A.	71,52%	04	S3
PLATAFORMA LOGÍSTICA DE ZARAGOZA PLAZA, S.A.	51,52%	03	S3
PLAZA DESARROLLOS LOGÍSTICOS, S.L.	70,91%	03	S3
PROMOCIÓN DE ACTIVIDADES AEROPORTUARIAS, S.A.	100,00%	04	S7
SERVICIOS DE INTERPRETACIÓN TELEFÓNICA, S.A.	100,00%	03	S5
SOCIEDAD ARAGONESA DE GESTIÓN AGROAMBIENTAL, S.L.U.	100,00%	01	S6
SOCIEDAD DE PROMOCIÓN Y GESTIÓN DEL TURISMO ARAGONÉS, S.L.U.	100,00%	01	S8
SOCIEDAD PARA EL DESARROLLO DE CALAMOCHA, S.A.	80,00%	04	S3
SOCIEDAD PARA EL DESARROLLO INDUSTRIAL DE ARAGÓN, S.A.	67,73%	03	S5
SUELO Y VIVIENDA DE ARAGÓN, S.L.U.	100,00%	01	S3

10 PÚBLICAS NO DE LA COMUNIDAD AUTÓNOMA	%	Objetivo Estratégico	Sector
BARONÍA DE ESCRICHE, S.A.	50,00%	04	S8
CENTRO TECNOLÓGICO AGROPECUARIO CINCO VILLAS, S.L.	2,33%	04	S6
EMPRESA DE TRANSFORMACIÓN AGRARIA, S.A.	0,0034%	01	S6
LA SENDA DEL VALADÍN S.A.	19,67%	04	S3
PLATEA GESTIÓN, S.A.	41,00%	04	S3
PROMOCIÓN AEROPUERTO DE ZARAGOZA, S.A. (en liquidación)	50,00%	04	S7
SOCIEDAD FOTOVOLTAICA TORRES DE ALBARRACÍN, S.L.	28,81%	02	S2
SOCIEDAD PARA LA PROMOCIÓN Y DESARROLLO DE TERUEL, S.A.	33,33%	02	S5
TERMINAL MARÍIMA DE ZARAGOZA, S.L.	20,47%	02	S7
ZARAGOZA ALTA VELOCIDAD 2002, S.A.	25,00%	03	S3

2.2 INFORME DE LA ACTIVIDAD DEL EJERCICIO 2012 | 4 DESCRIPCIÓN DE LA CARTERA

44 EMPRESAS PRIVADAS	%	Objetivo Estratégico	Sector
ACAMPO ARIAS, S.L.	1,81%	02	S2
ARAMÓN MONTAÑAS DE ARAGÓN S.A.	50,00%	04	S8
ARASER SERVICIOS MONTAÑAS DE ARAGÓN, S.L.	50,00%	04	S8
ARENTO INDUSTRIAS CÁRNICAS S.L.	24,90%	04	S1
CASTANESA NIEVE, S.L.	50,00%	04	S8
COMPAÑIA EÓLICA CAMPO DE BORJA, S.A.	24,17%	02	S2
CORPORACIÓN OLÉICOLA JALÓN-MONCAYO, S.L.	7,50%	04	S1
DEERS GREEN POWER DEVELOPMENT COMPANY, S.L.	0,99%	02	S2
DESARROLLO EÓLICOS RABOSERA, S.A.	4,92%	02	S2
ENTABAN BIOCOMBUSTIBLES DEL PIRINEO S.A. (En liquidación)	11,41%	02	S2
ESTACION CENTRAL DE AUTOBUSES Y VIAJEROS DE ZARAGOZA, S.A.	15,00%	01	S7
EXPLOTACIONES EÓLICAS DE ESCUCHA, S.A.	4,00%	02	S2
EXPLOTACIONES EÓLICAS EL PUERTO, S.A.	5,00%	02	S2
EXPLOTACIONES EÓLICAS SASO PLANO, S.A.	10,00%	02	S2
EXPLOTACIONES EÓLICAS SIERRA COSTERA S.A.	5,00%	02	S2
EXPLOTACIONES EÓLICAS SIERRA LA VIRGEN, S.A.	10,00%	02	S2
FOMENTO Y DESARROLLO DEL VALLE DE BENASQUE, S.A.	48,50%	04	S8
FORMIGAL S.A.	43,97%	04	S8
FRUTAS Y CONSERVAS DEL PIRINEO ARAGONÉS, S.A.	33,33%	04	S1
IBERIA FUEL CELLS, S.L.	17,24%	02	S2
IDERMA GENERACIÓN, S.L.	6,74%	02	S2
INVERZONA 6 PARTICIPACIONES ARAGONESAS S.A. (En liquidación)	41,74%	03	S5
MOLINO DE CARAGÜEYES, S.L.	20,00%	02	S2
NIEVE DE TERUEL, S.A.	37,71%	04	S8
PANTICOSA TURÍSTICA, S.A.	48,10%	04	S8
PARQUE EÓLICO ARAGÓN, A.I.E.	20,00%	02	S2
PARQUE EÓLICO LA SOTONERA, S.L.	5,00%	02	S2
PARQUE TEMÁTICO DE LOS PIRINEOS, S.A. (En liquidación)	33,93%	04	S8
PLAZA SERVICIOS AÉREOS S.A. (En liquidación)	49,99%	02	S7
PROMOCIÓN DE ENERGÍAS RENOVABLES DE LA COMUNIDAD DE REGANTES DE ARAGÓN, S.L.	15,94%	02	S2
PROYECTOS Y REALIZACIONES ARAGONESAS DE MONTAÑA, ESCALADA Y SENDERISMO, S.A.	13,83%	02	S8
RESERVAS DE SERVICIOS DEL TURISMO DE ARAGÓN, S.A. (En liquidación)	25,00%	02	S8
SAVIA CAPITAL CRECIMIENTO SCR, S.A.	35,29%	03	S5
SAVIA CAPITAL INNOVACIÓN SCR, S.A.	50,00%	03	S5
SEM GRUPO ITEVELESA-ARAGÓN, S.A.	30,00%	01	S7
SISTEMAS ENERGÉTICOS MAS GARULLO, S.A.	4,00%	02	S2
SOCIEDAD ANÓNIMA ALIMENTARIA ARAGONESA	24,52%	04	S1
SOCIEDAD ANÓNIMA PARA EL DESARROLLO AGRÍCOLA Y SOCIAL DE ARAGÓN	25,00%	04	S1
SOCIEDAD GESTORA DEL CONJUNTO PALEONTOLÓGICO DE TERUEL, S.A.	39,44%	04	S8
TECNOLOGÍAS ENERGÉTICAS INTEGRADAS, S.A.	2,50%	02	S2
VIAJES ARAGÓN SKI, S.L.U.	50,00%	04	S8
ZUFRISA, S.L.	24,93%	04	S1
ZUMOS CATALANO ARAGONESES, S.A.	10,00%	04	S1

A modo de recordatorio, se enuncian de nuevo las bases de esta clasificación matricial y atemporal de la cartera de participaciones empresariales del Grupo Corporación Empresarial Pública de Aragón; si bien la aplicación de un nuevo modelo estratégico y de gestión en el sector empresarial de la Comunidad Autónoma de Aragón, que supone la agrupación de compañías con actividades similares. Se busca eliminar duplicidades y explotar sinergias sectoriales, lo que nos conduce a una **nueva clasificación por SUBGRUPOS DE GESTIÓN**, más operativa y en el que el sector público empresarial de la Comunidad Autónoma tenderá a **concentrarse en sociedades instrumentales** – que están directamente vinculadas a sus Departamentos de tutela y que deberán convertirse en **auténticas prestatarias de servicios**, no sólo del Departamento en cuestión, sino de toda la Administración Autonómica, sirviendo a los intereses y directrices generales que determine el Gobierno de Aragón en cada momento.

A) Desde el punto de vista de la propiedad del capital, las empresas participadas sobre las que se ofrece mayor detalle en este informe son, lógicamente, aquellas en las que la Comunidad Autónoma tiene una participación en el accionariado superior al 50% o se dispone del control en su Consejo de Administración. A las participadas de este grupo, un total de 24 sin incluir a la propia Corporación, se las denomina legalmente sociedades mercantiles autonómicas. Por su carácter público, la actividad de estas sociedades se encuentra fuertemente regulada y sujeta a controles públicos adicionales a los ordinarios de carácter mercantil, lo que exige que Corporación aplique en la gestión de estas compañías protocolos especiales que garanticen el cumplimiento de estas obligaciones.

Además, en nuestra cartera existen once sociedades públicas en las que si bien la Comunidad Autónoma no tiene el control, la participación conjunta en el capital de las Administraciones Públicas es mayoritaria y se rigen igualmente por el estatuto especial de las empresas públicas.

También la Corporación está presente en 43 empresas privadas con un peso que oscila entre un porcentaje de participación a veces inferior al 5% (como es el caso en algunas compañías eólicas) hasta otras sociedades en las que la participación se eleva hasta el 50% como, por ejemplo, en Aramón, una participación que da cuenta de la importante responsabilidad para el sector público empresarial de la Comunidad de los resultados de esta sociedad.

POR PARTICIPACIÓN

P1 PÚBLICA C.A. P2 PÚBLICA P3 PRIVADA



B) Desde un punto de vista estratégico, en la Corporación hemos ordenado la gestión de nuestras empresas participadas considerando los fines para cuya consecución operan que, indudablemente, determinan su comportamiento económico. Con este criterio finalista, las participaciones empresariales están estructuradas entorno a cuatro grupos, en función de los objetivos perseguidos por el Gobierno al tomar la decisión de inversión.

1 "EJECUCIÓN DE POLÍTICAS DE INTERÉS GENERAL"

A este grupo se adscriben las empresas de la Corporación que operan con el fin de gestionar políticas y servicios públicos, sea por motivos sociales, económicos o por razones de gestión más eficiente. La acción de las empresas participadas adscritas a este grupo busca velar por el interés general de los ciudadanos y de la Comunidad cuando las reglas del mercado no lo consiguen o lo impiden, en función del principio de subsidiariedad. En consecuencia, estas empresas operan en la atención a los ciudadanos y en la oferta de servicios no competitivos desde un punto de vista económico, pero que sí lo son contemplando un horizonte social y vertebrador del territorio. En este objetivo se enclavan las acciones tendentes a la conservación de los bienes públicos, la satisfacción de las necesidades esenciales de la población, el desarrollo medioambiental y rural, la política de vivienda, la promoción e internacionalización de las empresas aragonesas y la política de transporte y comunicaciones, entre otras.

2 "DIVERSIFICACIÓN Y DESARROLLO DE SECTORES ESTRATÉGICOS PARA LA ECONOMÍA ARAGONESA"

Las participaciones de nuestra cartera tomadas por el Gobierno con el objetivo de contribuir al desarrollo económico de Aragón, actuando sobre los sectores productivos estratégicos, promoviendo la diversificación económica de la Comunidad. Con estas participaciones se pretende la búsqueda de sinergias entre las actividades económicas y/o los recursos naturales del territorio con el fin de encontrar nuevas alternativas de negocio generadoras de empleo y riqueza.

3 "PROMOCIÓN ECONÓMICA E IMPULSO DE LA INICIATIVA EMPRESARIAL"

Se agrupan las empresas participadas que actúan con la intención de incrementar, incitar y estimular la iniciativa empresarial privada a través de instrumentos como las sociedades de inversión y de cartera, las sociedades de garantía recíproca, las destinadas a la prestación de servicios a empresas o la construcción de infraestructuras.

4 "VERTEBRACIÓN DEL TERRITORIO"

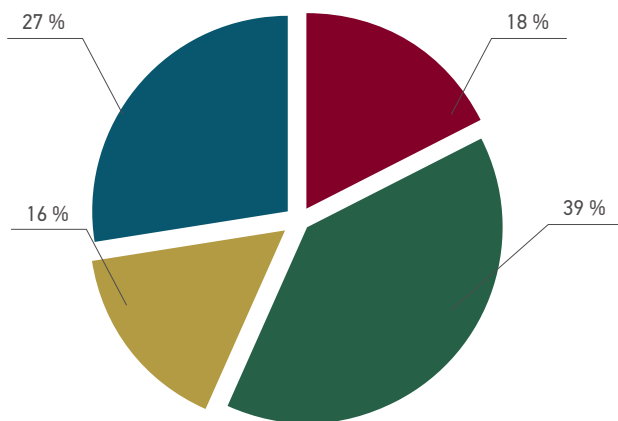
Bajo este epígrafe se incluyen las empresas que operan para garantizar una equilibrada disponibilidad de bienes y servicios en el territorio dentro de la Comunidad y para mejorar las condiciones económicas de las comarcas con mayores problemas de desarrollo. Desde su constitución, la Comunidad Autónoma de Aragón trabaja para lograr un crecimiento descentralizado, cohesionado y equilibrado del conjunto de su territorio. Para ello impulsa estrategias públicas de rango local o privadas de carácter empresarial que pretenden poner en valor los recursos de la zona. Una mejor vertebración del territorio, hoy caracterizado por la macrocefalia de la capital, debe redundar en la mejora del nivel de vida de los habitantes. Dicha estrategia se articula a través del desarrollo de iniciativas turísticas, de nuevas infraestructuras

2.2 INFORME DE LA ACTIVIDAD DEL EJERCICIO 2012 | 4 DESCRIPCIÓN DE LA CARTERA

logísticas, tecnológicas e industriales o a través del impulso a sectores como el esquí y la nieve, entre otros.

OBJETIVOS ESTRATÉGICOS

- | | |
|--|--|
| 01 Ejecución de políticas de interés general | 02 Diversificación y desarrollo de sectores estratégicos para la economía |
| 03 Promoción económica e impulso de la iniciativa empresarial | 04 Vertebración del territorio |



C) Finalmente, desde una óptica de la actividad que desarrollan, las empresas participadas por la Corporación actúan en ocho sectores, dentro de los epígrafes de la Clasificación Nacional de Actividades Económicas (CNAE): Agroalimentario, Energías renovables e industria, Inmobiliario, Educación, Servicios a empresas, Servicios rurales, Transportes y telecomunicaciones y Turismo.

- En el sector **AGROALIMENTARIO (S1)** se agrupan las participaciones que ostenta Corporación Empresarial Pública de Aragón en empresas oleícolas, cárnicas y hortofrutícolas tomadas con el objetivo de lograr un crecimiento descentralizado y de poner en valor los recursos de zonas determinadas, fomentando la industrialización y comercialización de productos y subproductos agrarios como mecanismo para la creación de riqueza en el medio rural.
- En el sector de las **ENERGÍAS RENOVABLES E INDUSTRIA (S2)**, la Comunidad Autónoma -a través de la Corporación- participa en 19 proyectos en los sectores industrial y en el de las energías renovables con el claro objetivo de impulsar el desarrollo de determinadas actividades estratégicas, claves para el desarrollo del conjunto de la economía regional y para favorecer el aprovechamiento de recursos naturales. La presencia de Corporación en estas compañías toma forma, fundamentalmente, de pequeñas participaciones -en algunos casos testimoniales- con las que se quiere apoyar el desarrollo del sector eólico, solar, fotovoltaico y favorecer la diversificación industrial principalmente en el sector de la automoción.
- En el sector **INMOBILIARIO (S3)** se incluyen las herramientas empresariales del Gobierno de Aragón y de las Administraciones locales aragonesas dirigidas a garantizar el buen funcionamiento del mercado y preservar el interés general con el fin de mejorar la gestión administrativa en la ejecución de políticas sociales como la de vivienda. La acción de las empresas enmarcadas en este objetivo orientan su actividad al desarrollo de proyectos vinculados con el

sector inmobiliario y se encaminan, principalmente, al desarrollo, gestión y conservación de parques empresariales, industriales y tecnológicos; a la ejecución de la política autonómica de vivienda (promoción de vivienda, adquisición y preparación de suelo); y a la ordenación y conservación de conjuntos histórico artísticos aragoneses.

- La participación en las empresas vinculadas al sector **EDUCACIÓN (S4)** pretende reforzar la implementación de una política general para la formación de calidad y elevar la profesionalidad y mejora en la calidad del servicio en el sector de Restauración y hostelería, que es uno de los mayores generadores de empleo en nuestra Comunidad. Por otro lado, se trata de impulsar la puesta en marcha y desarrollo de circuitos regionales de exhibición, la creación de festivales y ferias, y fomentar la iniciativa empresarial en la producción teatral.
- En el sector de los **SERVICIOS A EMPRESAS (S5)** se clasifican las distintas participaciones en sociedades de garantía recíproca de inversión y de cartera, ya sea a través de capital desarrollo (Sodiar, Suma Teruel) o a través de la iniciativa Savia de capital riesgo. Hay otras sociedades destinadas a la prestación de servicios a empresas, como el apoyo a la internacionalización (AREX), a los emprendedores (CEEI), etc. Su objeto es contribuir al desarrollo económico y mejorar el tejido empresarial de Aragón a través del estímulo de la iniciativa privada.

La acción de estas empresas se orienta a:

- Facilitar el acceso a financiación a las empresas aragonesas.
- Captar y facilitar la implantación de nuevos proyectos empresariales en la Comunidad Autónoma (captación de inversiones).
- Fomentar la internacionalización del tejido empresarial y dinamizar la actividad.
- En el sector de los **SERVICIOS RURALES (S6)** se agrupan las empresas instrumentales creadas por el Gobierno para la ejecución de políticas de interés general tales como el desarrollo medioambiental y rural. Contribuyen asimismo a la realización de proyectos, obras y servicios diversos a través de la recepción de encargos por parte de la Administración autonómica aragonesa. Además, se adscriben otras participaciones, en forma de colaboración público-privadas, que buscan velar por el buen funcionamiento del mercado y la satisfacción de las necesidades esenciales de los ciudadanos.
- En el ámbito de los **TRANSPORTES Y TELECOMUNICACIONES (S7)**, las participaciones buscan proveer de medios eficaces en el desarrollo de políticas de interés general tales como el transporte y las telecomunicaciones, asignando los recursos necesarios para realizar una adecuada prestación de los servicios públicos, de acuerdo con los principios de eficacia, eficiencia y economía.

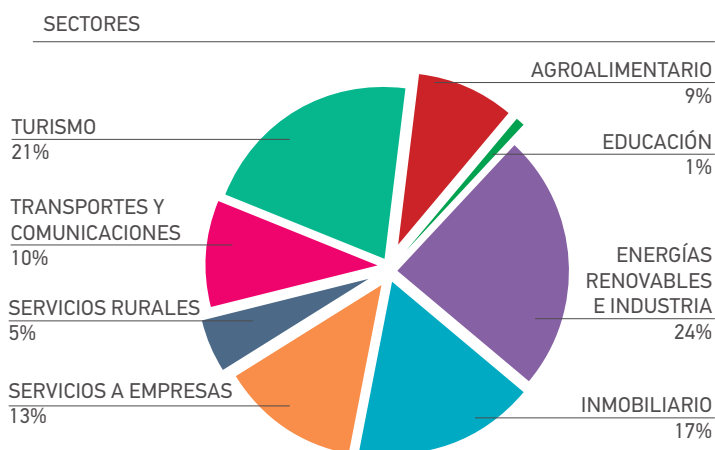
Es el caso de las telecomunicaciones, un sector en el que Gobierno ha considerado la necesidad de reforzar la prestación de estos servicios mediante la creación de una sociedad mercantil para la gestión unificada y eficiente de la Red Pública de Infraestructuras de Telecomunicaciones. Su finalidad es la de garantizar que todos los ciudadanos puedan disponer, en las mismas condiciones de calidad y accesibilidad, de las tecnologías y servicios de comunicación.

Por lo que se refiere al transporte y la logística, se consideran sectores estratégicos para el desarrollo del conjunto de la economía

2.2 INFORME DE LA ACTIVIDAD DEL EJERCICIO 2012 | 4 DESCRIPCIÓN DE LA CARTERA

regional. Por ello se ha reforzado la colaboración público-privada para fomentar el desarrollo de la iniciativa empresarial en estos ámbitos.

- Por último, en el sector del **TURISMO (S8)** se adscriben las empresas de la Corporación creadas o participadas para facilitar herramientas de gestión ágil y eficaz para la realización de una adecuada planificación, promoción y gestión de los espacios e infraestructuras turísticas y del turismo aragonés.



4.2 EL PLAN ESTRATÉGICO Y NUEVO MODELO DE GESTIÓN

Como es sabido, el Plan de Reestructuración de este Gobierno contempla, además de la reestructuración y redimensionamiento de la cartera de participadas, un Plan Estratégico que, entre otras medidas, contempla la **reorganización del sector público empresarial en cuatro subgrupos de sociedades por sectores de actividad que deberán actuar coordinadamente entre ellas y siguiendo las indicaciones de política general impartidas desde cada uno de los Departamentos de tutela** a los que están afectas.

El Plan Estratégico plantea la consecución de tres grandes objetivos:

- 1 Implementar un nuevo modelo de gestión.
 - **Vincular la propiedad**, Gobierno de Aragón a través de la Corporación, con la **gestión** de las compañías.
 - Impulsar a la Corporación como la **herramienta adecuada** para **centralizar y coordinar** los recursos y la **operativa** vinculada a la gestión del sector público.
 - Consolidar unos **servicios transversales** de soporte que permitan **coordinar los recursos** y operaciones vinculadas a la **gestión común** de las participadas, tomando **decisiones a nivel sectorial y funcional**.
- 2 Incrementar el control de costes y optimizar la eficiencia.
 - Asegurar el foco de los equipos directivos de las participadas en la **viabilidad de los servicios prestados** y la **eficiente utilización de los recursos** disponibles.
 - Reducir la dependencia de los ingresos públicos.
 - Establecer **niveles de rentabilidad adecuados**, fijar objetivos de reequilibrio patrimonial y planes alternativos de saneamiento, en su caso.
 - Controlar la **sostenibilidad de los niveles de endeudamiento**.

3 Racionalizar la cartera.

- Establecer **mecanismos de control** en las **inversiones y desinversiones** en cartera, que estarán supeditadas a la **estrategia y políticas** definidas por el Gobierno de Aragón.
- **Vocación de permanencia** en aquellas que prestan servicios de **interés general**.
- Propiciar la **salida** de aquellas **sociedades** en las que **presencia del Gobierno** ya no es **estratégica**, bien porque se ha obtenido el efecto dinamizador deseado o porque no se han alcanzado los objetivos inicialmente planteados.
- **Continuidad**, en compañías con potencial, en base a un **plan a medio plazo**.

Su aplicación llevará a conseguir los siguientes resultados:

- Una cartera empresarial adecuadamente dimensionada y **gestionada de acuerdo con las políticas desarrolladas por el Gobierno de Aragón**.
- Eficiencia en la gestión de los recursos canalizados a través de las empresas públicas.
- Mayor seguimiento económico-financiero de la actividad de las empresas en las que participa el Gobierno de Aragón.

Además de esta reorganización en subgrupos, el Plan Estratégico contempla otras medidas que se irán aplicando escalonadamente conforme se vayan completando las labores de reordenación por grupos, el redimensionamiento del sector público empresarial y racionalización de las estructuras empresariales remanentes. Al mismo tiempo, el nuevo modelo de gestión del sector público empresarial se basa en la consolidación de servicios transversales de soporte – servicios generales, jurídicos, compras, gestión financiera, recursos humanos, comunicación y sistemas de información- que permitan desarrollar un plan sostenido de reducción de costes, tomando decisiones horizontales y coordinando los recursos y las operaciones vinculadas a la gestión común de las participadas. Esto permitirá ganar en eficacia en diversas áreas y unificar servicios que actualmente están externalizados de forma no homogénea, con el consiguiente ahorro.

La clave de la creación de los **cuatro subgrupos** es agrupar a las compañías con actividades similares o complementarias eliminando duplicidades, explotando sinergias sectoriales o funcionales e identificando a las mejores personas y prácticas que se puedan extender entre las participadas.

4.3 NUEVA CLASIFICACIÓN OPERATIVA POR SUBGRUPOS DE GESTIÓN, DERIVADA DEL PLAN DE REESTRUCTURACIÓN 2011

a. Subgrupo Gestión de Infraestructuras:

La Sociedad Aragonesa de Gestión Agroambiental, S.L.U., constituida el 1 de octubre de 2012 mediante escritura pública nº 743 y resultado de la fusión de las sociedades Sociedad de Infraestructuras Rurales Aragonesas, S.A.U. (Sirasa) y Sociedad para el Desarrollo Medioambiental de Aragón, S.A.U. (Sodemasa), se enmarca en el **subgrupo GESTIÓN DE INFRAESTRUCTURAS** que, de acuerdo a la nueva reestructuración planteada, estará configurado por una única sociedad cabecera, la Sociedad Aragonesa de Gestión de Gestión Agroambiental S.L.U., y las mercantiles Aragonesa de Gestión de Residuos, S.A., y Empresa de Transformación Agraria, S.A., quienes no dependen ni jerárquica ni funcionalmente de la anterior.

2.2 INFORME DE LA ACTIVIDAD DEL EJERCICIO 2012 | 4 DESCRIPCIÓN DE LA CARTERA

SUBGRUPO GESTIÓN DE INFRAESTRUCTURAS	%
ARAGONESA DE GESTIÓN DE RESIDUOS, S.A.	80,00%
SOCIEDAD ARAGONESA DE GESTIÓN AGROAMBIENTAL, S.L.U.	100,00%
EMPRESA DE TRANSFORMACIÓN AGRARIA, S.A.	0,0034%

Respecto a la situación en la que queda la sociedad Infraestructuras y Servicios de Telecomunicaciones de Aragón, S.A.U. (Aragón Telecom), en 2012 se perfeccionó la integración con el ente Aragonesa de Servicios Telemáticos, sustanciada en 2013. El producto resultante de esta integración no es una sociedad mercantil y, por tanto, no pertenece al sector público empresarial sino que se trata de una entidad de derecho público de la Administración. Como tal, no está incorporada a ningún subgrupo sectorial en el marco de la ordenación de la que está siendo objeto el sector público empresarial aragonés. Como consecuencia de la operación descrita no está prevista la extinción de las relaciones laborales existentes en la sociedad y el ente que se integran. La propia integración supone el mayor aprovechamiento de estructuras comunes y una reducción de costes.

b. Subgrupo Turismo:

La Sociedad de Promoción y Gestión del Turismo Aragonés, S.L.U., se enmarca en el **subgrupo TURISMO**, que aglutinará todas las empresas dedicadas a la promoción del turismo en Aragón y a la gestión de infraestructuras y servicios del Turismo.

En la configuración final de este subgrupo de Turismo habrá una única sociedad cabecera, la Sociedad de Promoción y Gestión del Turismo Aragonés S.L.U., que actuará coordinadamente con Nieve de Aragón, S.A. Ambas continuarán compartiendo medios y recursos. Permanecen dentro de este subgrupo, sin dependencias con la cabecera, la Sociedad Gestora del Conjunto Paleontológico de Teruel, S.A., Ciudad del Motor de Aragón, S.A., Promociones y Realizaciones de Montaña y Escalada, S.A. y el grupo Aramón, que antes configuraba por sí solo el Subgrupo de Gestión de la Nieve. Dicho subgrupo ahora desaparece y se integra con el de Turismo.

SUBGRUPO TURISMO	%
SOCIEDAD DE PROMOCIÓN Y GESTIÓN DEL TURISMO ARAGONÉS, S.L.U.	100,00%
NIEVE DE ARAGÓN, S.A.	64,17%
CIUDAD DEL MOTOR DE ARAGÓN, S.A.	60,00%
ARAMÓN MONTAÑAS DE ARAGÓN S.A. (GRUPO ARAMÓN)	50,00%
ARASER SERVICIOS MONTAÑAS DE ARAGÓN, S.L.	50,00%
CASTANESA NIEVE, S.L.	50,00%
VIAJES ARAGÓN SKI, S.L.U.	50,00%
FOMENTO Y DESARROLLO DEL VALLE DE BENASQUE, S.A.	48,50%
PANTICOSA TURÍSTICA, S.A.	48,10%
FORMIGAL S.A.	43,97%
NIEVE DE TERUEL, S.A.	37,71%
SOCIEDAD GESTORA DEL CONJUNTO PALEONTOLÓGICO DE TERUEL, S.A.	39,44%
PROYECTOS Y REALIZACIONES ARAGONESAS DE MONTAÑA, ESCALADA Y SENDERISMO, S.A.	13,83%

Las operaciones societarias previas para la configuración de este subgrupo, han consistido en:

- La transformación de la Sociedad de Promoción y Gestión del Turismo Aragonés, S.A.U. (Turismo de Aragón) en una sociedad de responsabilidad limitada como paso previo a las actuaciones de carácter corporativo que se van a producir dentro del subgrupo Turismo. A la fecha de publicación de este informe esta operación ya ha sido completada.
- La fusión por absorción de las sociedades Sociedad de Promoción y Gestión del Turismo Aragonés S.L.U. (absorbente) y la Gestora Turística de San Juan de la Peña, S.A.U. (absorbida) es una operación completada. Esta operación ya ha sido realizada mediante escritura de fusión por absorción de 13.09.2012, nº 659. Inscripción RM 15.10.2012. Sociedad absorbente: Turismo de Aragón.
- Disolución de la mercantil autonómica Aeronáutica de los Pirineos, S.A. La adopción de este acuerdo, adoptado en Junta del 21 de diciembre de 2012 no presupone el cese de la actividad del aeródromo de Santa Cilia sino un cambio en el modelo de negocio que se desarrollará a través de Turismo de Aragón.
- Adicionalmente se ha trabajado con los socios de Reservas de Servicios del Turismo de Aragón, S.A. en un acuerdo de liquidación de la sociedad, ya adoptado el 8 de octubre de 2012 que permita que Turismo de Aragón asuma con recursos propios parte de la actividad de Reservas de Servicios del Turismo de Aragón, S.A.
- Respecto a Promoción Exterior de Zaragoza, S.A., en mayo de 2012, a propuesta del socio mayoritario -Ayuntamiento de Zaragoza- la Junta de la sociedad adoptó un acuerdo para su disolución y liquidación inmediata. La sociedad está disuelta y liquidada mediante escritura nº. 2329 del 21 de noviembre de 2012.

Salvo en el caso de liquidación de Reservas de Servicios del Turismo, en la que Turismo de Aragón asume con recursos propios parte de la actividad, el resto de los casos no suponen la extinción de contratos laborales y no es previsible que conlleven reducciones de plantilla en las sociedades afectadas, más allá de la rebaja en puestos directivos y de las que sean causa de la integración de las plantillas laborales de las sociedades.

c. Subgrupo Inmobiliario:

El subgrupo INMOBILIARIO aglutina todas las empresas que realizan actividades en el sector inmobiliario, ya sean la ejecución de la política pública de vivienda o el desarrollo de suelo industrial y tecnológico.

Este subgrupo estará encabezado por Suelo y Vivienda de Aragón S.L.U. de la que dependerán funcionalmente y desde donde se gestionarán unificadamente las siguientes empresas, aun cuando sus estructuras puedan no integrarse societariamente:

- *PLHUS y *Platea Gestión, S.A., que son participadas de SVA.
- Plataforma Logística de Zaragoza, S.A.
- Plaza Desarrollos Logísticos, S.L.U.
- Expo Zaragoza Empresarial, S.A.

Adicionalmente, dentro de este grupo permanecerán, sin ningún tipo de dependencia funcional o jerárquica, la Terminal Marítima de Zaragoza, S.A., y la Sociedad para el Desarrollo de Calamocha, S.A.

2.2 INFORME DE LA ACTIVIDAD DEL EJERCICIO 2012 | 4 DESCRIPCIÓN DE LA CARTERA

SUBGRUPO INMOBILIARIO	%
SUELO Y VIVIENDA DE ARAGÓN, S.L.U.	100,00%
EXPO ZARAGOZA EMPRESARIAL, S.A	97,79%
SOCIEDAD PARA EL DESARROLLO DE CALAMOCHA, S.A.	80,00%
PLATAFORMA LOGÍSTICA DE HUESCA, S.A.	71,52%
PLAZA DESARROLLOS LOGÍSTICOS, S.L	70,91%
PLATAFORMA LOGÍSTICA DE ZARAGOZA PLAZA, S.A.	51,52%
PLATEA GESTIÓN, S.A.	41,00%
TERMINAL MARÍTIMA DE ZARAGOZA, S.L.	20,47%

En gris, participadas indirectas

Las operaciones societarias previas para la configuración de este subgrupo han consistido en:

- El 21 de marzo de 2012 se autorizó en Consejo de Gobierno la puesta en marcha del nuevo diseño de las sociedades de naturaleza inmobiliaria.
- Se plantea la salida inmediata de Ecociudad Valdespartera Zaragoza, S.A y la liquidación de Mondo Plaza, S.L, ambas completadas.

Con fecha 28 de mayo de 2012 se celebró Junta General de Socios de Ecociudad Valdespartera Zaragoza, S.A., en la que, entre otros acuerdos, se acordó la reducción de capital social con reembolso de aportaciones a los socios Ibercaja Banco, Caja3 y Corporación, a los efectos de proceder a la salida de los mismos del accionariado de la sociedad, declarándose la unipersonalidad de la sociedad al quedar como único socio el Ayuntamiento de Zaragoza. Una vez cumplidos los trámites de publicidad requeridos, con fecha 20 de agosto de 2012, se ha abonado a Corporación el importe de sus acciones, por lo que se ha materializado su salida de la sociedad mediante protocolo nº. 1165 del 10 de septiembre de 2012.

En el caso de Mondo Plaza, S.A, y dado que la sociedad carecía de actividad, se optó por la liquidación ordenada. Esta operación se formalizó mediante escritura pública nº. 2296 del 5 de junio de 2012.

- Con la colaboración de Corporación y el apoyo financiero de todos sus socios, en 2012 se ha novado la operación de crédito de Zaragoza Alta Velocidad 2002, S.A. (ZAV).

d. Subgrupo Fomento de la Iniciativa Privada:

Se trata del grupo de participadas que sirven de apoyo a la iniciativa empresarial a través de la prestación de servicios a empresas, principalmente de carácter financiero.

En la configuración final de este subgrupo habrá una sociedad cabecera, Aragón Desarrollo e Inversión, S.L.U. que mantiene como participadas las siguientes sociedades de cartera:

- Savia Capital Crecimiento, S.C.R. y Savia Capital Innovación, S.C.R.
- Sociedad para el Desarrollo Industrial de Aragón, S.A.
- Soc. para la Promoción y Desarrollo Empresarial de Teruel, S.A.

Adicionalmente, permanecen dentro del subgrupo:

- Avalia Aragón S.G.R.
- Aragón Exterior, S.A.U.
- Parque Tecnológico Walqa, S. A.
- Centro Europeo de Empresas e Innovación, S. A.

- Parque Tecnológico del Motor, S. A.

SUBGRUPO FOMENTO DE LA INICIATIVA PRIVADA	%
ARAGÓN DESARROLLO E INVERSIÓN , S.L.U.	100,00%
ARAGÓN EXTERIOR, S.A.U.	100,00%
AVALIA ARAGÓN, S.G.R.	72,13%
CENTRO EUROPEO DE EMPRESAS E INNOVACIÓN DE ARAGÓN, S.A.	66,75%
PARQUE TECNOLÓGICO DEL MOTOR DE ARAGÓN S.A.	41,68%
PARQUE TECNOLÓGICO WALQA, S.A.	50,02%
SOCIEDAD PARA EL DESARROLLO INDUSTRIAL DE ARAGÓN, S.A.	67,73%
SOCIEDAD PARA LA PROMOCIÓN Y DESARROLLO DE TERUEL, S.A.	33,33%
SAVIA CAPITAL CRECIMIENTO SCR, S.A.	35,29%
SAVIA CAPITAL INNOVACIÓN SCR, S.A.	50,00%

En gris, participadas indirectas

Las operaciones previas para la configuración de este subgrupo de fomento de las iniciativas privadas:

- Actualmente está en estudio una posible fusión de las mercantiles Sociedad para el Desarrollo Industrial de Aragón, S.A. y la Sociedad para la Promoción y Desarrollo Empresarial de Teruel, S.A.
- Venta de *Servicios de Interpretación Telefónica, S.A.U.** a un tercero, garantizando la continuidad de la prestación del servicio. Se trata de una sociedad íntegramente participada por la mercantil autonómica Aragón Exterior, S.A.U. la sociedad se dedica a la prestación de servicios de traducción e interpretación y ha sido vendida a la Cámara de Comercio e Industria de Zaragoza mediante contrato privado de compraventa suscrito el 4 de abril de 2013.
- Aunque inicialmente no estaba planteada en el marco del Plan de reestructuración del sector público empresarial de Aragón 2011, **se plantea la fusión de Savia Capital Crecimiento, S.C.R. y Savia Capital Innovación, S.C.R.**

Estas operaciones no suponen la extinción de contratos laborales y no es previsible que conlleve reducciones de plantilla en las sociedades afectadas, más allá de la reducción en puestos directivos y de las que sean causa de la integración de las plantillas laborales de las sociedades.

4.4 DESCRIPCIÓN DE LA CARTERA

a. Subgrupo Gestión de Infraestructuras. Fusión de Sirasa y Sodemasa

En 2012, la Corporación Empresarial Pública de Aragón ha llevado a cabo, en colaboración con el Departamento de Agricultura, Ganadería y Medio Ambiente del Gobierno de Aragón, la fusión de las mercantiles autonómicas pertenecientes al Grupo Corporación, Sociedad de Desarrollo Medioambiental de Aragón, S.A.U. - Sodemasa (de ámbito medioambiental)- y la Sociedad de Infraestructuras Rurales Aragonesas, S.A.U. - Sirasa (de ámbito agrario)-, de acuerdo a los establecido en el Plan de racionalización del sector público.

De esta manera, y a lo largo de 2012, se ha procedido a:

- Constituir legal y jurídicamente la empresa Sociedad Aragonesa de Gestión Agroambiental, S.L.U. (Sarga).
- Nombramiento de Manuel Ruiz Montoya como director-gerente de la misma (tras su salida, en 2013, será sustituido por el actual gerente Enrique Martín Bernal).

2.2 INFORME DE LA ACTIVIDAD DEL EJERCICIO 2012 | 4 DESCRIPCIÓN DE LA CARTERA

- Planteamiento por parte del Comité de Dirección de un plan de racionalización del gasto en el funcionamiento diario de la misma.
- Establecimiento de criterios y negociación con los comités de empresa de Sodemasa y Sirasa para la aplicación en 2013 de un Expediente de Regulación de Empleo (ERE), cuya afección se centra principalmente en puestos directivos, puestos intermedios de responsabilidad y puestos de tipo técnico con cargas de trabajo reducidas como consecuencia de la disminución de encargos recibidos.
- Establecimiento de un plan de gestión basado en la contención y reducción del gasto corrientes (vehículos, material de oficina, alquiler de instalaciones, servicios exteriores, etc.).

La Sociedad Aragonesa de Gestión Agroambiental, S.L.U. centra su actividad en la prestación de los siguientes servicios:

- **Gestión forestal:** A lo largo del periodo 2012 la empresa ha conseguido la consolidación y ampliación del operativo de prevención y extinción de incendios, lo que ha permitido una respuesta eficaz ante los incendios forestales acaecidos de la Comunidad Autónoma. Este aspecto ha contribuido de manera paralela a favorecer al asentamiento de la población y el desarrollo económico del medio rural. A todo lo anterior, se añaden los trabajos de gestión de las medidas incluidas en el "Plan de áreas de cortafuegos", que consiguen mantener infraestructuras de prevención de incendios a través de la ganadería extensiva, las infraestructuras aerodinámicas y áreas de cortafuegos.

A su vez, la empresa ha llevado a cabo el proyecto europeo "WoodE3", que ha permitido el estudio de la mejora de la rentabilidad económica del sector de la biomasa a través de la creación de una serie de herramientas de análisis que mejoren la gestión del suministro.

- **Gestión del agua:** la revaloración de las producciones de los agricultores aragoneses pasa por la creación y la modernización de los regadíos, sinónimo de ahorro hídrico con mayor rentabilidad de cultivo. Por esta razón Sarga ha lanzado a licitación once obras para la modernización en regadío de más de 6.025 hectáreas, con una inversión total futura de 37,29 millones de euros, de los que 24,17 millones serán subvención pública. De hecho, en 2012 se han comenzado las obras de modernización de 625 hectáreas de regadío en Alberuela de Tubo y Lalueza (Huesca).

A esta política de infraestructuras es necesario sumar un asesoramiento y formación posteriores en el manejo de las instalaciones de riego, a través de cursos especializados y consultas personalizadas, así como de recomendaciones y buenas prácticas para la reducción del consumo energético que palien el incremento en los costes que ha supuesto la liberación del mercado de la energía eléctrica. Este ha sido el caso de la primera negociación conjunta de suministro eléctrico en colaboración con la Comunidad General de Riegos del Alto Aragón. Gracias a este servicio, las comunidades de regantes asesoradas han reducido sustancialmente sus costes entre un 3 y un 10%.

A todo este se une el mantenimiento de las investigaciones relativas a la colonización del mejillón cebra -a través de pruebas experimentales en el embalse de Mequinenza-, o la experimentación de la aplicación del riego por goteo en cultivos extensivos (maíz), con el fin de estudiar la viabilidad de este sistema.

Por último, destacar la colaboración entre Sarga y el Instituto Aragonés del Agua, en proyectos europeos como "Watercore",

que ha permitido crear una serie de herramientas válidas para un manejo responsable de los recursos hídricos.

- **Servicios ganaderos:** en 2012 el Servicio de Recogida de subproductos animales ha contado con nuevas mejoras entre las que se encuentran la tramitación a través de una Web creada por Sarga (www.recogidadeanimales.es) de las facturas de los ganaderos, la renovación de la flota de vehículos, y la creación de un nuevo centro de transferencia en Alcañiz, que ha supuesto una inversión de más de 1,4 millones de euros. Este servicio ha atendido 214.000 avisos, con un total de 12.500 salidas, que han permitido suministrar más de un millón de kilos de carne a comederos de aves necrófagas.
- **Servicios medioambientales:** uno de los grandes hitos en 2012 ha sido el trabajo realizado en la obtención de la "Q" de calidad turística en el Parque Natural Posets-Maladeta, así como el mantenimiento y consolidación de puestos de trabajo directos en el medio rural (en torno a 150). También destaca la gestión de los Centros de Interpretación y Parques Naturales de Aragón, no sólo a través del estudio, protección y control de la flora y fauna sino también mediante actividades de dinamización de estos entornos, con programaciones para disfrutar en familia sin alterar el desarrollo natural del entorno.
- Asimismo, se han llevado a cabo actividades como el control de las reservas de caza y pesca y la gestión de sus permisos, en apoyo al Inaga, la contabilización y seguimiento de ejemplares, así como actuaciones de marcaje de más de 700 buitres leonados -el 80% de comederos RACAN (Red Aragonesa de Comederos de Aves Necrófagas) y el resto del Centro de Recuperación de Fauna Silvestre de La Alfranca. Por primera vez se han marcado un total de 13 pollos en nido.
- **Educación ambiental dirigida al público infantil:** se han realizado labores de concienciación agroambiental dirigida al público infantil, a través de diversos centros educacionales como La Alfranca (CIAMA y CIAR), el Aula de Medio Ambiente Urbano-La Calle Indiscreta, o los diversos Centros de Interpretación.
- **Servicios agrarios:** se han llevado a cabo proyectos relacionados con la mejora de la calidad de vida y servicios básicos en colegios, centros de día, ayuntamientos, etc. de la Comunidad Autónoma. En atención al sector primario, la diligencia y disponibilidad de los medios humanos del Departamento han hecho posible que los 55.000 agricultores que cobran la PAC hayan podido percibir de forma puntual sus rentas.

Igualmente se han prestado labores de apoyo y limpieza a los afectados por los daños ocasionados por tormentas y riadas tanto en las zonas de montaña como en las zonas agrícolas, evitando así desastres mayores en infraestructuras y cultivos.

Por último, añadir la consolidación de Sarga como entidad de inspección en el ámbito agroalimentario en dos niveles en los que ya viene trabajando desde 2010: bienestar animal y Su perfiles Agrarias Sujetas a Ayudas Comunitarias (SASAC). Esto la convierte en la única empresa de España con dicho reconocimiento en el ámbito agroalimentario siendo ampliable a la Unión Europea en el caso de la inspección en SASAC, según ha informado el Departamento de Agricultura, Ganadería y Medio Ambiente del Ejecutivo Autonómico.

2.2 INFORME DE LA ACTIVIDAD DEL EJERCICIO 2012 | 4 DESCRIPCIÓN DE LA CARTERA

- **Promoción alimentaria:** inclusión de Aragón Alimentos en redes sociales reforzando la actividad de comunicación promocional y *marketing*, a la vez que se ha gestionado la participación de empresas aragonesas en ferias nacionales e internacionales, como Alimentaria 2012.
- **Proyectos nacionales y europeos.** Se han desarrollado proyectos como “WaterCore-WoodE3” y “LifeManev”, a los que se suma el desarrollo del proyecto “Step”, con acciones en materia de energías renovables para mejorar la eficiencia energética, o la iniciativa “Green Reen Skills For Green Jobs”, que fomenta la integración en el mercado laboral de grupos socialmente desfavorecidos.
- Gestión de la promoción online del territorio, basado en tres líneas de actuación: 1) reordenación de los contenidos informativos a través de la Web turismodearagon.com; 2) posicionamiento en buscadores y en redes sociales; 3) promoción en portales de viajes, clubes privados de ofertas de viajes y blogs de experiencias viajeras.
- Elaboración de un plan de actos de promoción turística diferenciados para profesionales del sector (agencias de viajes, mayoristas y turoperadores) y para el consumidor final (acciones de street marketing y campañas en medios de comunicación) así como un calendario de participación en ferias nacionales e internacionales.
- Por último se plantea la creación de un “Club de Clientes” en colaboración con las asociaciones empresariales del sector para el fomento del turismo intrarregional.

b. Subgrupo Turismo. Plan Diferencial de Promoción Turística de Aragón

El Plan Diferencial de Promoción Turística de Aragón 2012-2015 no solo recoge los objetivos y medidas promocionales de los recursos turísticos de la Comunidad Autónoma sino que realiza un diagnóstico de la actividad en la Comunidad, tanto por el lado de la demanda como de la oferta.

De conformidad con los principios de la política turística de la Comunidad Autónoma que recoge la Ley de Turismo, el Plan se concentra en ocho objetivos estratégicos para los que se establecen diferentes medidas y acciones:

- Potenciar la notoriedad de Aragón como destino turístico atractivo para diferentes segmentos de mercado.
- Dinamizar la oferta turística de la Comunidad y posicionarla en los circuitos comerciales nacionales e internacionales.
- Propiciar el incremento del número de turistas en Aragón.
- Fomentar la fidelización y el efecto repetición del destino a través de una oferta segmentada por productos y mercados.
- Favorecer la prolongación de la estancia media por turista y el incremento del nivel de gasto.
- Generar una imagen favorable de Aragón como destino turístico mediante la promoción de los valores diferenciales respecto a otros destinos.
- Plantear una estrategia de gestión eficiente y eficaz de los recursos públicos destinados a la promoción turística para conseguir llegar a más público con menor gasto.
- Aprovechar las sinergias de la gastronomía aragonesa como factor diferencial de la oferta turística.

Estos ocho objetivos estratégicos engloban 50 acciones y medidas promocionales que se van a desarrollar hasta el año 2015, entre ellas:

- El desarrollo de un convenio de colaboración institucional con las diputaciones provinciales y los ayuntamientos de las tres capitales de provincia con el objetivo común no sólo de concentrar el esfuerzo económico de las partes sino además de coordinar las actuaciones de todas las partes con competencia en materia turística.
- Colaborar con las asociaciones empresariales del sector para el desarrollo de “clubes de productos” diferenciados y paquetizados, así como en la promoción de los mismos.
- La creación de la marca turística “ARAGÓN”, que se centrará en los valores diferenciales de la Comunidad.

La Sociedad de Promoción y Gestión del Turismo Aragonés, S.L.U., (Turismo de Aragón) se creó mediante Decreto 199/2001 de 18 de septiembre (BOA de 3 de octubre), como empresa 100% pública para la potenciación del sector turístico aragonés.

En cumplimiento del Plan de reestructuración del sector público empresarial, en 2012 Turismo de Aragón se fusionó mediante absorción con la empresa pública Gestora Turística San Juan de la Peña, S.A. La empresa Reservas de Servicios del Turismo de Aragón, S.A. ha sido objeto de liquidación, habiéndose celebrado la Junta final de liquidación el 1 de abril de 2013. La empresa Aeronáutica de los Pirineos, S.A. (Apirsa) se encuentra actualmente en proceso de liquidación, queriéndose integrar la actividad que desarrollaba en Turismo de Aragón.

- Las cuentas anuales correspondientes al ejercicio 2012, integradas por el Balance, la Cuenta de Pérdidas y Ganancias, el Estado de Cambios del Patrimonio Neto y la Memoria de la sociedad han sido objeto de informe de auditoría por la firma de auditoría CGM Auditores, S.L. y han sido aprobadas por el Consejo de Administración de la Corporación Empresarial Pública de Aragón, S.L.U. el 30 de mayo de 2013. La cuenta de explotación arroja un resultado de cero euros, no procediendo la aplicación de resultados.

El Plan de Promoción busca en primer lugar realizar un diagnóstico de la actividad turística y se concentra además en ocho objetivos estratégicos

A continuación se expone la actividad de Turismo de Aragón.

- **Red de Hospederías de Aragón:** Turismo de Aragón es el ente gestor de la Red de Hospederías de Aragón, de acuerdo con lo establecido en el Decreto 294/2005 del Gobierno de Aragón, de 13 de diciembre, por el que se regula la Red de Hospederías de Aragón, teniendo encomendada la gestión y explotación de las Hospederías de Monasterio de Nuestra Señora de Rueda, Roda de Isábena, La Iglesuela del Cid, Illueca, Monasterio de San Juan de la Peña, Loarre y Allepuz. Pertenecen también a la Red de Hospederías las de Mesón de la Dolores y Sádaba (actualmente, cerrada).

Turismo de Aragón ha encargado un análisis de viabilidad de las Hospederías de Aragón y, en base al mismo, se tiene previsto que durante 2013 se convoque un procedimiento de contratación para la licitación conjunta de la gestión y explotación de las Hospederías de

2.2 INFORME DE LA ACTIVIDAD DEL EJERCICIO 2012 | 4 DESCRIPCIÓN DE LA CARTERA

Rueda, Iglesuela, Illueca, San Juan de la Peña y Allepuz, de modo que sea una misma empresa la que gestione los cinco establecimientos.

Por otro lado, Turismo de Aragón tiene encomendada la gestión y explotación del Albergue de Camarena de la Sierra y el Centro de Visitantes del Castillo de Loarre.

- **Oficinas de Turismo:** Durante 2012, Turismo de Aragón ha gestionado su Oficina de Turismo principal, sita en la avenida César Augusto 25 de Zaragoza, así como sus oficinas situadas en el Palacio de la Real Maestranza de Caballería y, en colaboración con el Ayuntamiento de Zaragoza, sus oficinas situadas en el Aeropuerto de la capital y en la Estación Delicias de Zaragoza. Dispone asimismo de una caseta de información turística en Sabiñánigo (Huesca) y colabora para la atención turística en el Centro Aragonés de Barcelona y de Valencia. Dispone asimismo de puntos de información en Feria de Zaragoza y en Motorland durante la celebración de eventos.
- **Nuevas Tecnologías:** Turismo de Aragón gestiona el portal www.turismodearagon.com, en inglés, francés y castellano, que está dedicado a Aragón y su turismo. Contiene información turística de Aragón, galería fotográfica, folletos descargables y la aplicación "Senderos GPS", mapas con ortofotos 1:500.00, Agenda, Boletín electrónico, etc. Turismo de Aragón se ha incorporado a las Redes Sociales "Facebook", "Twitter" y "Flickr" y dispone de un canal oficial en "Youtube".
- **Visitas guiadas:** La potenciación del turismo cultural en Aragón forma parte de los fines y objetivos de Turismo de Aragón. Desde el año 2002, Turismo de Aragón -en colaboración con diversas microempresas- presta el servicio de visitas guiadas a distintos enclaves turísticos, como la Cartuja de Sariñena, el Palacio de Valdeolivivos en Fonoz o el Real Monasterio de San Victorián, entre otros.
- **Recuperación del Patrimonio. Rehabilitación:** El Gobierno de Aragón es propietario en pleno dominio del Palacio de Pujadas de Velozpe, situado en Calatayud (Zaragoza). El Gobierno de Aragón realizó a Turismo de Aragón un encargo de ejecución para la realización de las obras de rehabilitación del Palacio de Pujadas de Velozpe con el fin de recuperar el patrimonio para uso del edificio por parte del Gobierno de Aragón y de Turismo de Aragón. Las obras de rehabilitación del Palacio, que comenzaron en abril de 2011, finalizarán en el primer trimestre de 2014, según las previsiones.
- **Actividades de Promoción Turística:** La sociedad actúa en diversas materias de promoción turística a través de la realización de convenios con distintas entidades y asociaciones vinculadas al turismo aragonés.

Nieve de Aragón, S.A. tiene como objetivo fundacional promocionar turísticamente la nieve y la montaña aragonesas. Participan en sus órganos de gobierno las siete estaciones alpinas: Astún y Candanchú, y las que pertenecen al grupo Aramón (Cerler, Formigal, Javalambre, Panticosa y Valdelinares). Los empresarios de los valles del Aragón, Tena y Benasque también integran el accionariado de la sociedad a través de las asociaciones turísticas que les representan.

La sociedad coordina los intereses en materia de promoción de todos los agentes que intervienen en la cadena turística de las zonas de montaña de la Comunidad Autónoma – que son accionistas de Nieve de Aragón-, dotándolos de herramientas y una marca de destino unitaria, para la difusión de su actividad turística, deportiva y económica.

El Gobierno de Aragón elaboró e impulsó en 2012 un nuevo marco estratégico para el desarrollo de la política económica autonómica a lo largo de esta legislatura, bajo la denominación de Estrategia Aragonesa de Competitividad y Crecimiento. En tal estrategia se definen los ejes transversales y los seis sectores clave para la economía regional, siendo uno de ellos el Turismo. Especial atención tiene la promoción turística donde el Plan Diferencial de Promoción Turística marca el itinerario de trabajo hasta el año 2015. Hay seis atributos turísticos definidos sobre los que pivotar la promoción turística; la nieve es el primero de ellos.

Nieve de Aragón centra sus esfuerzos en la promoción turística con una línea estratégica en 2012 que supone la incorporación de las nuevas tecnologías de la información, como sustento de la innovación en materia de promoción del sector turístico de la Comunidad Autónoma.

En materia de promoción turística y participación en ferias, los objetivos que se ha perseguido en 2012 han sido:

En precampaña:

- Mantener a Aragón como destino indiscutible de nieve y montaña.
- Propiciar el aumento de turistas de nieve y montaña en nuestra Comunidad.
- Distinguir dos momentos, uno en pretemporada, otro a media temporada.

En época estival (entre abril y octubre):

- Incidir en el desarrollo de acciones promocionales que permitan dar difusión a las actividades en época estival de la oferta de las zonas de montaña donde se encuentran las estaciones de esquí para facilitar la *desestacionalización* de la demanda.

Los lugares donde realizar la promoción se han incorporando al calendario de la sociedad en base a los siguientes criterios:

- Cercanía geográfica del mercado emisor a la Comunidad de Aragón.
- Mercados emisores de gran potencial en turismo de nieve.
- Mercados que tradicionalmente envían esquiadores a Aragón.

HITOS PRINCIPALES DE NIEVE DE ARAGÓN 2012

Doce actos de promoción

Ocho mercados visitados

Un total de 350.000 personas de público potencial

4.000 materiales repartidos

Tres ventanas de venta abiertas al público

Cinco convocatorias a medios

Más de 150 medios atendidos

Nuevo desarrollo puesto en marcha APP Nieve de Aragón

4.000 descargas

Una campaña en medios

30.000 Comunicaciones "Blancas"

30 Colaboraciones

Dos canales abiertos para la venta directa

Un único soporté forfait para las siete estaciones

2.2 INFORME DE LA ACTIVIDAD DEL EJERCICIO 2012 | 4 DESCRIPCIÓN DE LA CARTERA

Ciudad del Motor de Aragón, S.A.

Durante el año 2012 se han realizado 35 eventos deportivos, que junto a la explotación de los circuitos, ha supuesto una actividad de 277 días al año. En el calendario deportivo encontramos desde pruebas deportivas de máximo nivel internacional hasta otras de carácter social como puede ser “La Invernal de Motorland”, consistente en recorrer el trazado del circuito de velocidad en bicicleta, a pie o con patines y cuya recaudación va destinada a entidades sociales.

Asimismo, Motorland Aragón colabora con las Federaciones Aragonesas de Automovilismo y Motociclismo activamente para el desarrollo y fomento de la actividad mediante fórmulas y políticas que permitan a los más jóvenes la práctica de este deporte.

Los eventos deportivos realizados durante el ejercicio 2012 son los siguientes:

EVENTO	CIRCUITO
La Invernal	Velocidad
BTT Ciudad Alcañiz	
Campeonato de Aragón de Autocross	Autocross
Fun Racing Karting (Cto. Suizo de Karting)	Karting
Campeonato de España de Autocross	Autocross
MotorLand X-Race (Super Enduro Challenge)	Off Road/velocidad
6 horas Resistencia de Vespas	Karting
Cto. Castellano-Manchego de Motociclismo y Aragonés de Motos	Velocidad
World Series by Renault	Velocidad
Dirt Days by Motocrosscenter	Off Road
Campeonato Francés Resistencia de GT	Velocidad
Campeonato de Aragón de Bike Trial	Off Road
Campeonato de España de Velocidad CEV-Buckler	Velocidad
Promo Aragón y Copa Bankia	Karting
3 horas Resistencia de Supermotard	Karting
Cto. Aragón de Turismos y Copa España Resistencia Turismos	Velocidad
Campeonato Aragonés de Karting	Karting
FIM Superbike World Championship	Velocidad
Baja España	Todos
Campeonato de Aragón de Motociclismo	Velocidad
Vuelta Ciclista a España	Velocidad
Cto. Aragón de Velocidad de Turismos (Trofeo Aniversario)	Velocidad
Slalom Mixto MotorLand	Supermotard
Mundial de MotoGP	Velocidad
Motostudent	Velocidad
Cto. Aragonés Karting	Karting
Copa Open de Bike Trial	Tierra
Campeonato de España de karting	Karting
MotorLand Classic Festival	Todos
Cto. Castellano-Manchego de Motociclismo y Aragonés de Motos	Velocidad
Cto. de Aragón de Velocidad de Turismos	Velocidad

500km Alcañiz	Velocidad
Jornada de oficiales	Todos
V Memorial Santi Gaibar-Manuel Mir de Motocross	Motocross

Al final del ejercicio se estima que han pasado por las instalaciones un total de 261.725 personas entre espectadores, pilotos y acompañantes, desglosadas de la siguiente manera:

Público que ha pasado por Motorland en 2012 :	194.541 personas
Usuarios de Pista 2012:	16.737 pilotos
Personal de trabajo en el paddock en 2012 (acompañando a pilotos):	48.891 personas
Periodistas acreditados en 2012	1.556 profesionales

Una vez analizados los eventos deportivos realizados, y hecha la estimación del gasto generado por los pilotos, acompañantes, visitantes y público que pasó por Motorland Aragón, el impacto económico estimado para la zona fue de 30.012.733€.

La actividad en el circuito de velocidad continuó con su progresión y en el año 2012 se volvieron a mejorar los números de años anteriores de ocupación de pista. En total, los días de actividad en el circuito de velocidad ascendieron a 277, englobando dentro de la ocupación las competiciones, test privados de equipos de motos y coches, tandas de motos y coches y demás actividades publicitarias. Respecto a la ocupación de coches o motos, las motos supusieron el 62,76% de la ocupación gracias al atractivo que supone correr en el mismo escenario que lo hacen los pilotos del mundial de MotoGP o el mundial de Superbikes. Respecto a los coches, la ocupación fue del 37,24% y más que de tandas libres fue por test privados de equipos punteros de diversos mundiales y campeonatos.

Uno de los datos más significativos es que el **71,16% de los clientes del circuito de velocidad es extranjero**. Por países, el 31% de los clientes extranjeros son franceses, el 25% ingleses y el 23% alemanes que suponen el grueso de la clientela de fuera de nuestras fronteras. Con menores porcentajes se encuentran los clientes italianos (12%) y los holandeses, belgas y portugueses que suponen un 2% cada uno del total. Los usuarios españoles supusieron en el año 2012 un 28,84%. Dado que el 70% de los usuarios de pista del circuito de velocidad son extranjeros, es importante tener en cuenta que la calidad del impacto económico que esto genera es mayor. Esto supone una entrada de divisas del exterior y generación de mayor riqueza en la región, dejando de ser una simple rotación monetaria dentro de la región, sumándose estas divisas al dinero circulante local.

Respecto a las **redes sociales**, el canal de “Facebook” al igual que “Twitter” siguen teniendo cada día nuevos seguidores y ya han superado los 20.500 seguidores en “Facebook” y los 11.200 en “Twitter” lo que supone un gran altavoz para llegar a los aficionados. En el canal oficial de “YouTube” del circuito en el que periódicamente suben vídeos del complejo se han recibido más de 300.000 visitas con gran aceptación de los vídeos.

Motorland Aragón está actualmente en una fase de expansión y desarrollo dirigida a alcanzar los objetivos de desarrollo económico y creación de empleo para asentar población y crear riqueza. El apoyo mutuo junto con el Parque Tecnológico del Motor es muy importante. En éste se establecerá mano de obra cualificada que permita el desarrollo de proyectos tecnológicos de aplicación en el sector del motor.

2.2 INFORME DE LA ACTIVIDAD DEL EJERCICIO 2012 | 4 DESCRIPCIÓN DE LA CARTERA

Las principales líneas de actuación son:

- Continuar con la promoción a través de la presencia en revistas especializadas, sobre todo internacionales.
- Realización de competiciones deportivas de alto nivel que suponen un escaparate internacional muy importante.
- Promoción del deporte del motor a través de los campeonatos regionales y fomento del deporte de base.
- Dotar de instalaciones para pruebas a las empresas instaladas en Parque Tecnológico del Motor de Aragón en sus diferentes modalidades.

c. Panorama y Previsiones del subgrupo Inmobiliario. Balance del ejercicio 2012

Como se ha avanzado en el epígrafe anterior, el subgrupo Inmobiliario aglutina todas aquellas empresas que realizan actividades de carácter inmobiliario, ya sean la ejecución de la política pública de vivienda o el desarrollo de suelo industrial y tecnológico. Este subgrupo Inmobiliario estará encabezado por Suelo y Vivienda de Aragón S.L.U. de la cual dependerán funcionalmente y se gestionaran unificadamente el siguiente grupo de empresas aun cuando sus estructuras puedan no integrarse societariamente.

Las sociedades pertenecientes a este subgrupo están tuteladas por la Consejería Obras Públicas, Urbanismo, Vivienda y Transportes de Gobierno de Aragón y tienen la responsabilidad y el compromiso de apoyar las políticas del Gobierno en favor de la economía productiva y el derecho a la vivienda, respondiendo adecuadamente a las necesidades de la sociedad en estos ámbitos.

Este subgrupo de empresas actúa como nexo comunicador entre las necesidades de las familias, el sector empresarial y las administraciones local y autonómica, y la oferta de productos inmobiliarios en todo el territorio de Aragón, convirtiéndose en un instrumento válido para la observación del estado del sector Inmobiliario en particular, y del estado general social y económico de la Comunidad Autónoma.

Su quehacer diario afecta a asuntos de trascendencia tales como el acceso a la vivienda, la cohesión social, el equilibrio territorial y la sostenibilidad de nuestros ecosistemas y del patrimonio cultural de Aragón.

- Situación General. El ejercicio 2012 ha estado caracterizado, como los cuatro precedentes, por la extensión y profundidad de la crisis económico-financiera global. Las empresas de este subgrupo han desarrollado su actividad en un escenario de graves restricciones financieras y de estancamiento y caída del mercado inmobiliario, que ha afectado a la venta de inmuebles, a la valoración de los activos y a su valor de mercado. Asimismo se han debido gestionar complejas situaciones de orden económico financiero, legal y otras relacionadas con el buen gobierno de estas sociedades.

Simultáneamente, y derivado de la aplicación de políticas de racionalización y eficiencia del sector público empresarial de Aragón, como de las de eficiencia, racionalización del gasto y estabilidad presupuestaria, se ha debido acometer un **profundo proceso de reestructuración interna de la organización de este subgrupo Inmobiliario.**

Este año se ha caracterizado por la finalización de las grandes obras de urbanización y en consecuencia, por la **simplificación de todo lo relativo a la gestión técnica de los proyectos.** Por el contrario, se ha incrementado exponencialmente la complejidad de la gestión

comercial y financiera de todas las empresas del subgrupo, **problemática que no puede ser resuelta de modo independiente, sino que debe abordarse como un conjunto.**

En el marco de la reestructuración interna que se está llevando a cabo en el subgrupo, que supone una revisión estratégica integral, se están abordando cuestiones tales como: la reducción de costes y eficiencia en la gestión interna, nuevos planes comerciales orientados enteramente al cliente y con incidencia directa sobre los precios; renovados procedimientos de selección de proyectos que priorizan criterios como la planificación territorial, el retorno de las inversiones y la justificación en detalle de la necesidad de cada actuación. Este proceso ha permitido avanzar en la consolidación de la configuración organizativa del subgrupo y basar su trabajo en principios guía tales como la profesionalidad y el espíritu de empresa, la orientación al cliente, la calidad total, las buenas prácticas en la contratación, la transparencia y el compromiso responsable de la sostenibilidad de las actuaciones que se llevan a cabo.

Las sociedades pertenecientes a este subgrupo tienen la responsabilidad y el compromiso de apoyar las políticas del Gobierno en favor de la economía productiva y el derecho a la vivienda

-Evolución del negocio. Respecto de la evolución del negocio y situación actual de las sociedades pertenecientes al subgrupo inmobiliario se expone a continuación información relativa a cada una de ellas.

- Durante el ejercicio 2012, la sociedad Expo Zaragoza Empresarial, S.A. ha continuado con las obras de reconversión de los edificios de la Ciudad de la Justicia comenzadas en 2011 (finalizadas en 2013) y con la adecuación de oficinas y la comercialización del Parque Empresarial Dinamiza.

Se ha avanzado en el desarrollo de estrategias comerciales adaptadas al actual estancamiento del mercado inmobiliario. El Plan de Negocio de Expo Zaragoza Empresarial, S.A. contempla un período de comercialización que se extiende hasta el año 2020.

Se ha culminado la comercialización de una superficie equivalente al 25% del total en el Parque Dinamiza y un 10,3% de la superficie destinada a usos comerciales. Si a las operaciones comerciales anteriores se les añade los edificios arrendados por el Gobierno de Aragón para establecer la Ciudad de la Justicia, la superficie comercializada para a ser del 42,5 % de la superficie total. Adicionalmente en la tarea de desinversión, se han firmado contratos de compraventa de activos propiedad de la sociedad por importe de 8,46 millones de euros.

Por lo que se refiere a la situación económico financiera de la sociedad, en 2012 y de acuerdo a la establecido en la Ley 4/2012, de 26 de abril, del Gobierno de Aragón, de Medidas urgentes de racionalización del sector público empresarial, Expo Zaragoza Empresarial, S.A. elaboró un Plan de Saneamiento.

En el ámbito comercial, la sociedad está llevando a cabo negociaciones con potenciales clientes que permiten confiar en que la dinámica comercial tanto de compra como de alquiler se mantenga estable en el mínimo actual y con perspectivas de mejora.

En cuanto a la financiación, en 2012 el Gobierno de Aragón -de acuerdo a los compromisos asumidos con el sindicato bancario en

2.2 INFORME DE LA ACTIVIDAD DEL EJERCICIO 2012 | 4 DESCRIPCIÓN DE LA CARTERA

mayo de 2011- autorizó y concedió un segundo aval por importe de 37,8 millones de euros, lo que permitió disponer los fondos de la línea de crédito garantizando de este modo la ejecución del proyecto definido por la compañía.

El resultado del ejercicio ha sido de -21,7 millones de euros y se ha visto afectado por el efecto que el deterioro adicional que sobre el valor de los inmuebles y existencias inmobiliarias ha realizado la sociedad por un valor de 21,8 millones de euros, a consecuencia del estado actual del mercado inmobiliario. Sin deterioros, el resultado contable del año habría sido positivo.

La actividad principal de la sociedad Plataforma Logística de Zaragoza PLAZA, S.A. durante 2012 ha sido la comercialización de suelo industrial. La obra ejecutada respecto del total del proyecto supone un 97,8%.

En este ejercicio, la empresa ha emprendido un plan de acción para reforzar la consecución de ventas, al amparo del cual se han desarrollado diversas acciones de promoción, comunicación y difusión, con ajustes puntuales de los precios para hacerlos más competitivos. Se han realizado dos escrituras públicas y otras dos operaciones de venta para la implantación de un servicio de inspección técnica y de una empresa de servicios transitarios.

Asimismo, PLAZA está participando en el proyecto europeo "MIELE" en el ámbito de las redes transeuropeas de transporte con el objetivo de crear corredores que conecten los mercados atlánticos y mediterráneo en el marco de las autopistas del mar.

De acuerdo a las previsiones más moderadas de actividad a corto plazo, PLAZA seguirá padeciendo los efectos del estancamiento en el sector inmobiliario derivado de la actual incertidumbre económica en España, si bien los atributos de PLAZA en cuanto a su ubicación, comunicaciones, infraestructuras, multimodalidad, entorno socioeconómico, servicios y accesos a vías principales continúan manteniendo su atractivo y es de esperar que retomen su peso como factores de decisión, si la economía da signos de crecimiento permitiendo a los actores implicados tener de nuevo una visión de medio y largo plazo.

El resultado del ejercicio ha sido de -14,7 millones de euros: los ingresos de explotación han sido insuficientes para soportar los gastos de mantenimiento de la plataforma, los gastos financieros y el deterioro de existencias, habiendo alcanzado este último un importe de -4,8 millones de euros. Con la colaboración de Corporación, en julio de 2012 ha culminado el proceso de refinanciación de la deuda bancaria de la sociedad, que se ha cerrado con un aumento en los plazos de amortización de la misma.

En el ejercicio 2012 la actividad única Plaza Desarrollos Logísticos, S.L. ha sido la explotación de edificio logístico industrial arrendado a un tercero, que ha instalado en el mismo su actividad industrial. El resultado del ejercicio se ha situado en 0,19 millones de euros.

Las actividades principales de Platea Gestión, S.A. durante el ejercicio han sido la continuación de la ejecución del proyecto supramunicipal de la Plataforma Logística de Teruel y la comercialización de las parcelas resultantes de la ejecución del citado proyecto.

La sociedad ha aplicado un plan para reforzar la consecución de ventas, al amparo del cual se han desarrollado diversas acciones de comunicación y difusión, y acciones de promoción como una campaña de descuento en precios para hacerlos más competitivos y la flexibilización en las modalidades de productos ofertados.

En 2012, dos nuevas empresas se han implantado en Platea y se ha consolidado la actividad de otras cuatro que ya estaban instaladas. La previsión de la actividad en esta plataforma va a seguir enmarcada en el contexto de incertidumbre en el que estamos situados, confiando en que la nueva estrategia comercial permita seguir avanzando en una mayor ocupación.

El resultado del ejercicio se ha situado en 3,3 millones de euros. Los ingresos de explotación obtenidos en el periodo han sido insuficientes para cubrir los gastos financieros y los gastos de mantenimiento de la infraestructura. En 2012 se ha procedido a la refinanciación de la deuda con dos proveedores bancarios, habiéndose firmado un aumento de los plazos de amortización de la misma.

PLHUS Plataforma Logística, S.L. ha finalizado pequeñas obras del proyecto supramunicipal que estaban pendientes y la comercialización de sus inmuebles. El objetivo de la sociedad es desarrollar y mantener en Huesca una oferta de suelo y techo industrial en condiciones adecuadas, de forma que se facilite la implantación de empresas. Esta actuación tiene en consideración las políticas de ordenación y equilibrio territorial, así como las de promoción económica regional.

En este ejercicio ha desarrollado un plan especial para el fomento de la comercialización, estableciendo una campaña temporal de descuentos en los precios así como una mayor flexibilidad en las modalidades de productos.

En el ejercicio finalizado se han implantado en PLHUS dos nuevas empresas. La coyuntura económica actual a corto y medio plazo constituye la principal amenaza para la empresa, plasmada principalmente en la contracción de la demanda, la dificultad de los clientes para la obtención de financiación y el aplazamiento de la toma de las decisiones de compra.

El resultado del ejercicio ha sido de -1,97 millones de euros. Los ingresos de explotación obtenidos en el periodo han sido insuficientes para cubrir los gastos financieros y los gastos de mantenimiento de las infraestructuras.

Suelo y Vivienda de Aragón, S.L.U. (SVA) ha desarrollado proyectos en las áreas de equipamientos públicos, urbanización de suelo residencial y promoción directa de viviendas, así como la comercialización de sus productos inmobiliarios. Todo ello manteniendo un equilibrio financiero que permita asegurar la viabilidad de la empresa, cuidando la calidad de la arquitectura y mejorando los procesos operativos internos, procurando una mayor concienciación sobre medioambiente e implementando medidas para disminuir los riesgos laborales en nuestras obras y situando el enfoque de las realizaciones en el cliente final.

La promoción de viviendas protegidas ha sido de nuevo la principal área de negocio: en 2012 se han escriturado 195 viviendas. Al cierre de ejercicio las promociones con edificación en curso suponen un total de 101 nuevas viviendas.

Durante este ejercicio se ha continuado la comercialización de viviendas mediante arrendamiento con opción de compra, fórmula que permite responder eficazmente a las necesidades de una parte de nuestros clientes y la puesta en valor de activos de la sociedad. Esta nueva oportunidad, junto al desarrollo de la vivienda social, jugará en los próximos ejercicios un papel decisivo en la orientación del más relevante campo de actuación de Suelo y Vivienda de Aragón.

2.2 INFORME DE LA ACTIVIDAD DEL EJERCICIO 2012 | 4 DESCRIPCIÓN DE LA CARTERA

- La empresa pública ha continuado con el desarrollo de suelo residencial, habiendo finalizado las labores de urbanización llevadas a cabo en Área F-57-10 de Zaragoza (Valdeferro), apto para la edificación de 323 viviendas.

- En el campo del suelo industrial, debido a que este mercado atraviesa un momento de especial contención de la demanda, la sociedad ha optado por no desarrollar nuevos proyectos de esta tipología, centrando sus esfuerzos en la comercialización y puesta en uso de las instalaciones ya ejecutadas.

La empresa pública Suelo y Vivienda ha reforzado sus acciones comerciales y de negocio para potenciar la venta de su suelo de carácter industrial y logístico. De esta forma, se han adoptado un conjunto de medidas para dinamizar la venta de los activos logísticos e industriales con el objetivo de atraer actividad económica y favorecer la creación de empleo, en un marco económico caracterizado por la brusca caída de la demanda, el incremento de la oferta, la aparición de nuevos agentes comercializadores, la bajada de precios, la competencia agresiva o la dificultad para la obtención de financiación por parte de los potenciales clientes.

- En el campo de equipamientos públicos, Suelo y Vivienda ha finalizado tres nuevos centros educativos en las localidades de Monzón (Huesca) y Novallas (Zaragoza) y en el barrio de Miralbueno en Zaragoza.

SVA no permanece ajena a la difícil situación del mercado inmobiliario y de la coyuntura económica general a corto y medio plazo. Las principales consecuencias de ello se relacionan con la contracción de la demanda y la dificultad para la obtención de financiación por parte de sus clientes.

La sociedad, debido a una estrategia basada en el desarrollo de productos inmobiliarios de coste moderado, ha logrado un posicionamiento que le permite afrontar el actual escenario económico garantizando la continuidad de su actividad como instrumento del Gobierno de Aragón para el impulso de iniciativas de interés público.

El importe neto de la cifra de negocios ha alcanzado los 33,2 millones de euros, y el resultado del ejercicio de -trece millones de euros. Con objeto de explicar el resultado obtenido debe tenerse en cuenta el impacto de los deterioros registrados tanto en existencias como en inmovilizado material e inversiones inmobiliarias por un total de -16,5 millones de euros.

d. Subgrupo Fomento de la Iniciativa Privada. Impulso a la inversión y el crédito a las empresas

Este grupo de sociedades son palancas de dinamización de la actividad económica y representan de forma ejemplar la actividad del sector público empresarial. En una situación de restricción crediticia a las empresas, estas herramientas actúan como impulsoras de la movilización del crédito y de la inversión privada y pueden ser consideradas ejemplo de colaboración público-privada dado que la inversión pública comprometida induce mayor inversión privada.

Representan una evolución dentro del modelo de apoyo a la iniciativa empresarial en el que el gran salto cualitativo supone trascender de la mera concesión de subvenciones hacia la financiación de proyectos con potencial que favorezca la rotación y la recuperación del dinero público invertido.

- Avalia Aragón, S.G.R. ha demostrado su capacidad de impulso de la economía y del tejido empresarial aragonés desde el comienzo

de su actividad como Sociedad de Garantía Recíproca y herramienta de financiación y asesoramiento para empresas. **En las actuales circunstancias de limitación de acceso al crédito y de ralentización de estímulos al consumo es necesario dotar de herramientas que favorezcan la continuidad de la actividad productiva de las empresas, que son las auténticas generadoras de empleo.**

Las operaciones de ampliación de capital para acometer nuevas inversiones, las fusiones y alianzas con otras empresas o la búsqueda de nuevos mercados internacionales son algunas de las estrategias necesarias para el crecimiento empresarial y la mejora de la competitividad. Y, en todas ellas, la intervención de Avalia se hace necesaria como entidad garante de avales técnicos y financieros, bancarios y no bancarios.

En el año 2012 y ante un escenario de pérdidas generalizadas del sistema financiero español, Avalia arroja un resultado positivo que revela su dinamismo y solvencia como palanca de reactivación económica y su capacidad de impulso del crédito y de la inversión privada.

En el último ejercicio Avalia ha formalizado 817 operaciones por un importe total de 33,9 millones de euros, lo que representa una media de 41.500 euros por aval. El sector de la construcción y empresas auxiliares es el que concentra el mayor volumen de operaciones, con un 41% del total.

Le sigue el sector servicios, con casi un 30% de avales, y el sector industrial, con el 18,6% de las operaciones, quedando el 11% restante circunscrito al sector primario y el comercial.

Sector	Operaciones	Importe	Porcentaje
Primario	33	764.087,02 €	4,00%
Industrial	152	7.999.366,93 €	18,60%
Construcción	332	12.617.129,41 €	40,60%
Comercial	57	3.653.232,84 €	7,10%
Servicios	243	8.891.991,39 €	29,70%
	817	33.925.807,59 €	100,00%

A 31 de diciembre de 2012, la situación revela que el importe del riesgo vivo asciende a 140 millones de euros, y que han sido más de 1.000 empresas las que han operado con Avalia, por lo que la actividad de Avalia se extiende a una plantilla conjunta de 45.000 empleados de las firmas beneficiarias. Además, el 58% de las empresas con nuevas operaciones son microempresas, el 37% de las operaciones corresponden a pymes. Solo un 5% de los avales ha ido destinado a grandes empresas.

La misión de la Sociedad para el Desarrollo Industrial de Aragón, S.A.U (Sodiar), es ser una herramienta eficaz del Gobierno de Aragón para favorecer el desarrollo de proyectos de inversión que creen riqueza y oportunidades de desarrollo en la Comunidad Autónoma de Aragón. Sus principales valores son la profesionalidad, la cercanía y la experiencia.

El objetivo fundamental de la compañía sigue siendo favorecer el desarrollo y puesta en marcha de proyectos de inversión en Aragón, prestando asesoramiento personalizado para su implantación y pudiendo participar financieramente en el proyecto como socio colaborador.

Respecto al balance de actuaciones de Sodiar en el ejercicio 2012, su Consejo aprobó la participación en trece proyectos, equivalente a una inversión 2,5 millones euros. De ellos, durante 2012 se formalizaron nueve, por un importe total de 1,7 millones de euros, con lo que la media resultante fue de unos 184.000 euros por proyecto. Se prevé que estas iniciativas generen una inversión global de 11,7 millones de euros, lo cual supone que por cada euro invertido por Sodiar se consigue movilizar otros 6,1 euros de recursos adicionales. Asimismo, se espera que tal inversión contribuya a crear/mantener 81 empleos.

En materia laboral, los proyectos formalizados aspiran a crear y/o mantener 539 empleos. Cinco de los proyectos (40%) corresponden a creación de nuevas empresas.

Cada euro invertido por Sodiar en las iniciativas privadas consigue movilizar otros 6,1 euros de recursos adicionales en la economía

Las inversiones abarcan múltiples sectores de actividad: TICs, textil-confección, zapatería, agroalimentación, producción industrial, servicios a empresas y actividad medioambiental.

En el marco del Fondo para el Apoyo a la Innovación, enclavado en el programa "Innovaragón 2011-2012", que tiene como objetivo dotar de apoyo financiero a las empresas aragonesas (existentes o de nueva creación) que acometan o ejecuten proyectos o iniciativas empresariales innovadoras; en 2012 se aprobaron seis proyectos, que han supuesto a Sodiar unas inversiones por importe de 848.000,00€, con una inversión media estimada por proyecto de 141.000,00€ por proyecto.

A 31 de diciembre de 2012 la sociedad mantiene una cartera de 26 participadas con una inversión actual que asciende a 8,1 millones de euros.

· Aragón Exterior, S.A.U. (Arex) es el instrumento público de apoyo a la internacionalización de la economía aragonesa, adscrita a la Corporación Empresarial Pública de Aragón y tutelada por el Departamento de Economía y Empleo del Gobierno de Aragón.

La internacionalización se ha convertido en uno de los factores de mayor importancia para el desarrollo del potencial de nuestra economía. Tiene un impacto directo en el crecimiento de las empresas ya que da acceso a un mayor número de mercados, en su competitividad a través del uso de los recursos más eficientes, y en el impulso y la rentabilización de la innovación en ellas. Con este objetivo, Aragón Exterior desarrolla su actividad en dos áreas de actuación principales:

- Internacionalización: Aragón Exterior ofrece asesoramiento y apoyo individualizado con la experiencia de su equipo en y a través de su red internacional de delegaciones y consultoras locales en más de 45 países.

- Apoyo a la inversión extranjera en Aragón: la finalidad de este área es atraer la inversión de empresas extranjeras. Para ello se lleva a cabo la difusión de las ventajas de Aragón como destino de inversión, se actúa como interlocutor para facilitar los proyectos de implantación de las empresas extranjeras y se atiende a las necesidades de las multinacionales ya establecidas en la Comunidad.

Durante el ejercicio 2012 la sociedad obtuvo un beneficio de 4.910 euros, cumpliendo el objetivo de estabilidad presupuestaria que se había marcado. Este resultado fue posible a que la reducción en los ingresos por subvenciones del Gobierno de Aragón se compensó gracias a tres factores:

- Aumento de la cifra de negocios en un 43% debido a un incremento tanto en el número de proyectos como en los precios repercutidos a los clientes.

- Reducción de los gastos de explotación en un 38%. Las actividades comerciales se concentraron en la preparación de proyectos de consultoría, abandonando la organización de misiones a ferias internacionales. Por el lado del gasto corriente se consiguió una importante reducción en la partida destinada a arrendamientos.

- Rebaja de los gastos de personal en un 12%, provocada por el recorte salarial y la reorganización de la estructura interna de la empresa.

En relación con las actividades que desarrolla Aragón Exterior, S.A.U:

- Desarrollo Exterior. En 2012 se realizaron 488 proyectos de consultoría de desarrollo exterior para 219 empresas, centrados casi exclusivamente en proyectos individuales (a diferencia de 2011) y sobre todo en los sectores agroalimentario, construcción, maquinaria y hábitat, con un incremento medio del 22% en proyectos individuales.

Sector	2011	2012	% Incr.
Alimentación y Bebidas	97	65	-33%
Equipamiento Construcción	59	61	3%
Maquinaria	42	44	5%
Hábitat	15	43	187%
Ingeniería, Arquitectura y Construcción	16	31	94%
Agrícola Ganadera	15	22	47%
Biosanitario y Cosmética	14	22	57%
Componentes Eléctricos	9	19	111%
Moda	9	19	111%
Plásticos y Químicos	16	18	13%
Energía y Medioambiente	14	14	0%
Logística	2	13	550%
Educación	6	12	100%
TIC	31	11	-65%
Otros	56	95	70%
Total general	401	489	22%

Como novedad, en septiembre de 2012 se presentó el programa "Arex Network", que pretende ser una plataforma de comunicación entre empresas aragonesas con intereses comunes en mercados exteriores y que pretende aprovechar la experiencia de empresas tractoras.

En 2012 Aragón Exterior logró entrar en el proyecto europeo "SoCool@EU" que busca desarrollar las capacidades logísticas de las empresas aragonesas.

2.2 INFORME DE LA ACTIVIDAD DEL EJERCICIO 2012 | 4 DESCRIPCIÓN DE LA CARTERA

- Captación de inversiones: En 2012 se han realizado 25 proyectos de inversión potenciales, nueve proyectos de empresas interesadas y cuatro inversiones finales:

FASE I: CONTACTO INICIAL	FASE II: ASISTENCIA A MEDIDA	FASE III: INVERSIÓN
<ul style="list-style-type: none"> · Interés inicial de la empresa · Envío de información en detalle, búsqueda de terrenos, acompañamiento en visitas... 	<ul style="list-style-type: none"> · Mayor detalle del proyecto de inversión. · Elaboración de información en detalle, búsqueda de terrenos, acompañamiento en visitas... 	<ul style="list-style-type: none"> · Soporte a decisión final de implantación (negociación de ubicación, ayudas...) · Soporte a los trámites y gestiones para la constitución de la nueva sociedad y puesta en marcha de la inversión.
Empresas atendidas:		
25	9	2 + 2
Sector: <ul style="list-style-type: none"> · Agroalimentario 5 · Bienes de equipo 5 · Consumo 3 · Servicio 12 	<ul style="list-style-type: none"> · Tarmac-Aerosave (Airbus) · SPS Technik (Robótica) · Wirthwein · Everis · SITS (muebles) · GM On Star · Aeropuerto Huesca · Kimberly Clark · Ani Agrinurture 	<ul style="list-style-type: none"> · Tarmac-Aerosave (Airbus) · SPS Technik (Robótica) Asistencia a ejecución de inversión: <ul style="list-style-type: none"> · Wirthwein · Everis

· El Parque Tecnológico Walqa, S.A. es un proyecto consolidado que nació hace diez años con un gran reto, vertebrar territorio, evitar que personas con cualificación técnica tuvieran que ir a trabajar fuera de la Comunidad y atraer talento de fuera de Aragón para trabajar en un entorno tecnológico y altamente cualificado.

El proyecto, ya hecho realidad, ha conseguido captar la atención no sólo de empresas tecnológicas como Telefónica I+D y Deloitte, que han creado centros de desarrollo en el Parque, sino también de universidades y centros de investigación. La Universidad San Jorge imparte estudios de ingeniería informática en Walqa, contribuyendo de esta manera a formar la cantera de profesionales que dentro de unos años podrían incorporarse a alguna de las empresas del Parque. Juegan un papel clave los centros de investigación, como la conocida Fundación del Hidrógeno, que se ha situado como un referente a escala mundial en la investigación en el campo de las energías renovables o el Centro de Tecnologías Multimedia del Instituto Tecnológico de Aragón.

En la actualidad, el Parque Tecnológico Walqa cuenta con 55 empresas instaladas -seis de ellas multinacionales- dos universidades y cinco centros de investigación en un total de 14 edificios terminados.

El Parque Tecnológico Walqa cuenta con 55 empresas instaladas, dos universidades y cinco centros de investigación en un total de 14 edificios terminados

· El Centro Europeo de Empresas e Innovación de Aragón, S.A., CEEIARAGÓN es una incubadora de empresas que nació en 1992 con el objetivo de fomentar la creación de empresas de base tecnológica. CEEIARAGÓN dispone de naves y oficinas en Zaragoza, Huesca y Teruel. Su principal contribución consiste en paliar las debilidades inherentes a los primeros años de vida de las empresas, asegurando su nacimiento equilibrado y su supervivencia, como una vía de generación de riqueza y empleo en la región.

Desde su puesta en marcha, CEEIARAGÓN ha atendido a 4.552 emprendedores y ha ayudado a poner en marcha 136 proyectos de empresas innovadoras y tecnológicas, que han generado 4.528 empleos. En la actualidad, hay 33 empresas instaladas y 14 empresas externas que están siendo *tutorizadas* por el centro, dando soporte a 204 empleos.

Respecto a la creación y mantenimiento de una base permanente de emprendedores, CEEIARAGÓN organiza el Concurso Idea, cuyo objetivo es fomentar la creación de empresas innovadoras y cuyos ganadores -además de recibir el reconocimiento público- reciben una dotación económica de 15.000 euros para facilitar la puesta en marcha del su proyecto. Durante el año 2012 más de 40 candidatos presentaron su plan de negocio al Concurso.

En 2012 se instalaron ocho nuevos proyectos en las dependencias de CEEIARAGÓN en las tres provincias:

- Flores en la mesa, de producción de flores comestibles cristalizadas.
- Start Tap, una consultora especializada en proyectos de I+D+i.
- Solstock, de asesoría que desarrolla software en ERP y ofrece soluciones para pymes.

2.2 INFORME DE LA ACTIVIDAD DEL EJERCICIO 2012 | 4 DESCRIPCIÓN DE LA CARTERA

- Teku, de producción de videojuegos.
- Rentability, una plataforma de información financiera.
- Treidit, una plataforma de intermediación comercial.
- G.T.V., de gestión técnica de vehículos.

- QDS Software, de desarrollo de aplicaciones de telefonía móvil y electrónica de automoción.

De manera conjunta con Telefónica se ha puesto en marcha el programa "Talentum", que tiene como objetivo ayudar a los mejores estudiantes de la Universidad de Zaragoza, con el fin que realicen un periodo de prácticas en las empresas de CEEIARAGÓN.

CENTRO EUROPEO DE EMPRESAS E INNOVACIÓN

INDICADORES

CEEIARAGÓN



Empresas / Organismos INSTALADAS	20	4	9
Empresas EXTERNAS	7	6	1
EMPLEOS	170	11	23

- El Parque Tecnológico del Motor de Aragón, S.A. (en adelante TechnoPark) cuenta con 15 empresas instaladas tanto en edificios privados como públicos. A 31 de diciembre de 2012, el volumen de facturación del TechnoPark a nivel agregado junto con las empresas que lo integran rozaba los siete millones y medio de euros y el número de empleados directos pasó de unos 40 (en 2011) a los casi 60.

Un 32% de los terrenos disponibles en TechnoPark se encuentra ocupado. En cuanto a espacios de alquiler, un 70% de ellos están ocupados. La superficie del total de las parcelas ocupa 114.735 m² de los 212.345 m² que ocupa el Parque. En total son siete los edificios construidos en TechnoPark, de los cuales tres son edificios propios de la sociedad gestora, dos están promovidos por iniciativa privada y los otros dos por iniciativa pública.

Se han acondicionado espacios de preincubación o *coworking* en el Edificio I de las naves nido, cuya demanda está actualmente incrementando. Cuatro empresas instaladas en ellos han ocupado un 80% de dichos espacios.

Se pretenden elaborar objetivos de relevancia para el desarrollo del Parque Tecnológico, de la innovación a nivel global así como de las empresas instaladas en TechnoPark MotorLand, los principales resultados esperados son:

- Acoger en TechnoPark-MotorLand a emprendedores de base tecnológica que no necesiten un espacio de grandes dimensiones para comenzar a poner en marcha sus ideas generadoras de valor añadido en la actividad de su empresa.
- Incremento de los servicios ofrecidos a las empresas del Parque Tecnológico; en este caso enfocado al incentivo de nuevas colaboraciones, proyectos innovadores nuevos, aprovechamiento de nuevas sinergias, etc. Se pretende vertebrar el territorio y conseguir lazos de interconexión entre el sector investigador y el sector industrial del motor y con los polígonos del entorno.
- Acercar el mundo de la empresa al aula, potenciando el desarrollo de las capacidades emprendedoras como creatividad, innovación,

trabajo en equipo, toma de decisiones, iniciativa, liderazgo, compromiso y determinación, negociación, etc.

- Estimular espacios abiertos de innovación y promocionar la cooperación creativa entre centros educativos. Crear la propia empresa en las instalaciones de los centros de formación profesional.

- Realización de encuentros sectoriales del motor enfocados a actividades y acciones innovadoras que mejoren el tejido empresarial en el sector tanto para las empresas del Parque Tecnológico como para compañías externas al mismo. La sociedad quiere convertir TechnoPark MotorLand en un elemento de referencia en formación junto a los centros educativos de Aragón y las universidades divulgando la investigación en el sector del Motor.

- Consecución de nuevos servicios para las empresas del Parque Tecnológico que sirvan de apoyo y faciliten su actividad en el mismo así como les generen valor añadido.

- Consolidar y reforzar la marca e imagen del Parque Tecnológico, seguir con su comercialización y lograr un aumento de sus capacidades y proyectos, propias y de sus empresas.

- Dar a conocer el Parque Tecnológico así como sus empresas, servicios y productos del mismo como son la participación en ferias, acondicionamiento de las páginas Web, etc.

- Aragón Desarrollo e Inversión, S.L.U. es una sociedad de cartera que carece de personal y cuya actividad se limita a la tenencia de sus participadas, cada una de las cuales tiene su propio órgano gestor. La sociedad mantiene una cartera de nueve participadas :

Inverzona 6 Participaciones Aragonesas, S.A., En Liquidación.

Plaza Servicios Aéreos, S.A., En liquidación.

Iderma Generación, S.L.

Plaza Desarrollos Logísticos, S.L.

Savia Capital Innovación, S.C.R., S.A.

2.2 INFORME DE LA ACTIVIDAD DEL EJERCICIO 2012 | 5 ANÁLISIS DE LA CARTERA

Savia Capital Crecimiento, S.C.R., S.A.

Sociedad para el Desarrollo Industrial de Aragón, S.A.

Frutas y Conservas del Pirineo Aragonés, S.A.

Sociedad de Promoción y Desarrollo Empresarial de Teruel, S.A.

Añadir que el 25 de junio de 2013 el Gobierno de Aragón ha adoptado el acuerdo de fusionar esta sociedad con Corporación Empresarial Pública de Aragón, S.L.U. mediante la absorción por parte de Corporación de la sociedad Aragón Desarrollo e Inversión, S.L.U., que se extinguirá mediante su disolución sin

liquidación, traspasando en bloque su patrimonio social a la sociedad absorbente, que adquirirá por sucesión universal todos los derechos y obligaciones de la sociedad absorbida.

Asimismo, las sociedades de capital riesgo Savia Capital Innovación, S.C.R., S.A. y Savia Capital Crecimiento, S.C.R., S.A. han llevado a cabo en 2013 un proceso de fusión por absorción que culminará a finales del mes de julio, cuando expire el plazo de exposición pública del acuerdo de fusión y se produzca su inscripción efectiva en el Registro Mercantil.

5 ANÁLISIS ECONÓMICO FINANCIERO DE LA CARTERA

5.1 CUENTAS CONSOLIDADAS DEL GRUPO CORPORACIÓN

En relación a la Cuenta de Pérdidas y Ganancias del Grupo:

OPERACIONES CONTINUADAS	2012	2011	% variación
Importe neto de la cifra de negocios	120.693.221	164.666.472	-27%
Variación existencias productos terminados y en curso de fabricación	-39.344.778	-109.434.308	
Exist. de prom. en curso y edif. construidos incorporados al inmov.	7.628.199	19.333.721	
Trabajos realizados por la empresa para su activo	998.528	1.332.792	
Aprovisionamientos	-60.470.267	-72.792.737	
Otros ingresos de explotación	18.224.660	31.711.986	
Gastos de personal	-43.362.542	-46.101.476	
Otros gastos de explotación	-38.984.585	-47.717.438	
Amortización del inmovilizado	-6.671.625	-6.719.537	
Dotación al FPT. Cobertura del conjunto de operaciones (neto)	97.903	139.182	
Fondo de Provisiones Técnicas. Aportaciones de terceros utilizadas	1.305.879	839.534	
Imputación de subvenciones de inmovilizado no financiero y otras	7.036.471	8.501.100	
Excesos de provisiones	2.185.400	1.792.393	
Deterioro y resultado por enajenaciones del inmovilizado	-12.037.132	-10.942.471	
Otros resultados	1.390.243	-1.775.732	
Deterioro y resultado por enajenaciones de instrumentos financieros	131.385	-1.373.553	
RESULTADO DE EXPLOTACIÓN	-41.179.040	-68.540.072	-40%
Ingresos financieros	4.451.811	4.497.482	
Gastos financieros	-23.117.096	-17.193.975	
Variación del valor razonable de instrumentos financieros	-1.306.244	-1.477.741	
Diferencias de cambio	-1.122	-695	
Deterioro y resultado por enajenaciones de instrumentos financieros	-698.131	-	
Incorporación al activo de gastos financieros	5.135.886	2.018.821	
RESULTADO FINANCIERO	-15.534.896	-12.156.108	28%
Participación en beneficios (pérdidas) de soc. puestas en equivalencia	-20.091.358	-7.493.872	
Deterioro y resultados por enajenaciones de part. puestas en equival.	-22.217.486	-	
RESULTADO ANTES DE IMPUESTOS	-99.022.780	-88.190.052	12%
Impuestos sobre beneficios	-517.939	-6.074.841	
RESULTADO DEL EJERCICIO	-99.540.719	-94.264.893	6%
Resultado atribuido a la sociedad dominante	-87.897.944	-76.985.945	
Resultado atribuido a socios externos	-11.642.775	-17.278.948	

2.2 INFORME DE LA ACTIVIDAD DEL EJERCICIO 2012 | 5 ANÁLISIS DE LA CARTERA

Importe neto de la Cifra de Negocios: respecto a los ingresos consolidados, indicar que la Cifra de Negocios asciende a 121 millones de euros, 44 millones menos que en 2011 (26,7%). Se explica principalmente por la disminución de encargos a Sarga (15 millones) y de Aragón Telecom (siete millones). Por cuantía muy similar disminuyen los trabajos realizados para otras empresas de estas compañías. La reducción de la Cifra de Negocio también es imputable a Plaza (18,3 millones).

Gastos de Personal y otros Gastos de Explotación: tanto los Gastos de Personal como Otros Gastos de Explotación disminuyen frente a 2011 por importe de 2,8 millones de euros (-6%) y 8,7 millones (-18%), respectivamente.

Resultados de Explotación: la reducción de los gastos enunciados y los menores deterioros en las filiales (sin incluir Zaragoza Alta Velocidad, ya que su efecto va tras el Resultado Financiero) hacen que el Resultado de Explotación disminuya en 27,3 millones de euros (-40%).

Resultado Financiero: es negativo por importe de 15,5 millones de euros; 3,4 millones más que en 2011.

Participación en beneficios (pérdidas) en sociedades puestas en equivalencia: la contribución al resultado de las asociadas asciende a -42,3 millones de euros, esto supone -34,8 millones más de pérdidas respecto a 2011. Se explica principalmente por Zaragoza Alta Velocidad (29,6 millones en 2012 y 0 euros en 2011) y por Aramón (8 millones en 2012 y 3,4 millones en 2011).

Visión de la contribución por sector y compañía:

- El resultado consolidado del ejercicio asciende a aproximadamente 99,5 millones de euros de pérdidas (94 millones en 2011). De ellos, aproximadamente 73 millones de euros, un 73% (56 millones, un 59% en 2011), son consecuencia del deterioro de activos en empresas del sector Inmobiliario (Expo, SVA, Plaza y ZAV) y 15,5 millones de euros (doce millones en 2011) debidos al resultado financiero consolidado negativo.
- Las pérdidas de las compañías Asociadas (sin ZAV) ascienden a 9,6 millones de euros (7,5 millones de euros en 2011).
- El resultado negativo de la sociedad dominante; 87,9 millones de euros (77 millones en 2011), se explica principalmente por el resultado de esas mismas cuatro empresas del sector inmobiliario que, en total, suman 71,5 millones de euros de pérdidas (74,4 millones en 2011).

Las contribuciones individuales más significativas son las siguientes:

POSITIVAS (en millones de €)	
Corporación (sin deterioros perímetro):	5,1
Itevelesa:	0,3
NEGATIVAS (en millones de €)	
ZAV:	-29,6
Expo:	-21,2
SVA:	-13,2
Subgrupo Aramón:	-8
Plaza:	-7,6
Ciudad del Motor:	-5

- ZAV: los resultados negativos vienen de las pérdidas por deterioros de existencias del ejercicio 2011 (123,9 millones e euros), que no se pudieron considerar ya que las cuentas se formularon por parte de la compañía con fecha 5 de diciembre de 2012, con retraso respecto a la fecha legal.

El resultado positivo de Corporación se explica por los ingresos por dividendos, el resultado de las desinversiones y los ahorros generados por la consolidación fiscal

- Expo: el resultado individual de esta sociedad asciende a -21,7 millones de euros y son consecuencia de deterioros de activos, la mayor parte existencias que explican el margen bruto negativo de 13,6 millones de euros, gastos fijos importantes y resultado financiero negativo de dos millones.
- SVA: la sociedad ha dado un resultado negativo individual de aproximadamente -13 millones de euros, ocasionado principalmente por el deterioro de existencias y de inversiones inmobiliarias por importe de 16,5 millones de euros. Sin dichos deterioros el resultado de la compañía sería ampliamente positivo.
- Aramón: la cuenta de explotación y el resultado de explotación vienen penalizados por la explotación deficitaria de las estaciones de esquí y por la elevada carga financiera.
- PLAZA: su resultado individual es aproximadamente de -14,7 millones de euros. El margen bruto es negativo (dos millones) debido a los deterioros (4,5 millones). Los gastos fijos son elevados y también tiene elevada carga financiera (resultado financiero negativo de 7,7 millones de euros) lo cual penaliza la cuenta de explotación. Adicionalmente, una provisión por Impuesto de Sociedades de 0,8 millones de euros.
- Ciudad del Motor de Aragón: su resultado negativo viene ocasionado por una explotación deficitaria del circuito del motor (Motorland).
- Corporación: el resultado positivo viene explicado principalmente por lo ingresos por dividendos, el resultado de las desinversiones y los ahorros generados como consecuencia de la consolidación fiscal del Grupo. Su contribución al resultado del Grupo asciende a unos 5,1 millones de euros.

2.2 INFORME DE LA ACTIVIDAD DEL EJERCICIO 2012 | 5 ANÁLISIS DE LA CARTERA

- SEM ITEVELESA (explotación ITV PI Malpica): Resultado de la explotación positivo.

Respecto al activo del Grupo:

ACTIVO	2012	% 2012	2011	%2011
ACTIVO NO CORRIENTE	456.736.871	44%	440.110.929	39%
Inmovilizado intangible	3.019.856	0%	3.252.958	0%
Inmovilizado material	111.529.428	11%	114.814.653	10%
Inversiones inmobiliarias	152.496.522	15%	125.906.664	11%
Inversiones empresas grupo y asoci. largo plazo	84.897.687	8%	94.871.484	8%
Inversiones financieras a largo plazo	71.358.989	7%	86.037.555	8%
Activos por impuesto diferido	7.035.383	1%	5.300.454	0%
Deudas comerciales no corrientes	26.399.005	3%	9.927.161	1%
ACTIVO CORRIENTE	586.582.001	56%	679.624.013	61%
Activos no corrientes mantenidos para la venta	1.167.233	0%	4.455.570	0%
Existencias	441.869.223	42%	495.515.602	44%
Deudores comerciales y otras cuentas a cobrar	97.732.501	9%	120.694.938	11%
Inversiones empresas grupo y asoci. corto plazo	1.716.664	0%	3.580.008	0%
Inversiones financieras a corto plazo	25.969.788	2%	37.296.613	3%
Periodificaciones a corto plazo	762.781	0%	325.011	0%
Efectivo y otros activos líquidos equivalentes	17.363.812	2%	17.756.270	2%
TOTAL ACTIVO	1.043.318.872	100%	1.119.734.942	100%

Total activo: El activo total del Grupo Corporación asciende a 1.043 millones de euros (76 millones de euros menos que en 2011). Las principales diferencias frente a 2011 se encuentran en la disminución del Activo Corriente, Existencias, Deudores Comerciales e Inversiones financieras. Es un Grupo con un gran peso del sector Inmobiliario. Del total de activos más de un 65% (679,2 millones) son activos inmobiliarios.

Total Patrimonio Neto y Pasivo: El Patrimonio Neto asciende a 397,6 millones de euros, 98,9 millones menos que en el 2011. La diferencia principal viene del resultado del ejercicio (99,5 millones). Respecto del pasivo señalar que ha aumentado la deuda con entidades de crédito por importe de 21,5 millones (23,9 millones debidos a Expo, en fase inversora). Y que ha disminuido la deuda con acreedores comerciales por importe de 24,5 millones.

2.2 INFORME DE LA ACTIVIDAD DEL EJERCICIO 2012 | 5 ANÁLISIS DE LA CARTERA

5.2 CUENTAS INDIVIDUALES DE CORPORACIÓN EMPRESARIAL PÚBLICA DE ARAGÓN

En relación a la Cuenta de Pérdidas y Ganancias Individual:

CUENTAS ANUALES INDIVIDUALES			
CUENTA DE PÉRDIDAS Y GANANCIAS AL 31 DE DICIEMBRE DE 2012 Y 2011			
OPERACIONES CONTINUADAS	2012	2011	% variación
Importe neto de la cifra de negocios	2.716.076	3.326.148	-18%
Otros ingresos de explotación	750.060	1.000.000	
Gastos de personal	-712.173	-1.021.293	
Otros gastos de explotación	-411.988	-499.700	
Amortización del inmovilizado	-86.733	-116.224	
Imputación de subvenciones de inmovilizado no financiero y otras	3.839.747	5.458.178	
Deterioro y rdo por enajenación de inmovilizado	-8.370		
Deterioro y rdo por enaj. de instrumentos financieros	-50.228.168	-66.601.305	
Otros resultados	-23.749.808	-	
RESULTADO DE EXPLOTACIÓN	-67.891.358	-58.454.196	16%
Ingresos financieros	198.626	310.526	
Gastos financieros	-108.952	0	
RESULTADO FINANCIERO	89.674	310.526	-71%
RESULTADO ANTES DE IMPUESTOS	-67.801.684	-58.143.669	17%
Impuestos sobre beneficios	4.702	1.015.096	
RESULTADO DEL EJERCICIO	-67.796.982	-57.128.574	19%

importes en euros

El resultado de Corporación, sin el efecto del total de los deterioros, es positivo (2,4 millones de euros) y viene principalmente de su Cifra de Negocio (desinversiones, dividendos). Los deterioros más significativos corresponden a:

Deterioros	
Expo:	21,3
Subgrupo Aramón:	7,9
SVA:	6,6
Plaza:	6,3
ZAV:	2

millones de euros

Adicionalmente se ha dotado una provisión para riesgos y gastos para ZAV por importe de 22,1 millones de euros, para Plaza por 1,2 millones y para Pirenarium, por 0,4 millones.

El resultado de Corporación, sin el efecto del total de los deterioros, es positivo

2.2 INFORME DE LA ACTIVIDAD DEL EJERCICIO 2012 | 5 ANÁLISIS DE LA CARTERA

En relación al balance de Corporación Empresarial Pública de Aragón, S.L.U.:

Activo No Corriente: asciende a 380 millones de euros y principalmente contempla el valor a 31 de diciembre de la cartera de participadas y los préstamos concedidos a Plaza y ZAV.

Activo Corriente: se trata en mayor medida de dividendos devengados pendientes de cobro, saldos del grupo fiscal e inversiones financieras a corto plazo a 31 de diciembre.

ACTIVO	2012	2011	% variación
ACTIVO NO CORRIENTE	379.845.340	390.852.399	-2,82%
Inmovilizado intangible	160.255	151.090	6,07%
Inmovilizado material	96.039	151.719	-36,70%
Inversiones empresas grupo y asociadas a LP	370.741.995	382.529.855	-3,08%
Inversiones financieras a largo plazo	5.305.842	5.956.691	-10,93
Activos por impuesto diferido	3.541.209	2.063.044	71,65%
ACTIVO CORRIENTE	10.982.474	13.497.626	-18,63%
Deudores comerciales y otras cuentas a cobrar	3.145.946	607.926	417,49%
Inversiones empresas grupo y asociadas a CP	1.350.602	1.059.580	27,47%
Inversiones financieras a corto plazo	6.162.939	11.568.565	-46,73%
Inversiones financieras a corto plazo	25.052	0	-
Efectivo y otros activos líquidos equivalentes	297.935	261.555	13,91%
TOTAL ACTIVO	390.827.813	404.350.025	-3,34%

Por lo que se refiere al Pasivo de la sociedad:

PATRIMONIO NETO Y PASIVO	2012	2011	% variación
PATRIMONIO NETO	354.775.811	397.780.344	-10,81%
Fondos propios	349.628.102	392.394.812	-10,90%
Capital	421.847.150	420.002.150	
Reservas	17.503.407	-1.588.958	
Resultados de ejercicios anteriores	-162.616.747	-105.488.173	
Otras aportaciones de socios	140.691.274	136.598.367	
Resultado de ejercicio	-67.796.982	-57.128.574	
Subvenciones, donaciones y legados recibidos	5.147.709	5.385.532	-4,42%
PASIVO NO CORRIENTE	27.898.934	4.371.129	538,25%
Provisiones a largo plazo	22.151.564	0	-
Pasivos por impuesto diferido	5.747.370	4.371.129	31,48%
PASIVO CORRIENTE	8.153.069	2.198.552	270,84%
Provisiones a corto plazo	3.270.822	1.672.578	95,56%
Deudas a corto plazo	4.252.714,13	98	>100%
Deudas con empresas del grupo y asoci. CP	508.645	338.773	50,14%
Acreedores cciales. y otras cuentas a pagar	120.886	187.103	-35,39%
TOTAL P. NETO Y PASIVO	390.827.813	404.350.025	-3,34%

Pasivo No Corriente: contempla las provisiones para riesgos y gastos correspondientes a ZAV. También, el pasivo por impuesto diferido relacionado con las subvenciones que aparecen en PN y con diferencias temporarias.

Pasivo Corriente: incluye principalmente Deuda con Entidades de Crédito por importe de 4,2 millones de euros y provisiones para riesgos y gastos por Entaban (1,6 millones), Plaza (1,2 millones) y Pirenarium (0,4 millones).

6 MARCO REGULADOR

Corporación Empresarial Pública de Aragón, S.L.U. es una entidad mercantil, con forma de sociedad de responsabilidad limitada, íntegramente participada por la Administración de la Comunidad Autónoma de Aragón, entidad que durante el ejercicio 2008 le aportó la práctica totalidad de su cartera empresarial. De acuerdo con estas características, la Corporación Empresarial es una entidad que se integra dentro del denominado “sector público de la Comunidad Autónoma de Aragón”.

Su creación, en atención a la personalidad jurídico-pública de la entidad fundadora, fue autorizada por el Decreto 314/2007, del Gobierno de Aragón, de 11 de diciembre de 2007, de acuerdo con el procedimiento previsto en el artículo 84 del texto refundido de la Ley de Administración de la Comunidad Autónoma de Aragón para crear sociedades mercantiles mayoritariamente participadas por la Administración Pública aragonesa. De conformidad con las normas de derecho privado relativas a la creación de sociedades de responsabilidad limitada, la sociedad fue efectivamente constituida ante notario el 10 de enero de 2008 por el consejero de Economía, Hacienda y Empleo del Gobierno de Aragón, debidamente habilitado por el Decreto citado para representar a la Administración fundadora en el acto de constitución. La escritura pública de constitución de la sociedad limitada fue inscrita en el Registro Mercantil de Zaragoza el 25 de enero de 2008, fecha en la que, finalmente, quedó dotada de personalidad jurídica la sociedad, en virtud de la inscripción.

La Corporación se rige en sus actuaciones por el ordenamiento jurídico privado, civil, mercantil y laboral, sin perjuicio de la sujeción a las normas de derecho público que le resulten de aplicación como consecuencia de ser una Administración Pública su socio único. Así, en materia contractual, la Corporación Empresarial se somete a las disposiciones de la Ley de Contratos del Sector Público para la adjudicación de sus contratos onerosos de obras, suministros y servicios. En cuanto a los presupuestos y su liquidación -información periódica que la sociedad debe remitir al Gobierno y, a través de éste, a las Cortes de Aragón-, aportaciones o reducción de sus fondos propios, aplicación de resultados y obtención de financiación ajena, la actuación de Corporación debe respetar las disposiciones que se contienen en la legislación pública especial en materia de Hacienda, Patrimonio y Administración.

En particular, en el ámbito del control de su actividad económico-financiera, la Corporación Empresarial Pública de Aragón, S.L.U., por su pertenencia al sector público, se encuentra sometida al control independiente del Tribunal de Cuentas y de la Cámara de Cuentas de Aragón y al control interno de la Intervención General de la Administración de la Comunidad Autónoma de Aragón. Como consecuencia de esta especial relación de sujeción, la Corporación Empresarial Pública de Aragón es una sociedad obligada a rendir cuentas de su actividad anualmente al Tribunal de Cuentas y a las Cortes de Aragón.

Respecto de estas últimas, la actividad de la Corporación está sujeta a control de las Cortes de Aragón. En consecuencia, la sociedad y sus representantes vienen obligados a comparecer ante los órganos parlamentarios y a entregar documentación y atender las preguntas e interpelaciones que le dirijan los diputados en las Cortes de Aragón, con los límites de la protección de los derechos fundamentales a la intimidad y a la protección de datos de carácter personal y los derivados de los usos del tráfico mercantil.

El sistema de gestión del sector público empresarial ya prevé diversos mecanismos e instrumentos destinados a asegurar el control, la transparencia y, en la medida de lo posible, la coordinación de las decisiones adoptadas en el seno de los sujetos que integran dicho sector. Sin embargo, fue necesario dar un paso más y en el contexto del momento el diseño precisaba de una urgente revisión a diversos niveles, tanto estructurales como en su régimen económico y de gestión, a cuyo fin respondió el Decreto ley 1/2011, de 29 de noviembre, del Gobierno de Aragón.

El artículo 44 del Estatuto de Autonomía de Aragón prevé que, en caso de necesidad urgente y extraordinaria, el Gobierno de Aragón puede dictar disposiciones legislativas provisionales bajo la forma de Decreto-Ley. En este sentido, las modificaciones normativas que se abordaron exigieron en su momento acudir a la figura del Decreto-ley por razón de la necesidad urgente de llevar a cabo la regulación.

Esta adaptación era necesaria ya que para hacer efectivas las medidas de reestructuración del sector público empresarial no bastaba con diseñar el nuevo tejido empresarial sino que se debía modificar la normativa de la Comunidad Autónoma de rango legal, lo que a su vez permitía modificar las normas de rango reglamentario, que suponen la efectiva aplicación y desarrollo de los principios y medidas establecidos en la citada Ley. Igualmente, se requería adecuar lo dispuesto en la Ley 5/2011, de 10 de marzo, del Patrimonio de Aragón, a la normativa aplicable al sector público empresarial de la Comunidad Autónoma de Aragón.

Los motivos expuestos justificaron la urgencia en la aprobación del Decreto-ley 1/2011, de 29 de noviembre, del Gobierno de Aragón. No obstante, la realidad económica del momento evidenció la necesidad de adoptar nuevas medidas para asegurar el efectivo cumplimiento por parte del sector público empresarial de sus objetivos; medidas más intensas que las ya instrumentadas y que debían adoptarse con celeridad. Por ello, a principios de 2012 se inició la tramitación para recoger estas modificaciones y darle rango de Ley a de este Decreto-Ley. El 26 de abril de 2012 se aprobó la Ley 4/2012 de Medidas urgentes de racionalización del sector público empresarial.

Por último, recordamos que la actuación de la Corporación se rige por las siguientes disposiciones legales:

- Decreto 314/2007, de 11 de diciembre, por el que se crea la empresa pública Corporación Empresarial Pública de Aragón, S.L.U. >>
- Ley 2/2008, de 14 de Mayo, de Reestructuración del sector público empresarial de la Comunidad Autónoma de Aragón. >>
- Decreto 137/2008, de 24 de junio, del Gobierno de Aragón, por el que se transmiten títulos societarios autonómicos a la Corporación Empresarial Pública de Aragón. >>
- Decreto 215/2008, de 4 de noviembre, del Gobierno de Aragón, por el que se transmiten títulos societarios autonómicos a la Corporación Empresarial Pública de Aragón. >>
- Ley 7/2008, de 19 de diciembre, de modificación de la Ley 2/2008, de 14 de mayo, de Reestructuración del sector público empresarial de la Comunidad Autónoma de Aragón. >>
- Ley 5/2011, de 10 de marzo, del Patrimonio de Aragón. >>
- Ley 4/2012, de 26 de abril, de Medidas urgentes de racionalización del sector público empresarial. >>

7 PRINCIPIOS DE ACTUACIÓN Y COMPETENCIAS

7.1 FUNCIONES BÁSICAS

La Corporación Empresarial Pública de Aragón, S.L.U. tiene como funciones básicas la tenencia, administración, adquisición y enajenación de acciones y participaciones representativas de la presencia de la Comunidad Autónoma en el capital social de entidades mercantiles, actuaciones todas ellas comprendidas dentro su objeto social, que tienen como objetivo optimizar los procesos de control y gestión de las inversiones públicas.

La Corporación tiene el pleno dominio de los títulos societarios incorporados a la misma por el Gobierno; tiene capacidad de control sobre la actuación de las sociedades mercantiles autonómicas y gestiona el resto de participaciones, control que desarrolla con arreglo a los poderes inherentes que confiere la titularidad de las participaciones sociales. De acuerdo a la Disposición adicional 9ª de la Ley 5/2011, de 10 de marzo, del Patrimonio de Aragón, **la Corporación Empresarial Pública de Aragón, S.L.U., es una sociedad matriz que tendrá la consideración y ejercerá las responsabilidades de entidad de gestión**, conforme a los artículos 135 y concordantes de dicha Ley, siéndole de aplicación los requisitos establecidos en el artículo 136 de la misma.

El 21 de marzo de 2012 el Gobierno de Aragón adoptó un acuerdo para adscribir la Corporación al Departamento de Economía y Empleo

Compete al Gobierno de Aragón vincular los valores mobiliarios y las participaciones sociales de titularidad autonómica a un Departamento de la Administración de la Comunidad Autónoma cuyas competencias guarden relación específica con los valores mobiliarios, los instrumentos financieros o el objeto social de la sociedad concernida. En ausencia de determinación específica al respecto corresponderá el ejercicio de estas funciones al Departamento competente en materia de Patrimonio. En este sentido, en su reunión celebrada el día 21 de marzo de 2012, el Gobierno de Aragón adoptó un acuerdo para adscribir la Corporación Empresarial Pública de Aragón, S.L.U. al Departamento de Economía y Empleo que, consecuentemente, es en estos momentos el Departamento de tutela.

7.2 FINES ESTRATÉGICOS

Para el cumplimiento de su objeto social, su único accionista -la Administración de la Comunidad Autónoma de Aragón- le aportó la práctica totalidad de sus participaciones empresariales en 2008, año de arranque de la actividad de la sociedad. Con esta reestructuración del patrimonio empresarial público, el Gobierno atribuyó la gestión de sus participaciones empresariales a la Corporación, por entender que esta es la solución organizativa más adecuada para alcanzar los siguientes fines estratégicos:

- Disponer de un órgano específico y especializado en la gestión del patrimonio empresarial de la Comunidad Autónoma.
- Asegurar la transparencia del funcionamiento de las empresas públicas de la Comunidad Autónoma.

- Obtener una mayor coordinación y control de las empresas públicas de la Comunidad Autónoma, en aras de una mejora de su gestión, de su modernización y profesionalización.
- Hacer el seguimiento de la gestión de las empresas participadas y asegurar la disponibilidad de información sobre las mismas.
- Garantizar el apoyo al funcionamiento de las empresas públicas de la Comunidad Autónoma.
- Proporcionar directrices comunes de actuación a las empresas públicas de la Comunidad Autónoma.
- Mantener en las empresas participadas criterios de eficiencia, rentabilidad y respeto a las reglas de mercado y de la libre competencia.
- Actuar en las empresas participadas de acuerdo a los criterios de responsabilidad social.
- Defender en los consejos de administración de las empresas privadas participadas el interés de las políticas públicas que motivaron la inversión en las mismas.
- Incorporar a la oposición parlamentaria en las Cortes de Aragón en los órganos de administración de las empresas públicas.

7.3 DIRECTRICES DE ACTUACIÓN

Para introducir estas mejoras en la gestión de la cartera y ejercer la supervisión de la actuación de las sociedades participadas, **el Consejo de Administración de la Corporación aprobó diez Directrices que guían y orientan su actuación**, relativas a las siguientes materias:

- Buen gobierno y responsabilidad social corporativa.
- Aplicación de la Ley de Contratos del Sector Público.
- Elaboración del Presupuesto anual.
- Información a suministrar para el cuadro de mando de la Corporación.
- Contabilidad y la consolidación contable.
- Tributación y la consolidación fiscal.
- Inversiones y financiación.
- Comunicación.
- Gestión de recursos humanos.
- Procedimiento para la aprobación de instrucciones.

La Ley 4/2012, de 26 de abril, de Medidas urgentes de racionalización del sector público empresarial establece, que las directrices aprobadas hasta la entrada en vigor de la Ley, por el Consejo de Administración de la Corporación Empresarial Pública de Aragón **serán de obligado cumplimiento para todas las sociedades mercantiles autonómicas cuya gestión esté atribuida a Corporación**.

En este decálogo se definen los procedimientos que la Corporación y sus empresas participadas deben aplicar para cumplir los objetivos fundacionales del Grupo. En particular, un importante bloque de Directrices regula los protocolos de intercambio de información con las compañías participadas, lo que le permite a Corporación ejercer el control económico-financiero y de gestión empresarial que le corresponde como accionista. Otras se orientan a organizar el apoyo a

las sociedades adscritas en materia mercantil, financiera y de gestión. Y, finalmente, un último bloque articula la política contable del Grupo y los procedimientos de consolidación fiscal.

Sobre la base de la nueva titularidad de las participaciones, todas las Directrices tienden a la centralización de funciones y unificación de procedimientos, lo que ha producido en el Grupo una mejora en términos de eficiencia. No obstante, estas Directrices se han reforzado con una serie de medidas urgentes recogidas en la Ley 4/2012 para la Racionalización del sector público empresarial en materia de régimen económico financiero, de control, de contratación y de recursos humanos para la mejora en la gestión de las mercantiles autonómicas, garantizando su eficacia y eficiencia, reducción del déficit público y contención del gasto público, en coherencia con los principios de estabilidad presupuestaria.

7.4 ADSCRIPCIÓN DE LAS SOCIEDADES MERCANTILES AUTONÓMICAS A UN DEPARTAMENTO DE TUTELA

Ley 5/2011, de 10 de marzo, del Patrimonio de Aragón, establece en su art. 137 que compete al Gobierno de Aragón vincular los valores mobiliarios y las participaciones sociales de titularidad autonómica, a un Departamento de la Administración de la Comunidad Autónoma cuyas competencias guarden relación específica con los valores mobiliarios, los instrumentos financieros o el objeto social de la sociedad concernida. En ausencia de la determinación prevista en el apartado anterior, corresponderá al Departamento competente en materia de Patrimonio el ejercicio de las funciones de Departamento de tutela.

Todas las sociedades mercantiles autonómicas han sido vinculadas a un Departamento de tutela, junto con sus participadas directas, de manera que no hay participada directa o indirecta que quede fuera del control de alguno de los Departamentos del Gobierno de Aragón. Así, la asignación Departamento de tutela de las mercantiles autonómicas:

EMPRESAS COMUNIDAD AUTÓNOMA (A-Z)	%	DEPARTAMENTO TUTELA
AERONAÚTICA DE LOS PIRINEOS, S.A (en liquidación)	99,21%	Economía y Empleo
ARAGÓN DESARROLLO E INVERSIÓN , S.L.	100,00%	Economía y Empleo
ARAGÓN EXTERIOR, S.A.U.	100,00%	Economía y Empleo
ARAGONESA DE GESTIÓN DE RESIDUOS, S.A.	60,00%	Agricultura, Ganadería y Medio Ambiente
AVALIA ARAGÓN, S.G.R.	72,40%	Economía y Empleo
CENTRO EUROPEO DE EMPRESAS E INNOVACIÓN DE ARAGÓN, S.A.	66,75%	Industria e Innovación
CIUDAD DEL MOTOR DE ARAGÓN, S.A.	60,00%	Industria e Innovación
CORPORACIÓN EMPRESARIAL PÚBLICA DE ARAGÓN, S.L.U.	100,00%	Economía y Empleo
ESCUELA SUPERIOR DE HOSTELERÍA DE ARAGÓN, S.A.U.	100,00%	Educación, Universidad, Cultura y Deporte
EXPO ZARAGOZA EMPRESARIAL ,S.A.	97,79%	Obras Públicas, Urbanismo, Vivienda y Transportes
INFRAESTRUCTURAS Y SERVICIOS DE TELECOMUNICACIONES DE ARAGÓN S.A.	100,00%	Industria e Innovación
INMUEBLES GTF, S.L.U.	100,00%	Educación, Universidad, Cultura y Deporte
NIEVE DE ARAGÓN, S.A.	64,44%	Economía y Empleo
PARQUE TECNOLÓGICO DEL MOTOR DE ARAGÓN, S.A.	41,68%	Industria e Innovación
PARQUE TECNOLÓGICO WALQA, S.A.	50,02%	Industria e Innovación
PLATAFORMA LOGÍSTICA DE HUESCA, S.L.	71,52%	Obras Públicas, Urbanismo, Vivienda y Transportes
PLATAFORMA LOGÍSTICA DE ZARAGOZA PLAZA, S.A.	51,52%	Obras Públicas, Urbanismo, Vivienda y Transportes
PLAZA DESARROLLOS LOGÍSTICOS, S.L.	70,91%	Obras Públicas, Urbanismo, Vivienda y Transportes
PROMOCIÓN DE ACTIVIDADES AEROPORTUARIAS, S.L.U.	100,00%	Obras Públicas, Urbanismo, Vivienda y Transportes
SERVICIOS DE INTERPRETACIÓN TELEFÓNICA S.A . (*)	100,00%	Economía y Empleo
SOCIEDAD ARAGONESA DE GESTIÓN AGROAMBIENTAL, S.L.U.	100,00%	Agricultura, Ganadería y Medio Ambiente
SOCIEDAD DE PROMOCIÓN Y GESTIÓN DEL TURISMO ARAGONÉS, S.A.U.	100,00%	Economía y Empleo
SOCIEDAD PARA EL DESARROLLO DE CALAMOCHA, S.A.	80,00%	Industria e Innovación
SOCIEDAD PARA EL DESARROLLO INDUSTRIAL DE ARAGÓN, S.A	67,73%	Economía y Empleo
SUELO Y VIVIENDA DE ARAGÓN, S.L.U.	100,00%	Obras Públicas, Urbanismo, Vivienda y Transportes

Datos a 31.12.2012. En gris, las participadas indirectas.

(*) Vendida en abril de 2013 a la Cámara Oficial de Comercio e Industria de Zaragoza.

8 CUMPLIMIENTO DE LAS OBLIGACIONES DE REPORTE ECONÓMICO FINANCIERO

Corporación Empresarial Pública de Aragón, como sociedad mercantil autonómica, según la definición del artículo 133 de la ley 5/2011 del Patrimonio de Aragón, cumple con las siguientes **obligaciones de reporte de información económico financiera**, atendiendo a la siguiente normativa:

- Ley 5/2011 de 25 de abril de 2011, del Patrimonio de Aragón:
 - Obtención, en su caso, de las autorizaciones necesarias del Gobierno de Aragón para realizar las siguientes **operaciones societarias**: ampliación o reducción de capital, transformación, fusión, escisión y disolución de sociedades mercantiles autonómicas.
 - Obtención de informe previo del Departamento competente en materia de patrimonio, para la **suscripción, adquisición y transmisión por las sociedades mercantiles autonómicas de títulos societarios autonómicos**, sin perjuicio de la previa autorización del Gobierno de Aragón cuando resulte necesaria conforme a lo previsto en el artículo 134 de la ley 5/2011 del Patrimonio de Aragón.
- Ley 4/2012, de 26 de abril de 2012, de Medidas urgentes para la racionalización del sector público:
 - **Obligación de auditar las Cuentas Anuales.** (Directriz para el Buen Gobierno, punto (e), aprobada por el Consejo de Administración de Corporación el 9 de diciembre de 2009 y refrendada en la Disposición adicional 2ª de la Ley 4/2012, de 26 de abril, de Medidas urgentes para la racionalización del sector público empresarial).
 - Obligación de presentar, en caso de ser preceptivo, **el informe de gestión, el plan de saneamiento, y el plan de pago a proveedores.**
 - Obtención de **autorización para la celebración de contratos**, de cualquier naturaleza jurídica, cuyo importe sea igual o superior a doce millones de euros.
- Decreto legislativo 1/2000 de 29 de junio, del Gobierno de Aragón, por el que se aprueba el texto refundido de la Ley de Hacienda de la Comunidad Autónoma de Aragón:
 - **Elaboración y presentación de presupuesto** que se integra en el Presupuesto anual de la Comunidad Autónoma. **Este documento incluye el Programa de Actuación, Inversiones y Financiación.**
- Ley 1/2012, de 20 de febrero, de Presupuestos de la Comunidad Autónoma de Aragón para el ejercicio 2012:
 - Obtención de las autorizaciones pertinentes para concertar operaciones de endeudamiento a largo plazo, y **para concertar operaciones de endeudamiento** a corto plazo por un importe superior a 20.000 euros, así como para conceder avales o cualquier tipo de garantía financiera.
 - Cumplimiento de obligaciones formales, en materia de régimen de personal activo.
- Obligado cumplimiento de las **Directrices e Instrucciones** impartidas por la Corporación Empresarial Pública de Aragón. Ver el detalle pormenorizado de las Directrices que rigen el funcionamiento de Corporación en el epígrafe relativo a "Principios de Actuación y Competencias".
- Decreto 22/2003, de 28 de enero, del Gobierno de Aragón por el que se regula el sistema de información de la contabilidad de la administración de los organismos públicos y de las empresas de la Comunidad Autónoma de Aragón:
 - Obligación de presentar la **rendición de cuentas a la Intervención General** para la formación de la Cuenta General.
- Cumplimiento de la **Ley de Contratos del Sector Público** en los procesos de contratación con terceros mediante la aplicación de la misma a los contratos sujetos a regulación armonizada y de las instrucciones de contratación, aprobadas por la sociedad, a aquellos contratos no sujetos a regulación armonizada.
- Cumplimiento de los principios de **igualdad, mérito y capacidad** pública en los procesos de contratación de personal.
- Cumplimiento de **obligaciones de información a requerimiento de la Cámara de Cuentas de Aragón.**
- Cumplimiento de **obligaciones de información a requerimiento de las Cortes de Aragón.**
- **Formación y mantenimiento actualizado de un Inventario de bienes y derechos** que se incorporará, como anexo, al Inventario General de Bienes y Derechos de la Comunidad Autónoma. Al Inventario de la empresa tendrá acceso permanente el órgano de la Administración de la Comunidad que tenga encomendadas las funciones relativas a su Patrimonio.
- Obligación de remitir trimestralmente a la Intervención General el informe sobre el cumplimiento de **pago a proveedores** (control de la morosidad).
- Obligación de remitir trimestralmente a la Dirección General de Presupuestos, Financiación y Tesorería, las operaciones de endeudamiento realizadas, así como el endeudamiento vivo en curso.
- Obligación de remitir trimestralmente a la Dirección General de Contratación, Patrimonio y Organización trimestralmente la relación de contratos menores y de contratos adjudicados por el procedimiento negociado, regulado en los artículos 138 y 169 del Texto Refundido de la Ley de Contratos del Sector Público.
- Obligación de presentar información trimestral, sobre la aplicación del **Plan de racionalización de gasto** ante la Dirección General de la Función pública y Calidad de los Servicios, la Intervención General, y la Secretaría General Técnica de Presidencia.
- Si la empresa está catalogada dentro del perímetro **SEC 95**, obligación de remitir a la Intervención General con periodicidad trimestral el cuestionario de **información contable** normalizada para sociedades, fundaciones, consorcios y demás entidades públicas sujetas, según su normativa específica, al Plan General de Contabilidad de la empresa española o a alguna de sus adaptaciones sectoriales.

2.2 INFORME DE LA ACTIVIDAD DEL EJERCICIO 2012

CLASIFICACIÓN OPERATIVA

24 SOCIEDADES MERCANTILES
AUTONÓMICAS

10 SOCIEDADES MERCANTILES
PÚBLICAS

43 SOCIEDADES MERCANTILES
PRIVADAS



Las líneas grises indican participación en el capital

2.3 Corporación Empresarial Pública de Aragón. Descripción



2.3 Corporación Empresarial Pública de Aragón



corporación
empresarial pública de
aragón

RAZÓN SOCIAL	CORPORACIÓN EMPRESARIAL PÚBLICA DE ARAGÓN S.L.
DOM. FISCAL	C/ Pablo Ruiz Picasso, 61A, 3ª planta, oficina G. 50.018 Zaragoza
CIF	B-99190506
WEB	www.aragoncorporacion.es
DOM. ENVÍOS	C/ Pablo Ruiz Picasso, 61A, 3ª planta, oficina G. 50.018 Zaragoza
TEL.	976 797 909
FAX	976 218 974

CORPORACIÓN EMPRESARIAL PÚBLICA DE ARAGÓN, S.L.U.

DECRETO DE CREACIÓN O ENTRADA	314/2007 de 11 de diciembre
FECHA DE CREACIÓN	10 de enero de 2008
FECHA DE ENTRADA	10 de enero de 2008
PLANTILLA MEDIA	13
AUDITOR	Villalba, Envid y Cia y Pricewaterhouse Coopers
DEPARTAMENTO DE TUTELA	Economía y Empleo

OBJETO SOCIAL Y DESCRIPCIÓN DE LA ACTIVIDAD

Participación en todo tipo de sociedades, tenencia, administración, canje adquisición y enajenación de todo tipo de acciones y participaciones. Elaboración de informes, procedimientos de evaluación y cuadros de mando. Asistencia a las participadas.

INFORMACIÓN SOCIETARIA

CAPITAL SOCIAL	421.847.150,00 €
Nº ACCIONES	42.184.715

ACCIONISTAS	% PARTICIPACIÓN
Gobierno de Aragón	100,00%

MIEMBROS DEL CONSEJO	CARGO
Francisco Bono Ríos	Presidente
Mario Varea Sanz	Consejero delegado
José Luis Saz Casado	Vocal
Arturo Aliaga López	Vocal
Jesús Díez Grijalvo	Vocal
José Mª García Lopez	Vocal
Antonio Gasión Aguilar	Vocal
Luis Marruedo Espeja	Vocal
Javier Rincón Gimeno	Vocal
Eduardo Bandrés Moliné	Vocal
Francisco Martínez García	Vocal
Cristina Asensio Grijalba	Secretario no consejero

CUENTAS ANUALES 2012: CORPORACIÓN EMPRESARIAL PÚBLICA DE ARAGÓN, S.L.U.

BALANCE DE SITUACIÓN NORMAL 2012

Activo	
ACTIVO NO CORRIENTE	379.845.339,96
I. Inmovilizado intangible	160.254,78
II. Inmovilizado material	96.038,73
III. Inversiones inmobiliarias	
IV. Inversiones en empresas del grupo y asociadas a largo plazo	370.741.995,01
V. Inversiones financieras a largo plazo	5.305.842,04
VI. Activos por impuesto diferido	3.541.209,40
VII. Deudas comerciales no corrientes	
ACTIVO CORRIENTE	10.982.473,53
I. Activos no corrientes mantenidos para la venta	
II. Existencias	
III. Deudores comerciales y otras cuentas a cobrar	3.145.945,66
IV. Inversiones en empresas del grupo y asociadas a corto plazo	1.350.601,93
V. Inversiones financieras a corto plazo	6.162.938,97
VI. Periodificaciones a corto plazo	25.051,52
VII. Efectivo y otros activos líquidos equivalentes	297.935,45
TOTAL ACTIVO	390.827.813,49

BALANCE DE SITUACIÓN NORMAL 2012

Patrimonio neto y pasivo	
PATRIMONIO NETO	354.775.811,09
A-1) Fondos propios	349.628.101,96
A.2) Ajustes por cambio de valor	
A.3) Subvenciones, donaciones y legados recibidos	5.147.709,13
PASIVO NO CORRIENTE	27.898.933,90
I. Provisiones a largo plazo	22.151.563,77
II. Deudas a largo plazo	
III. Deudas con empresas del grupo y asociadas a largo plazo	
IV. Pasivos por impuesto diferido	5.747.370,13
V. Periodificaciones a largo plazo	
PASIVO CORRIENTE	8.153.068,50
I. Pasivos vinculados con activos no corrientes mantenidos para la venta	
II. Provisiones a corto plazo	3.270.822,48
III. Deudas a corto plazo	4.252.714,13
IV. Deudas con empresas del grupo y asociadas a corto plazo	508.645,43
V. Acreedores comerciales y otras cuentas a pagar	120.886,46
VI. Periodificaciones a corto plazo	
TOTAL PATRIMONIO NETO Y PASIVO	390.827.813,49

CUENTA DE PÉRDIDAS Y GANANCIAS NORMAL DE 2012

(Debe) / Haber	
Operaciones Continuadas	
1. Importe neto de la cifra de negocios	2.716.076,16
2. Variación de existencias de productos terminados y en curso de fabricación	
3. Trabajos realizados por la empresa para su activo	
4. Aprovisionamientos	
5. Otros ingresos de explotación	750.059,75
6. Gastos de personal	-712.173,21
7. Otros gastos de explotación	-411.988,12
8. Amortización del inmovilizado	-86.733,29
9. Imputación de subvenciones de inmovilizado no financiero y otras	3.839.746,85
10. Excesos de provisiones	
11. Deterioro y resultado por enajenaciones del inmovilizado	-8.369,62
12. Deterioro y resultado por enajenaciones de instrumentos financieros	-50.228.168,28
13. Otros resultados	-23.749.808,45
A.1) RESULTADO DE EXPLOTACIÓN (1+2+3+4+5+6+7+8+9+10+11+12+13)	-67.891.358,21
14. Ingresos financieros	198.626,12
15. Gastos financieros	-108.952,09
17. Diferencias de cambio	
18. Deterioro y resultado por enajenaciones de instrumentos financieros	
19. Incorporación al activo de gastos financieros	
A.2) RESULTADO FINANCIERO (14+15+16+17+18+19)	89.674,03
A.3) RESULTADO ANTES DE IMPUESTOS (A.1+A.2)	-67.801.684,18
20. Impuestos sobre beneficios	4.702,17
A.4) RESULTADO DEL EJERCICIO PROCEDENTE DE OPERACIONES CONTINUADAS (A.3+20)	-67.796.982,01
A.5) RESULTADO DEL EJERCICIO (A.4+21)	-67.796.982,01

3 Descripción de las empresas participadas



3.P1 Empresas públicas de la Comunidad Autónoma de Aragón

Ordenadas por porcentaje de participación

OBJETIVO ESTRATÉGICO

03. Promoción económica e impulso de la iniciativa empresarial

SECTOR

S5. Servicios a las empresas



RAZÓN SOCIAL	ARAGÓN DESARROLLO E INVERSIÓN, S.L.U.
DOM. FISCAL	Pablo Ruiz Picasso, 63 A, planta 3ª, oficina G. 50.018 Zaragoza
CIF	B-99002701
DOM. ENVÍOS	Pablo Ruiz Picasso, 63 A, planta 3ª, oficina G. 50.018 Zaragoza
TEL.	976 797909
FAX	976 218974

SUBGRUPO **FOMENTO DE LA INICIATIVA PRIVADA**

ARAGÓN DESARROLLO E INVERSIÓN, S.L.U.

DECRETO DE CREACIÓN O ENTRADA	27/2004 de 10 de febrero
FECHA DE CREACIÓN	27 de abril de 2004
FECHA DE ENTRADA	27 de abril de 2004
PLANTILLA MEDIA	0
AUDITOR	CGM Auditores, S.L.
DEPARTAMENTO DE TUTELA	Economía y Empleo
OBJETO SOCIAL Y DESCRIPCIÓN DE LA ACTIVIDAD	

- A. La creación, el impulso y la toma de participación en Entidades de Capital Riesgo.
- B. Favorecer la adecuada financiación de las empresas que tengan su domicilio social en el territorio de la Comunidad Autónoma de Aragón, incluso mediante la participación en su capital social u otras fórmulas que refuercen el equilibrio financiero de las mismas.
- C. Realizar y fomentar acciones de divulgación y formación tendentes a la mejora de la estructura financiera y de los sistemas de gestión de las empresas aragonesas.
- D. Servir de instrumento de coordinación de la actividad de capital riesgo desarrollada en la Comunidad Autónoma de Aragón, constituyendo un nexo de unión entre inversores, emprendedores, empresarios y otras instituciones, públicas y privadas, dentro y fuera del territorio aragonés.
- E. Gestionar programas y actuaciones encomendadas a la Sociedad por cualesquiera administraciones públicas.
- F. Prestar asesoramiento a entidades públicas y privadas en materias relacionadas con las anteriores actividades y, en general, con el desarrollo empresarial.

INFORMACIÓN SOCIETARIA

CAPITAL SOCIAL 23.942.384,18 €

ACCIONISTAS	% PARTICIPACIÓN
Corporación Empresarial Pública de Aragón, S.L.U.	100,00%

MIEMBROS DEL CONSEJO	CARGO
Mario Varea Sanz	Presidente
José Mª García López	Consejero delegado
Carlos Javier Navarro Espada	Vocal
María Navarro Viscasillas	Vocal
Mª Pilar Palacín Miguel	Vocal
Juan Carlos Trillo Baigorri	Vocal
José Carlos Montes Uriol (no Consejero)	Secretario

PARTICIPADAS DEL GRUPO

RAZÓN SOCIAL	% PART.	ACTIVIDAD
Savia Capital Innovación, SCR, S.A	50,00%	Capital riesgo
Savia Capital Crecimiento, SCR, S.A	35,29%	Capital riesgo
Inverzona 6 Participaciones Aragonesas, S.A (en liquidación)	41,74%	Toma de participaciones
Soc. Desarrollo Industrial de Aragón, S.A	63,23%	Toma de participaciones
Plaza Desarrollos Logísticos, S.A	40,00%	Inversión industrial
Plaza Servicios Aéreos, S.A (en liquidación)	30,89%	Transporte carga y pasaje aéreo
Frutas y Conservas Pirineo Aragonés, S.A	33,33%	Agroalimentaria
Soc. Promoc. y Desarrollo Empres. de Teruel, S.A	33,33%	Toma de participaciones
Ilderma Generación, S.L.	6,74%	Producción energía eléctrica

CUENTAS ANUALES 2012: ARAGÓN DESARROLLO E INVERSIÓN, S.L.U.

BALANCE DE SITUACIÓN NORMAL A 31 DE DICIEMBRE DE 2012

Activo	
ACTIVO NO CORRIENTE	17.703.660,02
I. Inmovilizado intangible	0,00
II. Inmovilizado material	634.098,23
III. Inversiones inmobiliarias	2.495.166,13
IV. Inversiones en empresas del grupo y asociadas a largo plazo	13.880.643,66
V. Inversiones financieras a largo plazo	693.752,00
VI. Activos por impuesto diferido	
VII. Deudas comerciales no corrientes	
ACTIVO CORRIENTE	3.268.098,15
I. Activos no corrientes mantenidos para la venta	
II. Existencias	
III. Deudores comerciales y otras cuentas a cobrar	98.004,28
IV. Inversiones en empresas del grupo y asociadas a corto plazo	88.902,15
V. Inversiones financieras a corto plazo	2.854.207,12
VI. Periodificaciones a corto plazo	1.386,39
VII. Efectivo y otros activos líquidos equivalentes	225.598,21
TOTAL ACTIVO	20.971.758,17

BALANCE DE SITUACIÓN NORMAL A 31 DE DICIEMBRE DE 2012

Patrimonio neto y pasivo	
PATRIMONIO NETO	20.725.722,30
A-1) Fondos propios	20.725.722,30
A.2) Ajustes por cambio de valor	
A.3) Subvenciones, donaciones y legados recibidos	
PASIVO NO CORRIENTE	20.500,00
I. Provisiones a largo plazo	
II. Deudas a largo plazo	20.500,00
III. Deudas con empresas del grupo y asociadas a largo plazo	
IV. Pasivos por impuesto diferido	
V. Periodificaciones a largo plazo	
PASIVO CORRIENTE	225.535,87
I. Pasivos vinculados con activos no corrientes mantenidos para la venta	
II. Provisiones a corto plazo	215.000,00
III. Deudas a corto plazo	2.928,00
IV. Deudas con empresas del grupo y asociadas a corto plazo	
V. Acreedores comerciales y otras cuentas a pagar	7.607,87
VI. Periodificaciones a corto plazo	
TOTAL PATRIMONIO NETO Y PASIVO	20.971.758,17

CUENTA DE PÉRDIDAS Y GANANCIAS NORMAL DE 2012

(Debe) / Haber	
Operaciones Continuas	
1. Importe neto de la cifra de negocios	19.287,00
2. Variación de existencias de productos terminados y en curso de fabricación	
3. Trabajos realizados por la empresa para su activo	
4. Aprovisionamientos	
5. Otros ingresos de explotación	194.668,84
6. Gastos de personal	-2.070,00
7. Otros gastos de explotación	-231.195,61
8. Amortización del inmovilizado	-178.600,78
9. Imputación de subvenciones de inmovilizado no financiero y otras	
10. Excesos de provisiones	
11. Deterioro y resultado por enajenaciones del inmovilizado	
12. Deterioro y resultado por enajenaciones de instrumentos financieros	-400.988,48
13. Otros resultados	2.940,00
A.1) RESULTADO DE EXPLOTACIÓN (1+2+3+4+5+6+7+8+9+10+11+12+13)	-595.959,03
14. Ingresos financieros	127.460,80
15. Gastos financieros	
17. Diferencias de cambio	
18. Deterioro y resultado por enajenaciones de instrumentos financieros	-577.292,59
19. Incorporación al activo de gastos financieros	
A.2) RESULTADO FINANCIERO (14+15+16+17+18+19)	-449.831,79
A.3) RESULTADO ANTES DE IMPUESTOS (A.1+A.2)	-1.045.790,82
20. Impuestos sobre beneficios	
A.4) RESULTADO DEL EJERCICIO PROCEDENTE DE OPERACIONES CONTINUADAS (A.3+20)	-1.045.790,82
A.5) RESULTADO DEL EJERCICIO (A.4+21)	-1.045.790,82

OBJETIVO ESTRATÉGICO

03. Promoción económica e impulso de la iniciativa empresarial

SECTOR

S5. Servicios a las empresas



RAZÓN SOCIAL	ARAGÓN EXTERIOR, S.A.U. Avda. Pablo Ruiz Picasso, 63 A 2ª pta- oficina A. 50.018 Zaragoza
DOM. FISCAL	50.018 Zaragoza
CIF	A-50467877
WEB	www.aragonexterior.es
DOM. ENVÍOS	Avda. Pablo Ruiz Picasso, 63 A 2ª pta- oficina A. 50.018 Zaragoza
TEL.	976 221 571
FAX	976 397 161
SUBGRUPO	FOMENTO DE LA INICIATIVA PRIVADA

ARAGÓN EXTERIOR, S.A.U.

DECRETO DE CREACIÓN O ENTRADA	23/1991 de 19 de febrero
FECHA DE CREACIÓN	18 de abril de 1991
FECHA DE ENTRADA	18 de abril de 1991
PLANTILLA MEDIA	13,33
AUDITOR	CGM Auditores, S.L.
DEPARTAMENTO DE TUTELA	Economía y Empleo
OBJETO SOCIAL Y DESCRIPCIÓN DE LA ACTIVIDAD	

Es el instrumento del Gobierno de Aragón para el apoyo de nuevos proyectos de inversión y la promoción de la internacionalización de las empresas aragonesa. Con un trato personalizado, cubre las necesidades de las empresas extranjeras para garantizar el éxito de su instalación en Aragón. Arex también promueve la internalización, ayudando a acelerar y asegurar la entrada de la empresa aragonesa en nuevos países con su equipo de expertos en Aragón, su red en más de 20 países y sus servicios personalizados acciones sectoriales y programas de apoyo

INFORMACIÓN SOCIETARIA

CAPITAL SOCIAL	400.020,60 €
----------------	--------------

ACCIONISTAS	% PARTICIPACIÓN
Corporación Empresarial Pública de Aragón, S.L.U.	100,00%

MIEMBROS DEL CONSEJO	CARGO
Francisco Bono Ríos	Presidente
Mª Mar Bruna Martín	Vocal
Elena García-Lechuz Moya	Vocal
José Mª García López	Vocal
Lucía Horno Elósegui	Vocal
Carlos Javier Navarro Espada	Vocal
Blanca Solans García	Vocal
Juan Carlos Trillo Baigorri	Vocal
Patricia Asensio Moreno	Secretario no consejero

PARTICIPADAS DEL GRUPO

RAZÓN SOCIAL	% PARTICIPACIÓN	ACTIVIDAD
Servicios de Interpretación Telefónica, S.A.U. (ASITEL)	100,00%	Interpretación telefónica

CUENTAS ANUALES 2012: ARAGÓN EXTERIOR, S. A.U.

BALANCE DE SITUACIÓN NORMAL A 31 DE DICIEMBRE DE 2012

Activo	
ACTIVO NO CORRIENTE	72.874,48
I. Inmovilizado intangible	0,00
II. Inmovilizado material	51.235,62
III. Inversiones inmobiliarias	
IV. Inversiones en empresas del grupo y asociadas a largo plazo	
V. Inversiones financieras a largo plazo	21.638,86
VI. Activos por impuesto diferido	
VII. Deudas comerciales no corrientes	
ACTIVO CORRIENTE	1.154.476,27
I. Activos no corrientes mantenidos para la venta	117.870,17
II. Existencias	
III. Deudores comerciales y otras cuentas a cobrar	612.266,54
IV. Inversiones en empresas del grupo y asociadas a corto plazo	2.461,04
V. Inversiones financieras a corto plazo	
VI. Periodificaciones a corto plazo	
VII. Efectivo y otros activos líquidos equivalentes	421.878,52
TOTAL ACTIVO	1.227.350,75

BALANCE DE SITUACIÓN NORMAL A 31 DE DICIEMBRE DE 2012

Patrimonio neto y pasivo	
PATRIMONIO NETO	333.948,10
A-1) Fondos propios	333.948,10
A.2) Ajustes por cambio de valor	
A.3) Subvenciones, donaciones y legados recibidos	
PASIVO NO CORRIENTE	538.061,47
I. Provisiones a largo plazo	
II. Deudas a largo plazo	27.201,18
III. Deudas con empresas del grupo y asociadas a largo plazo	510.860,29
IV. Pasivos por impuesto diferido	
V. Periodificaciones a largo plazo	
PASIVO CORRIENTE	355.341,18
I. Pasivos vinculados con activos no corrientes mantenidos para la venta	147.245,00
II. Provisiones a corto plazo	
III. Deudas a corto plazo	65.452,85
IV. Deudas con empresas del grupo y asociadas a corto plazo	
V. Acreedores comerciales y otras cuentas a pagar	142.643,33
VI. Periodificaciones a corto plazo	
TOTAL PATRIMONIO NETO Y PASIVO	1.227.350,75

CUENTA DE PÉRDIDAS Y GANANCIAS NORMAL DE 2012

(Debe) / Haber	
Operaciones Continuas	
1. Importe neto de la cifra de negocios	457.943,61
2. Variación de existencias de productos terminados y en curso de fabricación	
3. Trabajos realizados por la empresa para su activo	
4. Aprovisionamientos	
5. Otros ingresos de explotación	1.160.497,79
6. Gastos de personal	-616.500,59
7. Otros gastos de explotación	-995.444,94
8. Amortización del inmovilizado	-16.472,55
9. Imputación de subvenciones de inmovilizado no financiero y otras	
10. Excesos de provisiones	
11. Deterioro y resultado por enajenaciones del inmovilizado	-4.757,15
12. Deterioro y resultado por enajenaciones de instrumentos financieros	
13. Otros resultados	40.000,46
A.1) RESULTADO DE EXPLOTACIÓN (1+2+3+4+5+6+7+8+9+10+11+12+13)	25.266,63
14. Ingresos financieros	2.969,22
15. Gastos financieros	-22.865,18
17. Diferencias de cambio	-460,12
18. Deterioro y resultado por enajenaciones de instrumentos financieros	
19. Incorporación al activo de gastos financieros	
A.2) RESULTADO FINANCIERO (14+15+16+17+18+19)	-20.356,08
A.3) RESULTADO ANTES DE IMPUESTOS (A.1+A.2)	4.910,55
20. Impuestos sobre beneficios	
A.4) RESULTADO DEL EJERCICIO PROCEDENTE DE OPERACIONES CONTINUADAS (A.3+20)	4.910,55
A.5) RESULTADO DEL EJERCICIO (A.4+21)	4.910,55

OBJETIVO ESTRATÉGICO

04. Vertebración del territorio

SECTOR

S4. Turismo



RAZÓN SOCIAL	ESCUELA SUPERIOR DE HOSTELERÍA DE ARAGÓN, S.A.U.
DOM. FISCAL	Mariano Muñoz Nogués, 11-13. 44.001 Teruel
CIF	A-50476803
WEB	www.esha.es
DOM. ENVÍOS	Mariano Muñoz Nogués, 11-13. 44.001 Teruel
TEL.	978 600135
FAX	978 600114

ESCUELA SUPERIOR DE HOSTELERÍA DE ARAGÓN, S.A.U.

DECRETO DE CREACIÓN O ENTRADA	59/1991 DE 4 DE ABRIL
FECHA DE CREACIÓN	04 de julio de 1991
FECHA DE ENTRADA	04 de julio de 1991
PLANTILLA MEDIA	24
AUDITOR	CGM Auditores, S.L.
DEPARTAMENTO DE TUTELA	Educación, universidad, cultura y deporte

OBJETO SOCIAL Y DESCRIPCIÓN DE LA ACTIVIDAD

Impartir una formación profesional especializada capaz de formar profesionales en las distintas disciplinas requeridas por el sector de hostelería en Aragón. Se imparte formación de grado medio, grado superior y garantía social.

INFORMACIÓN SOCIETARIA

CAPITAL SOCIAL	140.200,00 €
----------------	--------------

ACCIONISTAS	% PARTICIPACIÓN
Corporación Empresarial Pública de Aragón, S.L.U.	100,00%

MIEMBROS DEL CONSEJO	CARGO
Dolores Serrat Moré	Presidente
Carlos Boné Amela	Vocal
Concepción Catalán García	Vocal
Julio Esteban Igual	Vocal
Agustín García Inda	Vocal
Begoña Lahoz Lapuente	Vocal
Marco Aurelio Rando Rando	Vocal
Carlos Soria Cirugeda	Secretario

CUENTAS ANUALES 2012: ESCUELA SUPERIOR DE HOSTELERÍA DE ARAGÓN, S.A.U.

BALANCE DE SITUACIÓN NORMAL A 31 DE DICIEMBRE DE 2012

Activo	
ACTIVO NO CORRIENTE	102.991,44
I. Inmovilizado intangible	394,01
II. Inmovilizado material	102.128,66
III. Inversiones inmobiliarias	
IV. Inversiones en empresas del grupo y asociadas a largo plazo	
V. Inversiones financieras a largo plazo	468,77
VI. Activos por impuesto diferido	
VII. Deudas comerciales no corrientes	
ACTIVO CORRIENTE	273.520,64
I. Activos no corrientes mantenidos para la venta	
II. Existencias	14.426,20
III. Deudores comerciales y otras cuentas a cobrar	17.916,16
IV. Inversiones en empresas del grupo y asociadas a corto plazo	232.118,40
V. Inversiones financieras a corto plazo	
VI. Periodificaciones a corto plazo	844,19
VII. Efectivo y otros activos líquidos equivalentes	8.215,69
TOTAL ACTIVO	376.512,08

BALANCE DE SITUACIÓN NORMAL A 31 DE DICIEMBRE DE 2012

Patrimonio neto y pasivo	
PATRIMONIO NETO	107.817,30
A-1) Fondos propios	95.715,52
A.2) Ajustes por cambio de valor	
A.3) Subvenciones, donaciones y legados recibidos	12.101,78
PASIVO NO CORRIENTE	36.556,24
I. Provisiones a largo plazo	
II. Deudas a largo plazo	
III. Deudas con empresas del grupo y asociadas a largo plazo	36.556,24
IV. Pasivos por impuesto diferido	
V. Periodificaciones a largo plazo	
PASIVO CORRIENTE	232.138,54
I. Pasivos vinculados con activos no corrientes mantenidos para la venta	
II. Provisiones a corto plazo	
III. Deudas a corto plazo	141.863,44
IV. Deudas con empresas del grupo y asociadas a corto plazo	
V. Acreedores comerciales y otras cuentas a pagar	90.275,10
VI. Periodificaciones a corto plazo	
TOTAL PATRIMONIO NETO Y PASIVO	376.512,08

CUENTA DE PÉRDIDAS Y GANANCIAS NORMAL DE 2012

(Debe) / Haber	
Operaciones Continuadas	
1. Importe neto de la cifra de negocios	18.804,83
2. Variación de existencias de productos terminados y en curso de fabricación	
3. Trabajos realizados por la empresa para su activo	
4. Aprovisionamientos	-69.154,86
5. Otros ingresos de explotación	974.683,91
6. Gastos de personal	-857.957,52
7. Otros gastos de explotación	-65.845,07
8. Amortización del inmovilizado	-17.482,07
9. Imputación de subvenciones de inmovilizado no financiero y otras	2.119,57
10. Excesos de provisiones	
11. Deterioro y resultado por enajenaciones del inmovilizado	
12. Deterioro y resultado por enajenaciones de instrumentos financieros	
13. Otros resultados	-25.099,48
A.1) RESULTADO DE EXPLOTACIÓN (1+2+3+4+5+6+7+8+9+10+11+12+13)	-39.930,69
14. Ingresos financieros	41,40
15. Gastos financieros	-4.853,42
17. Diferencias de cambio	
18. Deterioro y resultado por enajenaciones de instrumentos financieros	
19. Incorporación al activo de gastos financieros	
A.2) RESULTADO FINANCIERO (14+15+16+17+18+19)	-4.812,02
A.3) RESULTADO ANTES DE IMPUESTOS (A.1+A.2)	-44.742,71
20. Impuestos sobre beneficios	
A.4) RESULTADO DEL EJERCICIO PROCEDENTE DE OPERACIONES CONTINUADAS (A.3+20)	-44.742,71
A.5) RESULTADO DEL EJERCICIO (A.4+21)	-44.742,71

OBJETIVO ESTRATÉGICO

01. Ejecución de políticas de interés general

SECTOR

S7. Transporte y comunicaciones



RAZÓN SOCIAL	INFRAESTRUCTURAS Y SERVICIOS DE TELECOMUNICACIONES DE ARAGÓN, S.A.
DOM. FISCAL	Avda. Pablo Ruiz Picasso, 63 Ed. Dinamiza 63, A Pta. 3ª Of.J. 50.018 Zaragoza
CIF	A-99233694
WEB	www.aragontelecom.es
DOM. ENVÍOS	Avda. Pablo Ruiz Picasso, 63 Ed. Dinamiza 63, A Pta. 3ª Of.J. 50.018 Zaragoza
TEL.	976 090 603
FAX	976 090 493

INFRAESTRUCTURAS Y SERVICIOS DE TELECOMUNICACIONES DE ARAGÓN, S.A. (EN LIQUIDACIÓN)

DECRETO DE CREACIÓN O ENTRADA	204/2008 de 21 de octubre
FECHA DE CREACIÓN	16 de diciembre de 2008
FECHA DE ENTRADA	16 de diciembre de 2008
PLANTILLA MEDIA	11,08
AUDITOR	Pricewaterhouse Coopers Auditores, S.L. y Villalba, Envid y Cia, Auditores S.L.P.
DEPARTAMENTO DE TUTELA	Industria e Innovación
OBJETO SOCIAL Y DESCRIPCIÓN DE LA ACTIVIDAD	La sociedad tiene por único y exclusivo objeto la gestión, despliegue, explotación y mantenimiento de infraestructuras y servicios de telecomunicaciones; la prestación de servicios de transporte y difusión de señales analógicas y digitales de radio y televisión.

INFORMACIÓN SOCIETARIA

CAPITAL SOCIAL	60.200,00 €
----------------	-------------

ACCIONISTAS	% PARTICIPACIÓN
Corporación Empresarial Pública de Aragón, S.L.U.	100,00%

MIEMBROS DEL CONSEJO	CARGO
Arturo Aliga López	Presidente
José Miguel Galán Bueno	Vocal
Francisco Javier Gamón Yuste	Vocal
Fernando García Mongay	Vocal
Laura Moreno Casado	Vocal
Xavier de Pedro Bonet	Vocal
Mª Ángeles Rincón Viñegla	Vocal
Mª Asunción Sanmartín Mora	Vocal
José Carlos Montes Uriol	Secretario no consejero

EN LIQUIDACIÓN DESDE EL 7 DE MAYO DE 2013

LIQUIDADOR	José Carlos Montes Uriol
------------	--------------------------

CUENTAS ANUALES 2012: INFRAESTRUCTURAS Y SERVICIOS DE TELECOMUNICACIONES DE ARAGÓN, S.A.

BALANCE DE SITUACIÓN NORMAL A 31 DE DICIEMBRE DE 2012

Activo	
ACTIVO NO CORRIENTE	226.247,44
I. Inmovilizado intangible	17.487,54
II. Inmovilizado material	208.759,90
III. Inversiones inmobiliarias	
IV. Inversiones en empresas del grupo y asociadas a largo plazo	
V. Inversiones financieras a largo plazo	
VI. Activos por impuesto diferido	
VII. Deudas comerciales no corrientes	
ACTIVO CORRIENTE	7.125.894,96
I. Activos no corrientes mantenidos para la venta	
II. Existencias	10.556,91
III. Deudores comerciales y otras cuentas a cobrar	5.749.087,30
IV. Inversiones en empresas del grupo y asociadas a corto plazo	
V. Inversiones financieras a corto plazo	62.328,05
VI. Periodificaciones a corto plazo	
VII. Efectivo y otros activos líquidos equivalentes	1.303.922,70
TOTAL ACTIVO	7.352.142,40

BALANCE DE SITUACIÓN NORMAL A 31 DE DICIEMBRE DE 2012

Patrimonio neto y pasivo	
PATRIMONIO NETO	566.999,17
A-1) Fondos propios	566.999,17
A.2) Ajustes por cambio de valor	
A.3) Subvenciones, donaciones y legados recibidos	
PASIVO NO CORRIENTE	
I. Provisiones a largo plazo	
II. Deudas a largo plazo	
III. Deudas con empresas del grupo y asociadas a largo plazo	
IV. Pasivos por impuesto diferido	
V. Periodificaciones a largo plazo	
PASIVO CORRIENTE	6.785.143,23
I. Pasivos vinculados con activos no corrientes mantenidos para la venta	
II. Provisiones a corto plazo	
III. Deudas a corto plazo	109.451,11
IV. Deudas con empresas del grupo y asociadas a corto plazo	3.807.654,95
V. Acreedores comerciales y otras cuentas a pagar	2.868.037,17
VI. Periodificaciones a corto plazo	
TOTAL PATRIMONIO NETO Y PASIVO	7.352.142,40

CUENTA DE PÉRDIDAS Y GANANCIAS NORMAL DE 2012

(Debe) / Haber	
Operaciones Continuas	
1. Importe neto de la cifra de negocios	6.335.672,95
2. Variación de existencias de productos terminados y en curso de fabricación	
3. Trabajos realizados por la empresa para su activo	
4. Aprovisionamientos	-5.076.367,86
5. Otros ingresos de explotación	12.545,90
6. Gastos de personal	-509.463,42
7. Otros gastos de explotación	-656.379,84
8. Amortización del inmovilizado	-102.734,05
9. Imputación de subvenciones de inmovilizado no financiero y otras	
10. Excesos de provisiones	
11. Deterioro y resultado por enajenaciones del inmovilizado	-145,01
12. Deterioro y resultado por enajenaciones de instrumentos financieros	
13. Otros resultados	10.091,32
A.1) RESULTADO DE EXPLOTACIÓN (1+2+3+4+5+6+7+8+9+10+11+12+13)	13.219,99
14. Ingresos financieros	
15. Gastos financieros	-108.095,30
17. Diferencias de cambio	
18. Deterioro y resultado por enajenaciones de instrumentos financieros	
19. Incorporación al activo de gastos financieros	
A.2) RESULTADO FINANCIERO (14+15+16+17+18+19)	-108.095,30
A.3) RESULTADO ANTES DE IMPUESTOS (A.1+A.2)	-94.875,31
20. Impuestos sobre beneficios	
A.4) RESULTADO DEL EJERCICIO PROCEDENTE DE OPERACIONES CONTINUADAS (A.3+20)	-94.875,31
A.5) RESULTADO DEL EJERCICIO (A.4+21)	-94.875,31

OBJETIVO ESTRATÉGICO

01. Ejecución de políticas de interés general

SECTOR

S3. Inmobiliario



INMUEBLES GTF, S.L.



RAZÓN SOCIAL	INMUEBLES GTF, S.L.U.
DOM. FISCAL	Pº Mª Agustín, 36. 50.071 zaragoza
CIF	B-50722842
DOM. ENVÍOS	Avda. Gómez Laguna, 25, 2ª planta. 50.009 Zaragoza
TEL.	976 715 464

INMUEBLES GTF, S.L.U.

DECRETO DE CREACIÓN O ENTRADA	218/1998 de 23 de diciembre
FECHA DE CREACIÓN	07 de abril de 1997
FECHA DE ENTRADA	30 de diciembre de 1998
PLANTILLA MEDIA	0
AUDITOR	No
DEPARTAMENTO DE TUTELA	Educación, cultura y deporte
OBJETO SOCIAL Y DESCRIPCIÓN DE LA ACTIVIDAD	
Sociedad de tenencia patrimonial del inmueble Gran Teatro Fleta	

INFORMACIÓN SOCIETARIA

CAPITAL SOCIAL	307.650,00 €
ACCIONISTAS	% PARTICIPACIÓN
Corporación Empresarial Pública de Aragón, S.L.U.	100,00%
MIEMBROS DEL CONSEJO	CARGO
Humberto Vadillo López	Administrador Único

CUENTAS ANUALES 2012: INMUEBLES GTF, S.L.U.

BALANCE DE SITUACIÓN NORMAL A 31 DE DICIEMBRE DE 2012

Activo	
ACTIVO NO CORRIENTE	652.284,46
I. Inmovilizado intangible	
II. Inmovilizado material	652.284,46
III. Inversiones inmobiliarias	
IV. Inversiones en empresas del grupo y asociadas a largo plazo	
V. Inversiones financieras a largo plazo	
VI. Activos por impuesto diferido	
VII. Deudas comerciales no corrientes	
ACTIVO CORRIENTE	11.414,88
I. Activos no corrientes mantenidos para la venta	
II. Existencias	
III. Deudores comerciales y otras cuentas a cobrar	
IV. Inversiones en empresas del grupo y asociadas a corto plazo	
V. Inversiones financieras a corto plazo	
VI. Periodificaciones a corto plazo	
VII. Efectivo y otros activos líquidos equivalentes	11.414,88
TOTAL ACTIVO	663.699,34

BALANCE DE SITUACIÓN NORMAL A 31 DE DICIEMBRE DE 2012

Patrimonio neto y pasivo	
PATRIMONIO NETO	661.533,55
A-1) Fondos propios	657.185,86
A.2) Ajustes por cambio de valor	
A.3) Subvenciones, donaciones y legados recibidos	4.347,69
PASIVO NO CORRIENTE	1.863,29
I. Provisiones a largo plazo	
II. Deudas a largo plazo	
III. Deudas con empresas del grupo y asociadas a largo plazo	
IV. Pasivos por impuesto diferido	1.863,29
V. Periodificaciones a largo plazo	
PASIVO CORRIENTE	302,50
I. Pasivos vinculados con activos no corrientes mantenidos para la venta	
II. Provisiones a corto plazo	
III. Deudas a corto plazo	
IV. Deudas con empresas del grupo y asociadas a corto plazo	
V. Acreedores comerciales y otras cuentas a pagar	302,50
VI. Periodificaciones a corto plazo	
TOTAL PATRIMONIO NETO Y PASIVO	663.699,34

CUENTA DE PÉRDIDAS Y GANANCIAS NORMAL DE 2012

(Debe) / Haber	
Operaciones Continuadas	
1. Importe neto de la cifra de negocios	
2. Variación de existencias de productos terminados y en curso de fabricación	
3. Trabajos realizados por la empresa para su activo	
4. Aprovisionamientos	
5. Otros ingresos de explotación	20.433,10
6. Gastos de personal	
7. Otros gastos de explotación	-20.433,10
8. Amortización del inmovilizado	
9. Imputación de subvenciones de inmovilizado no financiero y otras	
10. Excesos de provisiones	
11. Deterioro y resultado por enajenaciones del inmovilizado	
12. Deterioro y resultado por enajenaciones de instrumentos financieros	
13. Otros resultados	
A.1) RESULTADO DE EXPLOTACIÓN (1+2+3+4+5+6+7+8+9+10+11+12+13)	-0,00
14. Ingresos financieros	
15. Gastos financieros	
17. Diferencias de cambio	
18. Deterioro y resultado por enajenaciones de instrumentos financieros	
19. Incorporación al activo de gastos financieros	
A.2) RESULTADO FINANCIERO (14+15+16+17+18+19)	
A.3) RESULTADO ANTES DE IMPUESTOS (A.1+A.2)	-0,00
20. Impuestos sobre beneficios	
A.4) RESULTADO DEL EJERCICIO PROCEDENTE DE OPERACIONES CONTINUADAS (A.3+20)	-0,00
A.5) RESULTADO DEL EJERCICIO (A.4+21)	-0,00

OBJETIVO ESTRATÉGICO

04. Vertebración del territorio

SECTOR

S7. Transporte y comunicaciones



RAZÓN SOCIAL	PROMOCIÓN DE ACTIVIDADES AEROPORTUARIAS, S.L.U.
DOM. FISCAL	Plaza España, 3, 3ª pta. 50.004 Zaragoza
CIF	B-99346652
DOM. ENVÍOS	Plaza España, 3, 3ª pta. 50.004 Zaragoza
TEL.	976 797 909

PROMOCIÓN DE ACTIVIDADES AEROPORTUARIAS, S.L.U.

DECRETO DE CREACIÓN O ENTRADA	Decreto 105/2012, 10 de abril
FECHA DE CREACIÓN	10 de abril de 2012
FECHA DE ENTRADA	-
PLANTILLA MEDIA	0
AUDITOR	CGM Auditores, S.L.
DEPARTAMENTO DE TUTELA	Obras públicas, urbanismo, vivienda y transportes

OBJETO SOCIAL Y DESCRIPCIÓN DE LA ACTIVIDAD

La promoción de los aeropuertos y demás instalaciones aeroportuarias radicados en el territorio de la Comunidad Autónoma de Aragón, tanto en lo referente a su utilización para el transporte de mercancías, como para el transporte de pasajeros, así como la utilización de las infraestructuras y equipamientos comprendidos en su entorno, y los servicios que puedan instalarse o desarrollarse en dichas infraestructuras y equipamientos.

INFORMACIÓN SOCIETARIA

CAPITAL SOCIAL	60.000,00 €
----------------	-------------

ACCIONISTAS	% PARTICIPACIÓN
Corporación Empresarial Pública de Aragón, S.L.U.	100,000%

MIEMBROS DEL CONSEJO	CARGO
Jesús Díez Grijalvo	Presidente
Asunción Casabona Berberana	Vocal
José León García Aldea	Vocal
Juan Carlos Trillo Baigorri	Vocal
Mª Jose Ponce Martínez	Secretario no consejero

CUENTAS ANUALES 2012: PROMOCIÓN DE ACTIVIDADES AEROPORTUARIAS, S.L.U.

BALANCE DE SITUACIÓN NORMAL A 31 DE DICIEMBRE DE 2012

Activo	
ACTIVO NO CORRIENTE	
I. Inmovilizado intangible	
II. Inmovilizado material	
III. Inversiones inmobiliarias	
IV. Inversiones en empresas del grupo y asociadas a largo plazo	
V. Inversiones financieras a largo plazo	
VI. Activos por impuesto diferido	
VII. Deudas comerciales no corrientes	
ACTIVO CORRIENTE	631.990,08
I. Activos no corrientes mantenidos para la venta	
II. Existencias	
III. Deudores comerciales y otras cuentas a cobrar	
IV. Inversiones en empresas del grupo y asociadas a corto plazo	
V. Inversiones financieras a corto plazo	
VI. Periodificaciones a corto plazo	
VII. Efectivo y otros activos líquidos equivalentes	631.990,08
TOTAL ACTIVO	631.990,08

BALANCE DE SITUACIÓN NORMAL A 31 DE DICIEMBRE DE 2012

Patrimonio neto y pasivo	
PATRIMONIO NETO	
A-1) Fondos propios	-74.452,34
A.2) Ajustes por cambio de valor	-74.452,34
A.3) Subvenciones, donaciones y legados recibidos	
PASIVO NO CORRIENTE	
I. Provisiones a largo plazo	
II. Deudas a largo plazo	
III. Deudas con empresas del grupo y asociadas a largo plazo	
IV. Pasivos por impuesto diferido	
V. Periodificaciones a largo plazo	
PASIVO CORRIENTE	706.442,42
I. Pasivos vinculados con activos no corrientes mantenidos para la venta	
II. Provisiones a corto plazo	
III. Deudas a corto plazo	880,49
IV. Deudas con empresas del grupo y asociadas a corto plazo	
V. Acreedores comerciales y otras cuentas a pagar	705.561,93
VI. Periodificaciones a corto plazo	
TOTAL PATRIMONIO NETO Y PASIVO	631.990,08

CUENTA DE PÉRDIDAS Y GANANCIAS NORMAL DE 2012

(Debe) / Haber	
Operaciones Continuadas	
1. Importe neto de la cifra de negocios	
2. Variación de existencias de productos terminados y en curso de fabricación	
3. Trabajos realizados por la empresa para su activo	
4. Aprovisionamientos	
5. Otros ingresos de explotación	
6. Gastos de personal	
7. Otros gastos de explotación	-1.694.918,64
8. Amortización del inmovilizado	
9. Imputación de subvenciones de inmovilizado no financiero y otras	
10. Excesos de provisiones	
11. Deterioro y resultado por enajenaciones del inmovilizado	
12. Deterioro y resultado por enajenaciones de instrumentos financieros	
13. Otros resultados	
A.1) RESULTADO DE EXPLOTACIÓN (1+2+3+4+5+6+7+8+9+10+11+12+13)	-1.694.918,64
14. Ingresos financieros	
15. Gastos financieros	
17. Diferencias de cambio	
18. Deterioro y resultado por enajenaciones de instrumentos financieros	
19. Incorporación al activo de gastos financieros	
A.2) RESULTADO FINANCIERO (14+15+16+17+18+19)	
A.3) RESULTADO ANTES DE IMPUESTOS (A.1+A.2)	-1.694.918,64
20. Impuestos sobre beneficios	
A.4) RESULTADO DEL EJERCICIO PROCEDENTE DE OPERACIONES CONTINUADAS (A.3+20)	-1.694.918,64
A.5) RESULTADO DEL EJERCICIO (A.4+21)	-1.694.918,64

OBJETIVO ESTRATÉGICO

01. Ejecución de políticas de interés general

SECTOR

S6. Servicios rurales



RAZÓN SOCIAL	SOCIEDAD ARAGONESA DE GESTIÓN AGROAMBIENTAL, S.L.U.
DOM. FISCAL	Avda. César Augusto, 14, 7º. 50.004 Zaragoza
CIF	B99354607
WEB	www.sarga.es
DOM. ENVÍOS	Avda. César Augusto, 14, 7º. 50.004 Zaragoza
TEL.	976 070 000
SUBGRUPO	GESTIÓN DE INFRAESTRUCTURAS

SOCIEDAD ARAGONESA DE GESTIÓN AGROAMBIENTAL, S.L.U.

FECHA DE CREACIÓN	01 de octubre de 2012
FECHA DE ENTRADA	01 de octubre de 2012
PLANTILLA MEDIA	1.072
AUDITOR	Pricewaterhouse Coopers Auditores, S.L. y Villalba, Envid y CIA, Auditores, S.L.P.
DEPARTAMENTO DE TUTELA	Agricultura, ganadería y medio ambiente

OBJETO SOCIAL Y DESCRIPCIÓN DE LA ACTIVIDAD

1) La promoción, ejecución, contratación o explotación de obras de infraestructura de ámbito local, comarcal, provincial o regional y el ejercicio complementario de cualesquiera actividades que deban considerarse partes o elementos de las infraestructuras y/o estén relacionados con éstas. 2) la contratación y prestación de servicios, asistencias técnicas, consultorías y trabajos; 3) la gestión de servicios públicos y, en particular, del servicio público de transporte y recogida de cadáveres de animales; 4) la contratación y elaboración de estudios, planes, proyectos e informes y la realización de cualesquiera actuaciones relacionadas con el ciclo del agua; 5) la protección, administración y gestión de montes y espacios naturales protegidos; 6) la prevención y lucha contra incendios forestales; 7) la gestión integral de residuos; 8) la gestión y explotación de actividades económicas relacionadas con recursos o valores medio ambientales y cualquier otra actividad relacionada, directa o indirectamente con el medio ambiente y el desarrollo sostenible; 9) la eliminación de residuos, prevención y lucha contra plagas y enfermedades vegetales y animales; 10) la industrialización y comercialización de productos y subproductos agrarios; 11) la promoción, desarrollo y adaptación de nuevas técnicas, equipos y sistemas innovadores; 12) la administración y gestión de fincas y centros agrarios.

INFORMACIÓN SOCIETARIA

CAPITAL SOCIAL	2.704.000,00 €
----------------	----------------

ACCIONISTAS	% PARTICIPACIÓN
Corporación Empresarial Pública de Aragón, S.L.U.	100,00%

MIEMBROS DEL CONSEJO	CARGO
Modesto Lobón Sobrino	Presidente
Javier Rincón Gimeno	Vicepresidente
Luis Miguel Albarran	Vocal
Miguel Ángel Arminio Pérez	Vocal
Alfredo Cajal Gavín	Vocal
Luis Marruedo Espeja	Vocal
Enrique Martín Bernal	Vocal
Cristina Moreno Casado	Vocal
Santiago Pablo Munilla López	Vocal
Ignacio Murillo García Atance	Vocal
Sergio Ortiz Gutiérrez	Vocal
Roque Vicente Lanau	Vocal
Juan Pérez Mas	Secretario no consejero

PARTICIPADAS DEL GRUPO

RAZÓN SOCIAL	% PART.	ACTIVIDAD
Arento Industrias Cárnicas, S.L.	24,90%	Comercialización productos cárnicos.
Zufrisa	24,93%	Fabricación de zumos de frutas y cremogenados
Promoción de Energías Renovables de la Comunidad de Regantes de Aragón, S.L.	15,94%	Promoción de parques eólicos.

CUENTAS ANUALES 2012: SOCIEDAD ARAGONESA DE GESTIÓN AGROAMBIENTAL, S.L.U.

BALANCE DE SITUACIÓN NORMAL A 31 DE DICIEMBRE DE 2012

Activo	
ACTIVO NO CORRIENTE	11.478.691,37
I. Inmovilizado intangible	818.241,91
II. Inmovilizado material	7.083.034,35
III. Inversiones inmobiliarias	
IV. Inversiones en empresas del grupo y asociadas a largo plazo	1.808.219,55
V. Inversiones financieras a largo plazo	1.076.271,47
VI. Activos por impuesto diferido	692.924,09
VII. Deudas comerciales no corrientes	
ACTIVO CORRIENTE	26.593.935,01
I. Activos no corrientes mantenidos para la venta	
II. Existencias	
III. Deudores comerciales y otras cuentas a cobrar	21.437.529,59
IV. Inversiones en empresas del grupo y asociadas a corto plazo	222,21
V. Inversiones financieras a corto plazo	6.424,20
VI. Periodificaciones a corto plazo	18.265,78
VII. Efectivo y otros activos líquidos equivalentes	5.131.493,23
TOTAL ACTIVO	38.072.626,38

BALANCE DE SITUACIÓN NORMAL A 31 DE DICIEMBRE DE 2012

Patrimonio neto y pasivo	
PATRIMONIO NETO	21.365.768,33
A-1) Fondos propios	20.209.010,25
A.2) Ajustes por cambio de valor	
A.3) Subvenciones, donaciones y legados recibidos	1.156.758,08
PASIVO NO CORRIENTE	1.213.935,29
I. Provisiones a largo plazo	
II. Deudas a largo plazo	701.613,34
III. Deudas con empresas del grupo y asociadas a largo plazo	
IV. Pasivos por impuesto diferido	512.321,95
V. Periodificaciones a largo plazo	
PASIVO CORRIENTE	15.492.922,76
I. Pasivos vinculados con activos no corrientes mantenidos para la venta	
II. Provisiones a corto plazo	1.885.196,22
III. Deudas a corto plazo	1.458.619,39
IV. Deudas con empresas del grupo y asociadas a corto plazo	916.024,68
V. Acreedores comerciales y otras cuentas a pagar	11.213.773,33
VI. Periodificaciones a corto plazo	19.309,14
TOTAL PATRIMONIO NETO Y PASIVO	38.072.626,38

CUENTA DE PÉRDIDAS Y GANANCIAS NORMAL DE 2012

(Debe) / Haber	
Operaciones Continuas	
1. Importe neto de la cifra de negocios	57.181.102,81
2. Variación de existencias de productos terminados y en curso de fabricación	
3. Trabajos realizados por la empresa para su activo	
4. Aprovisionamientos	-18.900.813,00
5. Otros ingresos de explotación	355.894,18
6. Gastos de personal	-31.865.983,88
7. Otros gastos de explotación	-6.402.248,01
8. Amortización del inmovilizado	-849.289,79
9. Imputación de subvenciones de inmovilizado no financiero y otras	26.740,67
10. Excesos de provisiones	
11. Deterioro y resultado por enajenaciones del inmovilizado	126.534,92
12. Deterioro y resultado por enajenaciones de instrumentos financieros	
13. Otros resultados	48.327,39
A.1) RESULTADO DE EXPLOTACIÓN (1+2+3+4+5+6+7+8+9+10+11+12+13)	-279.734,71
14. Ingresos financieros	37.950,47
15. Gastos financieros	-239.949,95
17. Diferencias de cambio	
18. Deterioro y resultado por enajenaciones de instrumentos financieros	-102.066,00
19. Incorporación al activo de gastos financieros	
A.2) RESULTADO FINANCIERO (14+15+16+17+18+19)	-304.065,48
A.3) RESULTADO ANTES DE IMPUESTOS (A.1+A.2)	-583.800,19
20. Impuestos sobre beneficios	167.137,20
A.4) RESULTADO DEL EJERCICIO PROCEDENTE DE OPERACIONES CONTINUADAS (A.3+20)	-416.662,99
A.5) RESULTADO DEL EJERCICIO (A.4+21)	-416.662,99

OBJETIVO ESTRATÉGICO

01. Ejecución de políticas de interés general

SECTOR

S8. Turismo



RAZÓN SOCIAL	SOCIEDAD DE PROMOCIÓN Y GESTIÓN DEL TURISMO ARAGONÉS, S.L.U.
DOM. FISCAL	Pablo Ruiz Picasso, 63A, 3ª pta. 50.018 Zaragoza
CIF	B-50902345
WEB	turismodearagon.com
DOM. ENVÍOS	Pablo Ruiz Picasso, 63A, 3ª pta. 50.018 Zaragoza
TEL.	976 282 181
FAX	976 280 746
SUBGRUPO	TURISMO

SOCIEDAD DE PROMOCIÓN Y GESTIÓN DEL TURISMO ARAGONÉS, S.L.U.

DECRETO DE CREACIÓN O ENTRADA	199/2001 de 18 de septiembre
FECHA DE CREACIÓN	06 de noviembre de 2001
FECHA DE ENTRADA	06 de noviembre de 2001
PLANTILLA MEDIA	24,99
AUDITOR	CGM Auditores, S.L.
DEPARTAMENTO DE TUTELA	Economía y Empleo
OBJETO SOCIAL Y DESCRIPCIÓN DE LA ACTIVIDAD	

La promoción y el desarrollo del sector turístico de Aragón, dirigiendo su actividad principalmente a: a) La potenciación del sector turístico en todos sus aspectos y el desarrollo de cuantas actividades tiendan a tal fin. b) La gestión de las instalaciones turísticas que le sean asignadas por el Gobierno de Aragón. c) La investigación y el análisis de nuevos productos turísticos. d) La edición de todo tipo de material promocional, en cualquiera de los soportes que se estimen oportunos. e) La producción y la distribución de la información que favorezca el desarrollo turístico aragonés. f) La coordinación de las acciones promocionales de otras entidades, públicas o privadas, que tengan igual fin, en el marco de la política turística general. g) La realización de estudios y propuestas dirigidos a la mejora de la calidad del Turismo de Aragón, en sus distintos ámbitos y subsectores. h) En general, cuantas actividades contribuyan al mejor desarrollo turístico de la Comunidad Autónoma de Aragón.

INFORMACIÓN SOCIETARIA

CAPITAL SOCIAL	4.870.080,00 €
----------------	----------------

ACCIONISTAS	% PARTICIPACIÓN
Corporación Empresarial Pública de Aragón, S.L.U.	100,000%

MIEMBROS DEL CONSEJO	CARGO
Francisco Bono Ríos	Presidente
Elena Allué de Baro	Vicepresidente
Cristina Asensio Grijalba	Vocal
Paula Bardavío Domínguez	Vocal
Carmelo Bosque Allué	Vocal
Antonio Jiménez Martínez	Vocal
Santiago Pablo Munilla López	Vocal
Pedro Salas Parra	Vocal
Joaquín Javier Serrano Calvo	Vocal
Encarnación Estremera Giménez	Secretario no consejero

PARTICIPADAS DEL GRUPO

RAZÓN SOCIAL	% PART.	ACTIVIDAD
Aeronáutica de los Pirineos, S.A. (en liquidación)	99,21%	Gestión Aeropuerto Santa Cilia de Jaca
Reservas de Servicios del Turismo Aragonés, S.A. (en liquidación)	25,00%	Servicios relacionados con el turismo
Parque Temático de los Pirineos, S.A. (en liquidación)	26,73%	Explotación del parque de ocio Pirenarium en Sabiñánigo

CUENTAS ANUALES 2012: SOCIEDAD DE PROMOCIÓN Y GESTIÓN DEL TURISMO ARAGONÉS, S.L.U.

BALANCE DE SITUACIÓN NORMAL A 31 DE DICIEMBRE DE 2012

Activo	
ACTIVO NO CORRIENTE	2.393.437,67
I. Inmovilizado intangible	71.730,94
II. Inmovilizado material	2.147.383,29
III. Inversiones inmobiliarias	
IV. Inversiones en empresas del grupo y asociadas a largo plazo	154.883,38
V. Inversiones financieras a largo plazo	19.440,06
VI. Activos por impuesto diferido	
VII. Deudas comerciales no corrientes	
ACTIVO CORRIENTE	6.595.704,71
I. Activos no corrientes mantenidos para la venta	
II. Existencias	32.509,26
III. Deudores comerciales y otras cuentas a cobrar	4.173.120,66
IV. Inversiones en empresas del grupo y asociadas a corto plazo	243.696,24
V. Inversiones financieras a corto plazo	1.987.536,49
VI. Periodificaciones a corto plazo	2.781,07
VII. Efectivo y otros activos líquidos equivalentes	156.060,99
TOTAL ACTIVO	8.989.142,38

BALANCE DE SITUACIÓN NORMAL A 31 DE DICIEMBRE DE 2012

Patrimonio neto y pasivo	
PATRIMONIO NETO	6.537.168,90
A-1) Fondos propios	3.773.030,12
A.2) Ajustes por cambio de valor	
A.3) Subvenciones, donaciones y legados recibidos	2.764.138,78
PASIVO NO CORRIENTE	5.626,12
I. Provisiones a largo plazo	
II. Deudas a largo plazo	
III. Deudas con empresas del grupo y asociadas a largo plazo	
IV. Pasivos por impuesto diferido	5.626,12
V. Periodificaciones a largo plazo	
PASIVO CORRIENTE	2.446.347,36
I. Pasivos vinculados con activos no corrientes mantenidos para la venta	
II. Provisiones a corto plazo	
III. Deudas a corto plazo	
IV. Deudas con empresas del grupo y asociadas a corto plazo	
V. Acreedores comerciales y otras cuentas a pagar	2.446.347,36
VI. Periodificaciones a corto plazo	
TOTAL PATRIMONIO NETO Y PASIVO	8.989.142,38

CUENTA DE PÉRDIDAS Y GANANCIAS NORMAL DE 2012

(Debe) / Haber	
Operaciones Continuadas	
1. Importe neto de la cifra de negocios	529.506,16
2. Variación de existencias de productos terminados y en curso de fabricación	
3. Trabajos realizados por la empresa para su activo	
4. Aprovisionamientos	-41.034,39
5. Otros ingresos de explotación	3.669.012,48
6. Gastos de personal	-770.648,25
7. Otros gastos de explotación	-3.348.651,84
8. Amortización del inmovilizado	-292.881,08
9. Imputación de subvenciones de inmovilizado no financiero y otras	1.310.908,78
10. Excesos de provisiones	
11. Deterioro y resultado por enajenaciones del inmovilizado	
12. Deterioro y resultado por enajenaciones de instrumentos financieros	
13. Otros resultados	
A.1) RESULTADO DE EXPLOTACIÓN (1+2+3+4+5+6+7+8+9+10+11+12+13)	1.056.211,86
14. Ingresos financieros	52.838,67
15. Gastos financieros	-822,63
17. Diferencias de cambio	
18. Deterioro y resultado por enajenaciones de instrumentos financieros	-1.111.898,34
19. Incorporación al activo de gastos financieros	
A.2) RESULTADO FINANCIERO (14+15+16+17+18+19)	-1.059.882,30
A.3) RESULTADO ANTES DE IMPUESTOS (A.1+A.2)	-3.670,44
20. Impuestos sobre beneficios	3.670,44
A.4) RESULTADO DEL EJERCICIO PROCEDENTE DE OPERACIONES CONTINUADAS (A.3+20)	0,00
A.5) RESULTADO DEL EJERCICIO (A.4+21)	0,00

OBJETIVO ESTRATÉGICO

01. Ejecución de políticas de interés general

SECTOR

S3. Inmobiliario



RAZÓN SOCIAL	SUELO Y VIVIENDA DE ARAGÓN, S.L.U.
DOM. FISCAL	Avda. Diagonal Plaza, 30. 50.197 Zaragoza
CIF	B-50907328
WEB	www.svaragon.com
DOM. ENVÍOS	Avda. Diagonal Plaza, 30. 50.197 Zaragoza
TEL.	976 204930
FAX	976 204931
SUBGRUPO	INMOBILIARIO

SUELO Y VIVIENDA DE ARAGÓN, S.L.U.

DECRETO DE CREACIÓN O ENTRADA	295/2001 de 6 de noviembre
FECHA DE CREACIÓN	10 de enero de 2002
FECHA DE ENTRADA	10 de enero de 2002
PLANTILLA MEDIA	31,08
AUDITOR	Pricewaterhouse Coopers Auditores, S.L. y Villalba, Envid y Cia, Auditores S.L.P.
DEPARTAMENTO DE TUTELA	Obras públicas, urbanismo, vivienda y transportes

OBJETO SOCIAL Y DESCRIPCIÓN DE LA ACTIVIDAD

La adquisición y gestión de suelo y patrimonio inmobiliario para su venta o alquiler, preferentemente de protección oficial. Dicha actividad comprenderá:

- El planeamiento, urbanización, parcelación y adquisición de terrenos residenciales e inmuebles, con destino a operaciones de promoción de viviendas.
- La adjudicación y contratación de toda clase de obras, estudios, proyectos y trabajos de mantenimiento y gestión relacionados con el equipamiento comunitario, la urbanización de terrenos y la construcción y rehabilitación de viviendas.
- Cualquier otra actividad directamente relacionada con las anteriores que contribuya a la ejecución y desarrollo del objeto social, o que fuere necesaria; proporcionar, mediante contrato, a cualesquiera empresas o entes públicos prestaciones de asistencia técnica y servicios propios de su naturaleza y actividad.

INFORMACIÓN SOCIETARIA

CAPITAL SOCIAL	127.593.035,12 €
----------------	------------------

ACCIONISTAS % PARTICIPACIÓN

Corporación Empresarial Pública de Aragón, S.L.U.	100,00%
---	---------

MIEMBROS DEL CONSEJO 5 A 12 CARGO

Rafael Fernández de Alarcón	Presidente
Jesús Andreu Merelles	Vocal
Paula Bardavío Domínguez	Vocal
Fernando Beltrán Blázquez	Vocal
M ^a Asunción Casabona	Vocal
M ^a Belén Corcoy de Febrer	Vocal
José León García Aldea	Vocal
Juan Martínez Joaristi	Vocal
M ^a José Ponce	Secretario no consejero

PARTICIPADAS DEL GRUPO

RAZÓN SOCIAL	% PART.	ACTIVIDAD
Plhus, Plataforma Logística, S.L.	71,52%	Promoción de suelo industrial. Empresa promotora de la P.L de Huesca
Platea Gestión, S.A.	41,00%	Promoción de suelo industrial. Empresa promotora de la P.L de Huesca
La Senda del Valadín, S.A.	19,67%	Actuación urbanística y promoción de suelo en el ámbito del Polígono Residencial Sur de Teruel

CUENTAS ANUALES 2012: SUELO Y VIVIENDA DE ARAGÓN, S.L.U.

BALANCE DE SITUACIÓN NORMAL A 31 DE DICIEMBRE DE 2012

Activo	
ACTIVO NO CORRIENTE	64.455.701,27
I. Inmovilizado intangible	17.606,61
II. Inmovilizado material	1.726.429,11
III. Inversiones inmobiliarias	24.240.787,21
IV. Inversiones en empresas del grupo y asociadas a largo plazo	17.819.763,32
V. Inversiones financieras a largo plazo	30.606,69
VI. Activos por impuesto diferido	2.099.816,38
VII. Deudas comerciales no corrientes	18.520.691,95
ACTIVO CORRIENTE	174.770.916,00
I. Activos no corrientes mantenidos para la venta	
II. Existencias	150.184.159,15
III. Deudores comerciales y otras cuentas a cobrar	24.350.439,44
IV. Inversiones en empresas del grupo y asociadas a corto plazo	75.636,09
V. Inversiones financieras a corto plazo	114.528,28
VI. Periodificaciones a corto plazo	14.518,21
VII. Efectivo y otros activos líquidos equivalentes	31.634,83
TOTAL ACTIVO	239.226.617,27

BALANCE DE SITUACIÓN NORMAL A 31 DE DICIEMBRE DE 2012

Patrimonio neto y pasivo	
PATRIMONIO NETO	120.185.083,64
A-1) Fondos propios	110.232.926,73
A.2) Ajustes por cambio de valor	
A.3) Subvenciones, donaciones y legados recibidos	9.952.156,91
PASIVO NO CORRIENTE	40.591.056,03
I. Provisiones a largo plazo	140.253,20
II. Deudas a largo plazo	40.197.866,34
III. Deudas con empresas del grupo y asociadas a largo plazo	
IV. Pasivos por impuesto diferido	252.936,49
V. Periodificaciones a largo plazo	
PASIVO CORRIENTE	78.450.477,60
I. Pasivos vinculados con activos no corrientes mantenidos para la venta	
II. Provisiones a corto plazo	957.025,78
III. Deudas a corto plazo	66.549.442,60
IV. Deudas con empresas del grupo y asociadas a corto plazo	
V. Acreedores comerciales y otras cuentas a pagar	10.944.009,22
VI. Periodificaciones a corto plazo	
TOTAL PATRIMONIO NETO Y PASIVO	239.226.617,27

CUENTA DE PÉRDIDAS Y GANANCIAS NORMAL DE 2012

(Debe) / Haber	
Operaciones Continuadas	
1. Importe neto de la cifra de negocios	33.214.786,68
2. Variación de existencias de productos terminados y en curso de fabricación	-11.788.466,76
3. Trabajos realizados por la empresa para su activo	2.446.225,98
4. Aprovisionamientos	-27.314.942,25
5. Otros ingresos de explotación	2.987.072,71
6. Gastos de personal	-1.777.295,52
7. Otros gastos de explotación	-2.145.509,03
8. Amortización del inmovilizado	-608.636,50
9. Imputación de subvenciones de inmovilizado no financiero y otras	3.444,10
10. Excesos de provisiones	1.881.954,03
11. Deterioro y resultado por enajenaciones del inmovilizado	-8.474.983,90
12. Deterioro y resultado por enajenaciones de instrumentos financieros	
13. Otros resultados	349.556,32
A.1) RESULTADO DE EXPLOTACIÓN (1+2+3+4+5+6+7+8+9+10+11+12+13)	-11.226.794,14
14. Ingresos financieros	1.301.791,13
15. Gastos financieros	-3.463.448,39
17. Diferencias de cambio	
18. Deterioro y resultado por enajenaciones de instrumentos financieros	20.090,00
19. Incorporación al activo de gastos financieros	184.958,39
A.2) RESULTADO FINANCIERO (14+15+16+17+18+19)	-1.956.608,87
A.3) RESULTADO ANTES DE IMPUESTOS (A.1+A.2)	-13.183.403,01
20. Impuestos sobre beneficios	93.044,47
A.4) RESULTADO DEL EJERCICIO PROCEDENTE DE OPERACIONES CONTINUADAS (A.3+20)	-13.090.358,54
A.5) RESULTADO DEL EJERCICIO (A.4+21)	-13.090.358,54

OBJETIVO ESTRATÉGICO

03. Promoción económica e impulso de la iniciativa empresarial

SECTOR

S3. Inmobiliario



RAZÓN SOCIAL	EXPOZARAGOZA EMPRESARIAL, S.A.
DOM. FISCAL	Pablo Ruiz Picasso, 61-D 3ª, of. i. 50.018 Zaragoza
CIF	A-99056442
WEB	expozaragozaempresarial.es
DOM. ENVÍOS	Pablo Ruiz Picasso, 61 -D 3ª, of. i. 50.018 Zaragoza
TEL.	976 702 008
FAX	976 392 054
SUBGRUPO	INMOBILIARIO

EXPOZARAGOZA EMPRESARIAL, S.A.

FECHA DE CREACIÓN	25 de abril de 2005
FECHA DE ENTRADA	25 de abril de 2005
PLANTILLA MEDIA	28,00
AUDITOR	Pricewaterhouse Coopers Auditores, S.L. y Villalba, Envid y Cia, Auditores S.L.P.
DEPARTAMENTO DE TUTELA	Obras publicas, urbanismo, vivienda y transportes

OBJETO SOCIAL Y DESCRIPCIÓN DE LA ACTIVIDAD

La sociedad tendrá como objeto social las actuaciones de promoción inmobiliaria, urbanización, construcción y reforma, comercialización, gestión y explotación, adquisición y enajenación de toda clase de inmuebles (edificios, solares y fincas) necesarios para la promoción del Parque Empresarial.

INFORMACIÓN SOCIETARIA

CAPITAL SOCIAL	271.231.000,00 €
----------------	------------------

ACCIONISTAS % PARTICIPACIÓN

Corporación Empresarial Pública de Aragón, S.L.U.	97,79%
Ayuntamiento de Zaragoza	2,21%

MIEMBROS DEL CONSEJO CARGO

Rafael Fernández de Alarcón	Presidente
Mario Varea Sanz	Vicepresidente 1
Jerónimo Blasco Jáuregui	Vicepresidente 2
Jesús Andreu Merelles	Vocal
Jesús Díez Grijalvo	Vocal
Mª José Ponce	Secretario no consejero

CUENTAS ANUALES 2012: EXPOZARAGOZA EMPRESARIAL, S.A.

BALANCE DE SITUACIÓN NORMAL A 31 DE DICIEMBRE DE 2012

Activo	
ACTIVO NO CORRIENTE	117.762.842,94
I. Inmovilizado intangible	0,00
II. Inmovilizado material	9.667.775,74
III. Inversiones inmobiliarias	107.655.612,71
IV. Inversiones en empresas del grupo y asociadas a largo plazo	
V. Inversiones financieras a largo plazo	439.454,49
VI. Activos por impuesto diferido	
VII. Deudas comerciales no corrientes	
ACTIVO CORRIENTE	88.733.724,41
I. Activos no corrientes mantenidos para la venta	
II. Existencias	67.396.142,92
III. Deudores comerciales y otras cuentas a cobrar	20.886.790,94
IV. Inversiones en empresas del grupo y asociadas a corto plazo	
V. Inversiones financieras a corto plazo	66.822,38
VI. Periodificaciones a corto plazo	10.699,96
VII. Efectivo y otros activos líquidos equivalentes	373.268,21
TOTAL ACTIVO	206.496.567,35

BALANCE DE SITUACIÓN NORMAL A 31 DE DICIEMBRE DE 2012

Patrimonio neto y pasivo	
PATRIMONIO NETO	96.669.335,35
A-1) Fondos propios	99.828.544,68
A.2) Ajustes por cambio de valor	-3.159.209,33
A.3) Subvenciones, donaciones y legados recibidos	
PASIVO NO CORRIENTE	85.671.653,75
I. Provisiones a largo plazo	998.544,52
II. Deudas a largo plazo	84.673.109,23
III. Deudas con empresas del grupo y asociadas a largo plazo	
IV. Pasivos por impuesto diferido	
V. Periodificaciones a largo plazo	
PASIVO CORRIENTE	24.155.578,25
I. Pasivos vinculados con activos no corrientes mantenidos para la venta	
II. Provisiones a corto plazo	
III. Deudas a corto plazo	2.082.194,25
IV. Deudas con empresas del grupo y asociadas a corto plazo	
V. Acreedores comerciales y otras cuentas a pagar	21.958.384,00
VI. Periodificaciones a corto plazo	115.000,00
TOTAL PATRIMONIO NETO Y PASIVO	206.496.567,35

CUENTA DE PÉRDIDAS Y GANANCIAS NORMAL DE 2012

(Debe) / Haber	
Operaciones Continuadas	
1. Importe neto de la cifra de negocios	4.565.400,50
2. Variación de existencias de productos terminados y en curso de fabricación	-23.384.144,57
3. Trabajos realizados por la empresa para su activo	5.927.572,51
4. Aprovisionamientos	-734.037,37
5. Otros ingresos de explotación	3.434.522,76
6. Gastos de personal	-1.819.138,50
7. Otros gastos de explotación	-5.066.091,67
8. Amortización del inmovilizado	-771.090,40
9. Imputación de subvenciones de inmovilizado no financiero y otras	
10. Excesos de provisiones	303.446,01
11. Deterioro y resultado por enajenaciones del inmovilizado	-3.099.369,87
12. Deterioro y resultado por enajenaciones de instrumentos financieros	
13. Otros resultados	905.481,86
A.1) RESULTADO DE EXPLOTACIÓN (1+2+3+4+5+6+7+8+9+10+11+12+13)	-19.737.448,74
14. Ingresos financieros	351.971,24
15. Gastos financieros	-7.249.830,83
17. Diferencias de cambio	
18. Deterioro y resultado por enajenaciones de instrumentos financieros	
19. Incorporación al activo de gastos financieros	4.950.926,84
A.2) RESULTADO FINANCIERO (14+15+16+17+18+19)	-1.946.932,75
A.3) RESULTADO ANTES DE IMPUESTOS (A.1+A.2)	-21.684.381,49
20. Impuestos sobre beneficios	
A.4) RESULTADO DEL EJERCICIO PROCEDENTE DE OPERACIONES CONTINUADAS (A.3+20)	-21.684.381,49
A.5) RESULTADO DEL EJERCICIO (A.4+21)	-21.684.381,49

OBJETIVO ESTRATÉGICO

04. Vertebración del territorio

SECTOR

S3. Inmobiliario



RAZÓN SOCIAL	SOCIEDAD PARA EL DESARROLLO DE CALAMOCHA, S.A.
DOM. FISCAL	Valenzuela, 9. 50.004 Zaragoza
CIF	A-99164659
WEB	www.sodecasa.es
DOM. ENVÍOS	Valenzuela, 9. 50.004 Zaragoza
TEL.	976 702 100
SUBGRUPO	INMOBILIARIO

SOCIEDAD PARA EL DESARROLLO DE CALAMOCHA, S.A.

DECRETO DE CREACIÓN O ENTRADA	87/2007, de 27 de mayo
FECHA DE CREACIÓN	30 de mayo de 2007
FECHA DE ENTRADA	30 de mayo de 2007
PLANTILLA MEDIA	0
AUDITOR	Pricewaterhouse Coopers Auditores, S.L. y Villalba, Envid y Cia, Auditores S.L.P.
DEPARTAMENTO DE TUTELA	Industria e Innovación

OBJETO SOCIAL Y DESCRIPCIÓN DE LA ACTIVIDAD

Dotar a la población de Calamocha de suelo industrial y de servicios para potenciar el desarrollo económico y social del municipio y su área de actuación, así como la promoción, apoyo y participación en toda clase de actividades económicas e iniciativas generadoras de riqueza y/o empleo en la zona, en especial la construcción y explotación de cualesquiera instalaciones y la adquisición, parcelación y venta de terreno, así como la construcción y enajenación de obras y servicios.

INFORMACIÓN SOCIETARIA

CAPITAL SOCIAL	1.960.000,00 €
----------------	----------------

ACCIONISTAS	% PARTICIPACIÓN
Corporación Empresarial Pública de Aragón, S.L.U.	80,00%
Ayuntamiento de Calamocha	20,00%

MIEMBROS DEL CONSEJO	CARGO
Arturo Aliaga López	Presidente
Pedro Barrado Vicente	Vicepresidente
Elena Caro Aizcorbe	Vocal
Javier Gamón Yuste	Vocal
Joaquín Peribañez Peiró	Vocal
José Ramón Querol	Vocal
Manuel Rando López	Vocal
M ^a Asunción Sanmartín Mora	Vocal
M ^a Dolores Romero Izquierdo	Secretario no consejero

CUENTAS ANUALES 2012: SOCIEDAD PARA EL DESARROLLO DE CALAMOCHA, S.A.

BALANCE DE SITUACIÓN NORMAL A 31 DE DICIEMBRE DE 2012

Activo	
ACTIVO NO CORRIENTE	
I. Inmovilizado intangible	
II. Inmovilizado material	
III. Inversiones inmobiliarias	
IV. Inversiones en empresas del grupo y asociadas a largo plazo	
V. Inversiones financieras a largo plazo	
VI. Activos por impuesto diferido	
VII. Deudas comerciales no corrientes	
ACTIVO CORRIENTE	1.941.325,99
I. Activos no corrientes mantenidos para la venta	
II. Existencias	725.727,96
III. Deudores comerciales y otras cuentas a cobrar	42.124,24
IV. Inversiones en empresas del grupo y asociadas a corto plazo	
V. Inversiones financieras a corto plazo	1.009.331,52
VI. Periodificaciones a corto plazo	
VII. Efectivo y otros activos líquidos equivalentes	164.142,27
TOTAL ACTIVO	1.941.325,99

BALANCE DE SITUACIÓN NORMAL A 31 DE DICIEMBRE DE 2012

Patrimonio neto y pasivo	
PATRIMONIO NETO	
A-1) Fondos propios	1.940.555,46
A.2) Ajustes por cambio de valor	
A.3) Subvenciones, donaciones y legados recibidos	
PASIVO NO CORRIENTE	
I. Provisiones a largo plazo	
II. Deudas a largo plazo	
III. Deudas con empresas del grupo y asociadas a largo plazo	
IV. Pasivos por impuesto diferido	
V. Periodificaciones a largo plazo	
PASIVO CORRIENTE	770,53
I. Pasivos vinculados con activos no corrientes mantenidos para la venta	
II. Provisiones a corto plazo	
III. Deudas a corto plazo	
IV. Deudas con empresas del grupo y asociadas a corto plazo	
V. Acreedores comerciales y otras cuentas a pagar	770,53
VI. Periodificaciones a corto plazo	
TOTAL PATRIMONIO NETO Y PASIVO	1.941.325,99

CUENTA DE PÉRDIDAS Y GANANCIAS NORMAL DE 2012

(Debe) / Haber	
Operaciones Continuadas	
1. Importe neto de la cifra de negocios	
2. Variación de existencias de productos terminados y en curso de fabricación	
3. Trabajos realizados por la empresa para su activo	
4. Aprovisionamientos	
5. Otros ingresos de explotación	
6. Gastos de personal	
7. Otros gastos de explotación	-9.627,26
8. Amortización del inmovilizado	
9. Imputación de subvenciones de inmovilizado no financiero y otras	
10. Excesos de provisiones	
11. Deterioro y resultado por enajenaciones del inmovilizado	
12. Deterioro y resultado por enajenaciones de instrumentos financieros	
13. Otros resultados	
A.1) RESULTADO DE EXPLOTACIÓN (1+2+3+4+5+6+7+8+9+10+11+12+13)	-9.627,26
14. Ingresos financieros	9.807,15
15. Gastos financieros	
17. Diferencias de cambio	
18. Deterioro y resultado por enajenaciones de instrumentos financieros	
19. Incorporación al activo de gastos financieros	
A.2) RESULTADO FINANCIERO (14+15+16+17+18+19)	9.807,15
A.3) RESULTADO ANTES DE IMPUESTOS (A.1+A.2)	179,89
20. Impuestos sobre beneficios	
A.4) RESULTADO DEL EJERCICIO PROCEDENTE DE OPERACIONES CONTINUADAS (A.3+20)	179,89
A.5) RESULTADO DEL EJERCICIO (A.4+21)	179,89

OBJETIVO ESTRATÉGICO

03. Promoción económica e impulso de la iniciativa empresarial

SECTOR

S5. Servicios a las empresas



AVALIA
Aragónsgr

RAZÓN SOCIAL	AVALIA ARAGÓN, S.G.R. C/ Pablo Ruiz Picasso, 63A, 3ª planta, of. A. 50.018 Zaragoza
DOM. FISCAL	50.018 Zaragoza
CIF	A-50101336
WEB	www.avaliasgr.com
DOM. ENVÍOS	C/ Pablo Ruiz Picasso, 63A, 3ª planta, of. A. 50.018 Zaragoza
TEL.	976 229500
FAX	976 227780
SUBGRUPO	FOMENTO DE LA INICIATIVA PRIVADA

AVALIA ARAGÓN, S.G.R.

FECHA DE CREACIÓN	06 de septiembre de 1984
FECHA DE ENTRADA	06 de septiembre de 1984
PLANTILLA MEDIA	17
AUDITOR	CGM Auditores, S.L.
DEPARTAMENTO DE TUTELA	Economía y Empleo
OBJETO SOCIAL Y DESCRIPCIÓN DE LA ACTIVIDAD	

Entidad financiera en forma de Sociedad de Garantía Recíproca. El objeto social exclusivo de la Sociedad en prestar garantías personales por aval o por cualquier otro medio admitido en derecho, distinto del seguro de caución, a favor de sus socios para las operaciones que éstos realicen dentro del giro o tráfico de las empresas de que sean titulares, así como prestar servicios de asistencia y asesoramiento financiero a los mismos.

INFORMACIÓN SOCIETARIA

CAPITAL SOCIAL	11.445.813,84 €
----------------	-----------------

ACCIONISTAS	% PARTICIPACIÓN
Corporación Empresarial Pública de Aragón, S.L.U.	72,40%
Bantierra	7,29%
Banco Español de Crédito, S.A.	2,36%
Caja Rural de Teruel	1,70%
Diputación Provincial de Huesca	1,68%
Diputación Provincial de Zaragoza	1,20%
Diputación Provincial de Teruel	0,96%
Socios protectores	0,20%
Socios partícipes	9,90%

MIEMBROS DEL CONSEJO	CARGO
Pablo Martín-Retortillo Leguina	Presidente
Javier Arilla Leza	Vocal
Mª Rosario Carnicer Berga	Vocal
Antonio Casao Ibáñez	Vocal
Jorge Escario Martínez	Vocal
José Mª García López	Vocal
Laura Moreno Casado	Vocal
Eva Pardos Martínez	Vocal
Mª Luisa Monterde Sanjuan	Secretario no consejero

CUENTAS ANUALES 2012: AVALIA ARAGÓN, S.G.R.

BALANCE DE SITUACIÓN NORMAL A 31 DE DICIEMBRE DE 2012

Activo	
ACTIVO NO CORRIENTE	4.825.185,74
I. Inmovilizado intangible	5.054,91
II. Inmovilizado material	69.660,61
III. Inversiones inmobiliarias	807.540,08
IV. Inversiones en empresas del grupo y asociadas a largo plazo	3.000.000,00
V. Inversiones financieras a largo plazo	942.930,14
VI. Activos por impuesto diferido	
VII. Deudas comerciales no corrientes	
ACTIVO CORRIENTE	15.207.564,53
I. Activos no corrientes mantenidos para la venta	1.167.232,96
II. Existencias	
III. Deudores comerciales y otras cuentas a cobrar	6.085.703,07
IV. Inversiones en empresas del grupo y asociadas a corto plazo	
V. Inversiones financieras a corto plazo	7.446.068,12
VI. Periodificaciones a corto plazo	3.793,81
VII. Efectivo y otros activos líquidos equivalentes	504.766,57
TOTAL ACTIVO	20.032.750,27

BALANCE DE SITUACIÓN NORMAL A 31 DE DICIEMBRE DE 2012

Patrimonio neto y pasivo	
PATRIMONIO NETO	13.356.859,92
A-1) Fondos propios	9.578.990,83
A.2) Ajustes por cambio de valor	-48.382,50
A.3) Subvenciones, donaciones y legados recibidos	
A.4) Fondo de provisiones técnicas. Aportaciones de terceros	3.826.251,59
PASIVO NO CORRIENTE	6.055.220,05
Fondo de provisiones técnicas. Cobertura del Conjunto de operaciones	990.400,06
I. Provisiones a largo plazo	2.919.120,67
II. Deudas a largo plazo	20.306,00
III. Deudas con empresas del grupo y asociadas a largo plazo	
IV. Pasivos por impuesto diferido	
V. Periodificaciones a largo plazo	2.125.393,32
PASIVO CORRIENTE	620.670,30
I. Pasivos vinculados con activos no corrientes mantenidos para la venta	
II. Provisiones a corto plazo	
III. Deudas a corto plazo	327.082,71
IV. Deudas con empresas del grupo y asociadas a corto plazo	
V. Acreedores comerciales y otras cuentas a pagar	289.309,92
VI. Periodificaciones a corto plazo	4.277,67
TOTAL PATRIMONIO NETO Y PASIVO	20.032.750,27

CUENTA DE PÉRDIDAS Y GANANCIAS NORMAL DE 2012

(Debe) / Haber	
Operaciones Continuadas	
1. Importe neto de la cifra de negocios	982.310,94
2. Variación de existencias de productos terminados y en curso de fabricación	
3. Trabajos realizados por la empresa para su activo	
4. Aprovisionamientos	
5. Otros ingresos de explotación	161.913,34
6. Gastos de personal	-764.356,59
7. Otros gastos de explotación	-1.927.147,86
8. Amortización del inmovilizado	-114.844,22
9. Imputación de subvenciones de inmovilizado no financiero y otras	1.403.781,66
10. Excesos de provisiones	
11. Deterioro y resultado por enajenaciones del inmovilizado	-102.296,59
12. Deterioro y resultado por enajenaciones de instrumentos financieros	
13. Otros resultados	
A.1) RESULTADO DE EXPLOTACIÓN (1+2+3+4+5+6+7+8+9+10+11+12+13)	-360.639,32
14. Ingresos financieros	643.883,76
15. Gastos financieros	
17. Diferencias de cambio	
18. Deterioro y resultado por enajenaciones de instrumentos financieros	
19. Incorporación al activo de gastos financieros	
A.2) RESULTADO FINANCIERO (14+15+16+17+18+19)	643.883,76
A.3) RESULTADO ANTES DE IMPUESTOS (A.1+A.2)	283.244,44
20. Impuestos sobre beneficios	
A.4) RESULTADO DEL EJERCICIO PROCEDENTE DE OPERACIONES CONTINUADAS (A.3+20)	283.244,44
A.5) RESULTADO DEL EJERCICIO (A.4+21)	283.244,44

OBJETIVO ESTRATÉGICO

03. Promoción económica e impulso de la iniciativa empresarial

SECTOR

55. Servicios a las empresas



RAZÓN SOCIAL	SOCIEDAD PARA EL DESARROLLO INDUSTRIAL DE ARAGÓN, S.A.
DOM. FISCAL	Pablo Ruiz Picasso, 63A, 3ª pta. Of.E. 50.018 Zaragoza
CIF	A-50091511
WEB	www.sodiar.es
DOM. ENVÍOS	Pablo Ruiz Picasso, 63A, 3ª pta. Of.E. 50.018 Zaragoza
TEL.	976 312 085
FAX	976 535 220
SUBGRUPO	FOMENTO DE LA INICIATIVA PRIVADA

SOCIEDAD PARA EL DESARROLLO INDUSTRIAL DE ARAGÓN, S.A.

DECRETO DE CREACIÓN O ENTRADA	R.D. 2884/1983, de 28 de septiembre
FECHA DE CREACIÓN	19 de diciembre de 1983
FECHA DE ENTRADA	19 de diciembre de 1983
PLANTILLA MEDIA	5,00
AUDITOR	CGM Auditores, S.L.
DEPARTAMENTO DE TUTELA	Economía y Empleo

OBJETO SOCIAL Y DESCRIPCIÓN DE LA ACTIVIDAD

Apoyo a la pequeña y mediana empresa regional, incentivando aquellas actividades en las que la región cuenta con ventajas comparativas que aseguren un desarrollo viable a largo plazo de las mismas con especial atención a las comarcas más deprimidas.

INFORMACIÓN SOCIETARIA

CAPITAL SOCIAL	8.010.200,00 €
----------------	----------------

ACCIONISTAS	% PARTICIPACIÓN
Corporación Empresarial Pública de Aragón, S.L.U.	4,50%
Aragón Desarrollo e Inversión S.A.	63,23%
Ibercaja Banco, S.A.U.	13,50%
Banco Grupo Caja 3, S.A.	6,00%
Banco Bilbao Vizcaya Argentaria, S.A.	4,10%
Barclays Bank S.A.	3,75%
Nueva Caja Rural de Aragón (Bantiera)	4,87%

MIEMBROS DEL CONSEJO	CARGO
Francisco Bono Ríos	Presidente
Antonio Gasión Aguilar	Vicepresidente
Aragón Desarrollo e Inversión, S.A.	Vocal
Enrique Barbero Lahoz	Vocal
Lorenzo Cano Sánchez	Vocal
José M ^o García López	Vocal
María Lacasa Mateo	Vocal
Joaquín Molinos Follos	Vocal

Carlos Javier Navarro Espada	Vocal
Nueva Caja Rural De Aragón	Vocal
Ana Ferrá Barrio	Secretario no consejero

PARTICIPADAS DEL GRUPO

RAZÓN SOCIAL	% PART.	ACTIVIDAD
Grupo Sallen Tech S.L.	7,6000%	Fabricación productos de seguridad
Disora, S.L.	6,8500%	Ganadería
Farm Biocontrol, S.L.	24,0400%	Bioteología
Teindoca International Services, S.L.	3,5600%	Archivo documental digital
Logist. Jit Aragón S.L.	5,0000%	Transporte internacional
Siderlaser, S.L.	5,0100%	Carta por láser
I.D.V. Glasdecor, S.A.	6,0000%	Decoración de envases de vidrio
Simulation Solutions, S.L.	23,0800%	Centro avanzado servicios simulación
Recialum, S.L.	7,6700%	Reciclaje y valorización de aluminio
Skapa Rolls Cover Technology, S.L.	9,3300%	Prestación servicios sector papelero
Alphasip, S.L.	5,0000%	Desarrollo chips aplica. diagnóst. médico
Composites Aragón, S.L.	33,3300%	Fabricación piezas composites tecnol. RTM (2011)
EDN S.L.	25,0000%	Sistema contable y gestión basado en internet (2011)
Doctortrade, S.L.	4,6800%	Plataforma internet venta productos (2011)
M. Del Calzado Galde, S.L.	26,0400%	Diseño, comercialización y distribución de calzado (2011)
Yesiforma Europa, S.L.	5,0000%	Fabricación techos registrables y elementos decoración (2011)
Neumáticos on Line Franquicias, S.L.	4,2600%	Montaje de neumáticos a domicilio
Gomez Sahun Alicia 000670289C Sine	18,5200%	Confección de prendas de vestir
Tiendas Un Kilo de Pan, S.L.	3,6000%	Fabricación de pan y similares
Lozano, S.A.	4,7800%	Fabricación de harinas y sémolas
Semolas Cinco Villas, S.A.	4,9200%	Fabricación de harinas y sémolas
Business Center Zaragoza Sal	17,6500%	Centro de negocios
Manifesto 2002, S.L.	19,4100%	Fabricación de calzado y afines
Jgh Handmade, S.L.	14,7100%	Fabricación de género de punto
Echeverría Construcciones Mecánicas, S.A.	90,0300%	Fabricación de engranajes
Telport Internacional, S.L.	13,6300%	Video porteros
Tecnolced Sistemas, S.L.	8,9300%	Automatización y telecontrol de procesos

CUENTAS ANUALES 2012: SOCIEDAD PARA EL DESARROLLO INDUSTRIAL DE ARAGÓN, S.A.

BALANCE DE SITUACIÓN NORMAL A 31 DE DICIEMBRE DE 2012

Activo	
ACTIVO NO CORRIENTE	7.132.019,18
I. Inmovilizado intangible	5.773,65
II. Inmovilizado material	32.149,70
III. Inversiones inmobiliarias	
IV. Inversiones en empresas del grupo y asociadas a largo plazo	
V. Inversiones financieras a largo plazo	7.094.095,83
VI. Activos por impuesto diferido	
VII. Deudas comerciales no corrientes	
ACTIVO CORRIENTE	3.707.561,97
I. Activos no corrientes mantenidos para la venta	
II. Existencias	
III. Deudores comerciales y otras cuentas a cobrar	366.526,25
IV. Inversiones en empresas del grupo y asociadas a corto plazo	
V. Inversiones financieras a corto plazo	2.052.793,04
VI. Periodificaciones a corto plazo	
VII. Efectivo y otros activos líquidos equivalentes	1.288.242,68
TOTAL ACTIVO	10.839.581,15

BALANCE DE SITUACIÓN NORMAL A 31 DE DICIEMBRE DE 2012

Patrimonio neto y pasivo	
PATRIMONIO NETO	9.174.852,42
A-1) Fondos propios	8.832.932,66
A.2) Ajustes por cambio de valor	
A.3) Subvenciones, donaciones y legados recibidos	341.919,76
PASIVO NO CORRIENTE	1.629.020,06
I. Provisiones a largo plazo	
II. Deudas a largo plazo	193.500,00
III. Deudas con empresas del grupo y asociadas a largo plazo	1.288.983,02
IV. Pasivos por impuesto diferido	146.537,04
V. Periodificaciones a largo plazo	
PASIVO CORRIENTE	35.708,67
I. Pasivos vinculados con activos no corrientes mantenidos para la venta	
II. Provisiones a corto plazo	
III. Deudas a corto plazo	503,32
IV. Deudas con empresas del grupo y asociadas a corto plazo	
V. Acreedores comerciales y otras cuentas a pagar	35.205,35
VI. Periodificaciones a corto plazo	
TOTAL PATRIMONIO NETO Y PASIVO	10.839.581,15

CUENTA DE PÉRDIDAS Y GANANCIAS NORMAL DE 2012

(Debe) / Haber	
Operaciones Continuadas	
1. Importe neto de la cifra de negocios	526.220,35
2. Variación de existencias de productos terminados y en curso de fabricación	
3. Trabajos realizados por la empresa para su activo	
4. Aprovisionamientos	
5. Otros ingresos de explotación	108.000,00
6. Gastos de personal	-273.565,43
7. Otros gastos de explotación	-132.072,26
8. Amortización del inmovilizado	-13.442,59
9. Imputación de subvenciones de inmovilizado no financiero y otras	91.754,95
10. Excesos de provisiones	
11. Deterioro y resultado por enajenaciones del inmovilizado	
12. Deterioro y resultado por enajenaciones de instrumentos financieros	-353.322,32
13. Otros resultados	
A.1) RESULTADO DE EXPLOTACIÓN (1+2+3+4+5+6+7+8+9+10+11+12+13)	-46.427,30
14. Ingresos financieros	61.519,83
15. Gastos financieros	-5.154,38
17. Diferencias de cambio	
18. Deterioro y resultado por enajenaciones de instrumentos financieros	
19. Incorporación al activo de gastos financieros	
A.2) RESULTADO FINANCIERO (14+15+16+17+18+19)	56.365,45
A.3) RESULTADO ANTES DE IMPUESTOS (A.1+A.2)	9.938,15
20. Impuestos sobre beneficios	
A.4) RESULTADO DEL EJERCICIO PROCEDENTE DE OPERACIONES CONTINUADAS (A.3+20)	9.938,15
A.5) RESULTADO DEL EJERCICIO (A.4+21)	9.938,15

OBJETIVO ESTRATÉGICO

01. Promoción económica e impulso de la iniciativa empresarial

SECTOR

S5. Servicios a las empresas




RAZÓN SOCIAL	CENTRO EUROPEO DE EMPRESAS E INNOVACIÓN DE ARAGÓN, S.A.
DOM. FISCAL	María de Luna, 11, 50.018 Zaragoza
CIF	A-50488709
WEB	www.ceeiaragon.es
DOM. ENVÍOS	María de Luna, 11, 50.018 Zaragoza
TEL.	976 733 500
FAX	976 733 719
SUBGRUPO	FOMENTO DE LA INICIATIVA PRIVADA

CENTRO EUROPEO DE EMPRESAS E INNOVACIÓN DE ARAGÓN, S.A.

FECHA DE CREACIÓN	09 de enero de 1992
FECHA DE ENTRADA	09 de enero de 1992
PLANTILLA MEDIA	16,25
AUDITOR	CGM Auditores, S.L.
DEPARTAMENTO DE TUTELA	Industria e Innovación

OBJETO SOCIAL Y DESCRIPCIÓN DE LA ACTIVIDAD

La promoción de iniciativas empresariales, industriales, o de servicios avanzados, que se consideren innovadoras, bien sea en los procesos de fabricación o en los productos, en el entorno en el que se vaya a desarrollar dicha actividad empresarial.

INFORMACIÓN SOCIETARIA

CAPITAL SOCIAL	1.249.407,00 €
----------------	----------------

ACCIONISTAS % PARTICIPAC.

Corporación Empresarial Pública de Aragón, S.L.U.	66,746%
Ayuntamiento de Zaragoza	17,318%
Instituto de la Mediana y Pequeña Empresa	14,431%
Cámara de Comercio de Zaragoza	0,352%
Universidad de Zaragoza	0,352%
CREA	0,352%
UGT	0,225%
CCOO	0,225%

MIEMBROS DEL CONSEJO CARGO

Arturo Aliaga López	Presidente
Luis García Pastor	Consejero delegado
Raúl César Ariza Barra	Vocal
Jerónimo Blasco Jaúregui	Vocal
Rafael Casas Zalaya	Vocal
Sebastián Contín Trillo Figueroa	Vocal
Juan Carlos Dehesa Conde	Vocal
Carmen Gallego Ranedo	Vocal
Miguel Ángel García Muro	Vocal
Antonio Gasión Aguilar	Vocal
José Vicente Lacasa Azlor	Vocal
José Antonio Laínez Gadea	Vocal
Margarita Périz Peralta	Vocal
Juan Manuel Solanas Pontaque	Vocal
Juan Carlos Trillo Baigorri	Vocal
Antonio Usán Vela	Vocal
M ^a Pilar Lidón Torrijo	Secretario no consejero
Carmen Checa Ortiz	Vicesecretario no consejero

CUENTAS ANUALES 2012: CENTRO EUROPEO DE EMPRESAS E INNOVACIÓN DE ARAGÓN, S.A.

BALANCE DE SITUACIÓN NORMAL A 31 DE DICIEMBRE DE 2012

Activo	
ACTIVO NO CORRIENTE	36.305,92
I. Inmovilizado intangible	1.041,45
II. Inmovilizado material	22.926,00
III. Inversiones inmobiliarias	
IV. Inversiones en empresas del grupo y asociadas a largo plazo	
V. Inversiones financieras a largo plazo	12.338,47
VI. Activos por impuesto diferido	
VII. Deudas comerciales no corrientes	
ACTIVO CORRIENTE	1.156.267,07
I. Activos no corrientes mantenidos para la venta	
II. Existencias	
III. Deudores comerciales y otras cuentas a cobrar	439.871,21
IV. Inversiones en empresas del grupo y asociadas a corto plazo	
V. Inversiones financieras a corto plazo	339.647,54
VI. Periodificaciones a corto plazo	612,85
VII. Efectivo y otros activos líquidos equivalentes	376.135,47
TOTAL ACTIVO	1.192.572,99

BALANCE DE SITUACIÓN NORMAL A 31 DE DICIEMBRE DE 2012

Patrimonio neto y pasivo	
PATRIMONIO NETO	736.227,63
A-1) Fondos propios	736.227,63
A.2) Ajustes por cambio de valor	
A.3) Subvenciones, donaciones y legados recibidos	
PASIVO NO CORRIENTE	
I. Provisiones a largo plazo	
II. Deudas a largo plazo	
III. Deudas con empresas del grupo y asociadas a largo plazo	
IV. Pasivos por impuesto diferido	
V. Periodificaciones a largo plazo	
PASIVO CORRIENTE	456.345,36
I. Pasivos vinculados con activos no corrientes mantenidos para la venta	
II. Provisiones a corto plazo	
III. Deudas a corto plazo	404,44
IV. Deudas con empresas del grupo y asociadas a corto plazo	
V. Acreedores comerciales y otras cuentas a pagar	455.940,92
VI. Periodificaciones a corto plazo	
TOTAL PATRIMONIO NETO Y PASIVO	1.192.572,99

CUENTA DE PÉRDIDAS Y GANANCIAS NORMAL DE 2012

(Debe) / Haber	
Operaciones Continuadas	
1. Importe neto de la cifra de negocios	493.102,00
2. Variación de existencias de productos terminados y en curso de fabricación	
3. Trabajos realizados por la empresa para su activo	
4. Aprovisionamientos	
5. Otros ingresos de explotación	421.640,17
6. Gastos de personal	-607.667,51
7. Otros gastos de explotación	-640.555,75
8. Amortización del inmovilizado	-10.205,49
9. Imputación de subvenciones de inmovilizado no financiero y otras	
10. Excesos de provisiones	
11. Deterioro y resultado por enajenaciones del inmovilizado	-226,77
12. Deterioro y resultado por enajenaciones de instrumentos financieros	
13. Otros resultados	-450,00
A.1) RESULTADO DE EXPLOTACIÓN (1+2+3+4+5+6+7+8+9+10+11+12+13)	-344.363,35
14. Ingresos financieros	11.646,40
15. Gastos financieros	
17. Diferencias de cambio	
18. Deterioro y resultado por enajenaciones de instrumentos financieros	
19. Incorporación al activo de gastos financieros	
A.2) RESULTADO FINANCIERO (14+15+16+17+18+19)	11.646,40
A.3) RESULTADO ANTES DE IMPUESTOS (A.1+A.2)	-332.716,95
20. Impuestos sobre beneficios	
A.4) RESULTADO DEL EJERCICIO PROCEDENTE DE OPERACIONES CONTINUADAS (A.3+20)	-332.716,95
A.5) RESULTADO DEL EJERCICIO (A.4+21)	-332.716,95

OBJETIVO ESTRATÉGICO

01. Diversificación y desarrollo de sectores estratégicos para la economía

SECTOR

S3. Inmobiliario



RAZÓN SOCIAL	NIEVE DE ARAGÓN, S.A.
DOM. FISCAL	Pablo Ruiz Picasso, 63A, 3ª planta. 50.018 Zaragoza
CIF	A-50157726
WEB	www.nievedearagon.es
DOM. ENVÍOS	Pablo Ruiz Picasso, 63A, 3ª planta. 50.018 Zaragoza
TEL.	976 404840
FAX	976 404757
SUBGRUPO	TURISMO

NIEVE DE ARAGÓN, S.A.

FECHA DE CREACIÓN	08 de julio de 1986
FECHA DE ENTRADA	08 de julio de 1986
PLANTILLA MEDIA	2
AUDITOR	CGM Auditores, S.L.
DEPARTAMENTO DE TUTELA	Economía y Empleo
OBJETO SOCIAL Y DESCRIPCIÓN DE LA ACTIVIDAD	La promoción turística y deportiva de la nieve y la montaña de Aragón

INFORMACIÓN SOCIETARIA

CAPITAL SOCIAL	172.720,00 €
----------------	--------------

ACCIONISTAS	% PARTICIPACIÓN
Corporación Empresarial Pública de Aragón, S.L.U.	53,50%
Estación Invernal Valle de Astún, S.A.	6,00%
Explotaciones Turísticas de Candanchu, S.A.	6,00%
Fomento y Desarrollo Valle de Benasque, S.A.	6,00%
Formigal, S.A.	6,00%
Panticosa Turística, S.A.	6,00%
Nieve de Teruel, S.A.	6,00%
Asociación Turística Valle del Aragón	3,50%
Asociación Turística Valle de Tena	3,50%
Asociación Turística Valle de Benasque	3,50%

MIEMBROS DEL CONSEJO	CARGO
Francisco Bono Ríos	Presidente
Elena Allué de Baro	Vicepresidente
Jesús Santacruz Guajardo	Vicepresidente
José Carlos Esponera Aguilar	Vocal
Ignacio García Gómez	Vocal
Manuel Guedea	Vocal
Jorge Llanas Reus	Vocal
Pedro Marco	Vocal
Eduardo Roldán Osés	Vocal
Lorena Sánchez Gallardo	Vocal
José Luis del Valle Villar	Vocal
Encarnación Estremera	Secretario

CUENTAS ANUALES 2012: NIEVE DE ARAGÓN, S.A.

BALANCE DE SITUACIÓN NORMAL A 31 DE DICIEMBRE DE 2012

Activo	
ACTIVO NO CORRIENTE	9.624,75
I. Inmovilizado intangible	6.414,53
II. Inmovilizado material	3.210,22
III. Inversiones inmobiliarias	
IV. Inversiones en empresas del grupo y asociadas a largo plazo	
V. Inversiones financieras a largo plazo	
VI. Activos por impuesto diferido	
VII. Deudas comerciales no corrientes	
ACTIVO CORRIENTE	260.630,68
I. Activos no corrientes mantenidos para la venta	
II. Existencias	
III. Deudores comerciales y otras cuentas a cobrar	218.251,37
IV. Inversiones en empresas del grupo y asociadas a corto plazo	
V. Inversiones financieras a corto plazo	
VI. Periodificaciones a corto plazo	
VII. Efectivo y otros activos líquidos equivalentes	42.379,31
TOTAL ACTIVO	270.255,43

BALANCE DE SITUACIÓN NORMAL A 31 DE DICIEMBRE DE 2012

Patrimonio neto y pasivo	
PATRIMONIO NETO	195.008,62
A-1) Fondos propios	195.008,62
A.2) Ajustes por cambio de valor	
A.3) Subvenciones, donaciones y legados recibidos	
PASIVO NO CORRIENTE	
I. Provisiones a largo plazo	
II. Deudas a largo plazo	
III. Deudas con empresas del grupo y asociadas a largo plazo	
IV. Pasivos por impuesto diferido	
V. Periodificaciones a largo plazo	
PASIVO CORRIENTE	75.246,81
I. Pasivos vinculados con activos no corrientes mantenidos para la venta	
II. Provisiones a corto plazo	
III. Deudas a corto plazo	
IV. Deudas con empresas del grupo y asociadas a corto plazo	
V. Acreedores comerciales y otras cuentas a pagar	75.246,81
VI. Periodificaciones a corto plazo	
TOTAL PATRIMONIO NETO Y PASIVO	270.255,43

CUENTA DE PÉRDIDAS Y GANANCIAS NORMAL DE 2012


(Debe) / Haber	
Operaciones Continuas	
1. Importe neto de la cifra de negocios	197.426,05
2. Variación de existencias de productos terminados y en curso de fabricación	
3. Trabajos realizados por la empresa para su activo	
4. Aprovisionamientos	
5. Otros ingresos de explotación	
6. Gastos de personal	-72.322,95
7. Otros gastos de explotación	-108.456,69
8. Amortización del inmovilizado	-5.465,45
9. Imputación de subvenciones de inmovilizado no financiero y otras	
10. Excesos de provisiones	
11. Deterioro y resultado por enajenaciones del inmovilizado	
12. Deterioro y resultado por enajenaciones de instrumentos financieros	
13. Otros resultados	601,97
A.1) RESULTADO DE EXPLOTACIÓN (1+2+3+4+5+6+7+8+9+10+11+12+13)	11.782,93
14. Ingresos financieros	82,08
15. Gastos financieros	-9.464,40
17. Diferencias de cambio	
18. Deterioro y resultado por enajenaciones de instrumentos financieros	
19. Incorporación al activo de gastos financieros	
A.2) RESULTADO FINANCIERO (14+15+16+17+18+19)	-9.382,32
A.3) RESULTADO ANTES DE IMPUESTOS (A.1+A.2)	2.400,61
20. Impuestos sobre beneficios	
A.4) RESULTADO DEL EJERCICIO PROCEDENTE DE OPERACIONES CONTINUADAS (A.3+20)	2.400,61
A.5) RESULTADO DEL EJERCICIO (A.4+21)	2.400,61

OBJETIVO ESTRATÉGICO

01. Ejecución de políticas de interés general

SECTOR

S6. Servicios rurales



RAZÓN SOCIAL	ARAGONESA DE GESTIÓN DE RESIDUOS, S.A.
DOM. FISCAL	Pº Mª Agustín, 36. 50.071 ZARAGOZA
CIF	A-99136616
WEB	www.aragera.com
DOM. ENVÍOS	Ctra. Puebla de Albortón, km 25,2
TEL.	976 469 576
FAX	976 439 586
SUBGRUPO	GESTIÓN DE INFRAESTRUCTURAS

ARAGONESA DE GESTIÓN DE RESIDUOS, S.A.

FECHA DE CREACIÓN	21 de diciembre de 2006
FECHA DE ENTRADA	21 de diciembre de 2006
PLANTILLA MEDIA	1
AUDITOR	Pricewaterhouse Coopers Auditores, S.L. y Villalba, Envid y Cia, Auditores S.L.P.
DEPARTAMENTO DE TUTELA	Agricultura, ganadería y medio ambiente
OBJETO SOCIAL Y DESCRIPCIÓN DE LA ACTIVIDAD	Tiene por misión la prestación del servicio público de titularidad autonómica de eliminación de residuos peligrosos y de residuos industriales no peligrosos no susceptibles de valorización que requieran de tratamiento físico-químico para su eliminación

INFORMACIÓN SOCIETARIA

CAPITAL SOCIAL	60.200,00 €
ACCIONISTAS	% PARTICIPAC.
Corporación Empresarial Pública de Aragón, S.L.U.	60,00%
Aragonesa de Tratamientos Medioambientales siglo XXI, S.A.	20,00%
Ecoactiva de Medioambiente, S.A.	20,00%
MIEMBROS DEL CONSEJO	CARGO
Modesto Lobón Sobrino	Presidente
Industrias López Soriano, S.A.	Vcpte. 1º
Fcc Medio Ambiente, S.A.	Vcpte. 2º
Inblecas, S.L.	Vcpte. 3º
Aplicacions Tecniques Medi Ambiental, S.L.	Vocal
Cristina Asensio	Vocal
Ekonor, S.A.	Vocal
FCC Ámbito, S.A.	Vocal
Enrique Martín Bernal	Vocal
Pilar Molinero García	Vocal
Pablo Munilla López	Vocal
Javier Rincón Gimeno	Vocal
Alfredo Zaldívar Tris	Vocal
Juan Pérez Mas	Secretario no consejero
Carlos Martínez Ortega	Vicesecretario no consejero

CUENTAS ANUALES 2012: ARAGONESA DE GESTIÓN DE RESIDUOS, S.A.

BALANCE DE SITUACIÓN NORMAL A 31 DE DICIEMBRE DE 2012

Activo	
ACTIVO NO CORRIENTE	77.868,21
I. Inmovilizado intangible	16.952,48
II. Inmovilizado material	4.127,20
III. Inversiones inmobiliarias	
IV. Inversiones en empresas del grupo y asociadas a largo plazo	
V. Inversiones financieras a largo plazo	162,13
VI. Activos por impuesto diferido	56.626,40
VII. Deudas comerciales no corrientes	
ACTIVO CORRIENTE	842.951,44
I. Activos no corrientes mantenidos para la venta	
II. Existencias	
III. Deudores comerciales y otras cuentas a cobrar	841.729,26
IV. Inversiones en empresas del grupo y asociadas a corto plazo	
V. Inversiones financieras a corto plazo	
VI. Periodificaciones a corto plazo	
VII. Efectivo y otros activos líquidos equivalentes	1.222,18
TOTAL ACTIVO	920.819,65

BALANCE DE SITUACIÓN NORMAL A 31 DE DICIEMBRE DE 2012

Patrimonio neto y pasivo	
PATRIMONIO NETO	38.071,72
A-1) Fondos propios	38.071,72
A.2) Ajustes por cambio de valor	
A.3) Subvenciones, donaciones y legados recibidos	
PASIVO NO CORRIENTE	
I. Provisiones a largo plazo	
II. Deudas a largo plazo	
III. Deudas con empresas del grupo y asociadas a largo plazo	
IV. Pasivos por impuesto diferido	
V. Periodificaciones a largo plazo	
PASIVO CORRIENTE	882.747,93
I. Pasivos vinculados con activos no corrientes mantenidos para la venta	
II. Provisiones a corto plazo	
III. Deudas a corto plazo	20.304,53
IV. Deudas con empresas del grupo y asociadas a corto plazo	
V. Acreedores comerciales y otras cuentas a pagar	862.443,40
VI. Periodificaciones a corto plazo	
TOTAL PATRIMONIO NETO Y PASIVO	920.819,65

CUENTA DE PÉRDIDAS Y GANANCIAS NORMAL DE 2012

(Debe) / Haber	
Operaciones Continuadas	
1. Importe neto de la cifra de negocios	1.921.809,29
2. Variación de existencias de productos terminados y en curso de fabricación	
3. Trabajos realizados por la empresa para su activo	
4. Aprovisionamientos	-1.864.195,90
5. Otros ingresos de explotación	420,00
6. Gastos de personal	-47.232,91
7. Otros gastos de explotación	-47.102,14
8. Amortización del inmovilizado	-12.902,70
9. Imputación de subvenciones de inmovilizado no financiero y otras	
10. Excesos de provisiones	
11. Deterioro y resultado por enajenaciones del inmovilizado	-14.593,72
12. Deterioro y resultado por enajenaciones de instrumentos financieros	
13. Otros resultados	
A.1) RESULTADO DE EXPLOTACIÓN (1+2+3+4+5+6+7+8+9+10+11+12+13)	-63.798,08
14. Ingresos financieros	
15. Gastos financieros	-3.686,87
17. Diferencias de cambio	
18. Deterioro y resultado por enajenaciones de instrumentos financieros	
19. Incorporación al activo de gastos financieros	
A.2) RESULTADO FINANCIERO (14+15+16+17+18+19)	-3.686,87
A.3) RESULTADO ANTES DE IMPUESTOS (A.1+A.2)	-67.484,95
20. Impuestos sobre beneficios	20.245,48
A.4) RESULTADO DEL EJERCICIO PROCEDENTE DE OPERACIONES CONTINUADAS (A.3+20)	-47.239,47
A.5) RESULTADO DEL EJERCICIO (A.4+21)	-47.239,47

OBJETIVO ESTRATÉGICO

04. Vertebración del territorio

SECTOR

S8. Turismo

BIENNO
ARAGON

RAZÓN SOCIAL	CIUDAD DEL MOTOR DE ARAGÓN, S.A.
DOM. FISCAL	Ctra. TE V7033, km. 1 Motorland Edif. Autocross (Unidad de Tierra) 44.600 Alcañiz
CIF	A-44184216
WEB	www.motorlandaragon.com
DOM. ENVÍOS	Ctra. TE V7033, km. 1 Motorland Edif. Autocross (Unidad de Tierra) 44.600 Alcañiz
TEL.	978 835 548
SUBGRUPO	TURISMO

CIUDAD DEL MOTOR DE ARAGÓN, S.A.

DECRETO DE CREACIÓN O ENTRADA	227/2001 de 18 de septiembre
FECHA DE CREACIÓN	14 de diciembre de 2001
FECHA DE ENTRADA	14 de diciembre de 2001
PLANTILLA MEDIA	46
AUDITOR	Pricewaterhouse Coopers Auditores, S.L. y Villalba, Envid y Cia, Auditores S.L.P.

DEPARTAMENTO DE TUTELA Industria e Innovación

OBJETO SOCIAL Y DESCRIPCIÓN DE LA ACTIVIDAD

Puesta en marcha, desarrollo, promoción y explotación por ella misma a través de terceras personas de la Ciudad del Motor, con sus infraestructuras deportivo-industriales y correspondientes equipamientos complementarios, entendiendo esta actividad en el sentido más amplio e integral y, en consecuencia llevando a cabo cuantas actividades tengan relación directa o indirecta con la práctica de los deportes de ruedas y servicios complementarios.

INFORMACIÓN SOCIETARIA

CAPITAL SOCIAL 28.018.947,00 €

ACCIONISTAS	% PARTICIPACIÓN
Corporación Empresarial Pública de Aragón, S.L.U.	60,00%
Diputación Provincial de Teruel	20,00%
Ayuntamiento de Alcañiz	20,00%

MIEMBROS DEL CONSEJO	CARGO
Arturo Aliaga López	Presidente
Juan Carlos Gracia Suso	Vicepresidente
Antonio Gasión Aguilar	Consejero delegado
Carlos Abril Navarro	Vocal
Miguel Ángel Arminio Pérez	Vocal
Roberto Bermúdez de Castro	Vocal
Juan Carlos Bosque Pérez	Vocal
Fernando Cavero López	Vocal
Luis Carlos Marquesán Forcén	Vocal
Ramón Millán Piquer	Vocal
Manuel Ponz Terror	Vocal
Silvestre Arnas Lasmarías	Secretario no consejero

PARTICIPADAS DEL GRUPO

RAZÓN SOCIAL	% PART.	ACTIVIDAD
Parque Tecnológico del Motor, S.A.	52,34%	Promoción y gestión del Parque Tecnológico del Motor en Alcañiz
Motoengineering Foundation	28,57%	Servicios Tecnológicos

CUENTAS ANUALES 2012: CIUDAD DEL MOTOR DE ARAGÓN, S.A.

BALANCE DE SITUACIÓN NORMAL A 31 DE DICIEMBRE DE 2012

Activo	
ACTIVO NO CORRIENTE	89.151.714,24
I. Inmovilizado intangible	67.435,50
II. Inmovilizado material	87.387.986,79
III. Inversiones inmobiliarias	
IV. Inversiones en empresas del grupo y asociadas a largo plazo	1.690.000,00
V. Inversiones financieras a largo plazo	6.291,95
VI. Activos por impuesto diferido	
VII. Deudas comerciales no corrientes	
ACTIVO CORRIENTE	2.481.229,97
I. Activos no corrientes mantenidos para la venta	
II. Existencias	44.957,33
III. Deudores comerciales y otras cuentas a cobrar	1.748.886,01
IV. Inversiones en empresas del grupo y asociadas a corto plazo	
V. Inversiones financieras a corto plazo	550,00
VI. Periodificaciones a corto plazo	616.551,98
VII. Efectivo y otros activos líquidos equivalentes	70.284,65
TOTAL ACTIVO	91.632.944,21

BALANCE DE SITUACIÓN NORMAL A 31 DE DICIEMBRE DE 2012

Patrimonio neto y pasivo	
PATRIMONIO NETO	44.670.226,42
A-1) Fondos propios	7.725.698,70
A.2) Ajustes por cambio de valor	
A.3) Subvenciones, donaciones y legados recibidos	36.944.527,72
PASIVO NO CORRIENTE	35.899.902,02
I. Provisiones a largo plazo	
II. Deudas a largo plazo	1.880.833,38
III. Deudas con empresas del grupo y asociadas a largo plazo	18.185.699,57
IV. Pasivos por impuesto diferido	15.833.369,07
V. Periodificaciones a largo plazo	
PASIVO CORRIENTE	11.062.815,77
I. Pasivos vinculados con activos no corrientes mantenidos para la venta	
II. Provisiones a corto plazo	
III. Deudas a corto plazo	1.639.967,14
IV. Deudas con empresas del grupo y asociadas a corto plazo	
V. Acreedores comerciales y otras cuentas a pagar	9.373.373,80
VI. Periodificaciones a corto plazo	49.474,83
TOTAL PATRIMONIO NETO Y PASIVO	91.632.944,21

CUENTA DE PÉRDIDAS Y GANANCIAS NORMAL DE 2012

(Debe) / Haber	
Operaciones Continuadas	
1. Importe neto de la cifra de negocios	4.245.703,68
2. Variación de existencias de productos terminados y en curso de fabricación	
3. Trabajos realizados por la empresa para su activo	
4. Aprovisionamientos	-1.764.639,71
5. Otros ingresos de explotación	2.575.632,35
6. Gastos de personal	-1.302.172,24
7. Otros gastos de explotación	-10.012.467,17
8. Amortización del inmovilizado	-2.478.354,14
9. Imputación de subvenciones de inmovilizado no financiero y otras	1.599.726,40
10. Excesos de provisiones	
11. Deterioro y resultado por enajenaciones del inmovilizado	-1.300,60
12. Deterioro y resultado por enajenaciones de instrumentos financieros	
13. Otros resultados	-886,52
A.1) RESULTADO DE EXPLOTACIÓN (1+2+3+4+5+6+7+8+9+10+11+12+13)	-7.138.757,95
14. Ingresos financieros	3.608,45
15. Gastos financieros	-1.294.329,19
17. Diferencias de cambio	-662,20
18. Deterioro y resultado por enajenaciones de instrumentos financieros	
19. Incorporación al activo de gastos financieros	
A.2) RESULTADO FINANCIERO (14+15+16+17+18+19)	-1.291.382,94
A.3) RESULTADO ANTES DE IMPUESTOS (A.1+A.2)	-8.430.140,89
20. Impuestos sobre beneficios	
A.4) RESULTADO DEL EJERCICIO PROCEDENTE DE OPERACIONES CONTINUADAS (A.3+20)	-8.430.140,89
A.5) RESULTADO DEL EJERCICIO (A.4+21)	-8.430.140,89

OBJETIVO ESTRATÉGICO

03. Promoción económica e impulso de la iniciativa empresarial

SECTOR

S3. Inmobiliario



RAZÓN SOCIAL	PLATAFORMA LOGÍSTICA DE ZARAGOZA PLAZA, S.A.
DOM. FISCAL	Pº Mª Agustín, 36. 50.071 Zaragoza
CIF	A-50858018
WEB	www.plazalogistica.es
DOM. ENVÍOS	Ronda del Canal Imperial de Aragón, 1. 50.197 Zaragoza
TEL.	976 203 830
FAX	976 202 174
SUBGRUPO	INMOBILIARIO

PLATAFORMA LOGÍSTICA DE ZARAGOZA PLAZA, S.A.

DECRETO DE CREACIÓN O ENTRADA	125/2000 de 27 de junio
FECHA DE CREACIÓN	21 de noviembre de 2000
FECHA DE ENTRADA	21 de noviembre de 2000
PLANTILLA MEDIA	6
AUDITOR	Pricewaterhouse Coopers Auditores, S.L. y Villalba, Envid y Cia, Auditores S.L.P.
DEPARTAMENTO DE TUTELA	Obras publicas, urbanismo y transporte

OBJETO SOCIAL Y DESCRIPCIÓN DE LA ACTIVIDAD

Proyectar, construir, conservar, exportar y promocionar, por ella misma o a través de terceras personas la Plataforma Logística de Zaragoza promovida por el Gobierno de Aragón y el Ayuntamiento de Zaragoza y, en particular, las infraestructuras y equipamientos comprendidos en la misma. así como los servicios que puedan instalarse o desarrollarse en dichas infraestructuras y equipamientos, todo ello actuando por encargo del Gobierno de Aragón, y según los términos y mandatos de actuación de éste, en nombre y por cuenta propia o en nombre propio y por cuenta ajena. Asimismo tiene por objeto la prestación de toda clase de servicios de consultoría, asesoramiento y asistencia en la comercialización, gestión y promoción de Plataformas, Proyectos Logísticos e inmobiliarios en general. La sociedad, para el ejercicio de las actividades que integran su objeto social, podrá firmar convenios y acuerdos con las Administraciones Públicas y particulares, obtener y gestionar la financiación precisa y, asimismo, suscribir, administrar y transmitir acciones y participaciones de otras sociedades mercantiles.

INFORMACIÓN SOCIETARIA

CAPITAL SOCIAL	59.759.210,84 €
----------------	-----------------

ACCIONISTAS % PARTICIPACIÓN

Corporación Empresarial Pública de Aragón, S.L.U.	51,52%
Ayuntamiento de Zaragoza	12,12%
Banco Grupo Caja Tres	18,18%
Ibercaja Banco, S.A.	18,18%

MIEMBROS DEL CONSEJO CARGO

Rafael Fernández de Alarcón Herrero	Presidente
Cristina Asensio Grijalba	Vocal
Mª Rosario Carnicer Berga	Vocal
Jesús Díez Grijalvo	Vocal
Jesús Divasson Mendivil	Vocal
Carmen Dueso Mateo	Vocal
Roberto Fernández García	Vocal
Fernando Gimeno Marín	Vocal
José Agustín Lalaguna Aranda	Vocal
Mª Raquel Martínez Cabañero	Vocal
José Luis Rodrigo Molla	Vocal
José Ignacio Salafranca	Vocal
Jesús Sarriá Contín	Vocal
Mario Varea Sanz	Vocal
Mª José Ponce	Secretario no consejero
Manuel García Figueras	Vicesecretario no consejero

PARTICIPADAS DEL GRUPO

RAZÓN SOCIAL	% PART.	ACTIVIDAD
Plaza Desarrollos Logísticos, S.L.	60,00%	Inversión industrial
Plaza Servicios Aéreos, S.A. (en liquidación)	37,07%	Transporte, carga y servicio aéreo

CUENTAS ANUALES 2012: PLATAFORMA LOGÍSTICA DE ZARAGOZA PLAZA, S.A.

BALANCE DE SITUACIÓN NORMAL A 31 DE DICIEMBRE DE 2012

Activo	
ACTIVO NO CORRIENTE	17.857.102,20
I. Inmovilizado intangible	5.657,75
II. Inmovilizado material	764.571,40
III. Inversiones inmobiliarias	8.977.000,00
IV. Inversiones en empresas del grupo y asociadas a largo plazo	210.000,00
V. Inversiones financieras a largo plazo	7.899.873,05
VI. Activos por impuesto diferido	
VII. Deudas comerciales no corrientes	
ACTIVO CORRIENTE	172.582.423,36
I. Activos no corrientes mantenidos para la venta	
II. Existencias	162.238.055,53
III. Deudores comerciales y otras cuentas a cobrar	5.700.030,37
IV. Inversiones en empresas del grupo y asociadas a corto plazo	
V. Inversiones financieras a corto plazo	
VI. Periodificaciones a corto plazo	
VII. Efectivo y otros activos líquidos equivalentes	4.644.337,46
TOTAL ACTIVO	190.439.525,56

BALANCE DE SITUACIÓN NORMAL A 31 DE DICIEMBRE DE 2012

Patrimonio neto y pasivo	
PATRIMONIO NETO	-5.241.925,58
A-1) Fondos propios	-3.706.128,52
A.2) Ajustes por cambio de valor	-1.606.702,14
A.3) Subvenciones, donaciones y legados recibidos	70.905,08
PASIVO NO CORRIENTE	11.999.533,15
I. Provisiones a largo plazo	1.079.687,46
II. Deudas a largo plazo	889.520,65
III. Deudas con empresas del grupo y asociadas a largo plazo	9.999.937,14
IV. Pasivos por impuesto diferido	30.387,90
V. Periodificaciones a largo plazo	
PASIVO CORRIENTE	183.681.917,99
I. Pasivos vinculados con activos no corrientes mantenidos para la venta	
II. Provisiones a corto plazo	9.160.548,39
III. Deudas a corto plazo	109.508.332,68
IV. Deudas con empresas del grupo y asociadas a corto plazo	285.255,32
V. Acreedores comerciales y otras cuentas a pagar	64.727.781,60
VI. Periodificaciones a corto plazo	
TOTAL PATRIMONIO NETO Y PASIVO	190.439.525,56

CUENTA DE PÉRDIDAS Y GANANCIAS NORMAL DE 2012

(Debe) / Haber	
Operaciones Continuas	
1. Importe neto de la cifra de negocios	6.369.371,23
2. Variación de existencias de productos terminados y en curso de fabricación	-4.067.448,94
3. Trabajos realizados por la empresa para su activo	
4. Aprovisionamientos	-4.347.205,41
5. Otros ingresos de explotación	321.840,10
6. Gastos de personal	-532.935,04
7. Otros gastos de explotación	-2.787.335,50
8. Amortización del inmovilizado	-731.833,18
9. Imputación de subvenciones de inmovilizado no financiero y otras	
10. Excesos de provisiones	
11. Deterioro y resultado por enajenaciones del inmovilizado	-430.137,38
12. Deterioro y resultado por enajenaciones de instrumentos financieros	
13. Otros resultados	6.412,65
A.1) RESULTADO DE EXPLOTACIÓN (1+2+3+4+5+6+7+8+9+10+11+12+13)	-6.199.271,47
14. Ingresos financieros	330,99
15. Gastos financieros	-7.716.664,48
17. Diferencias de cambio	
18. Deterioro y resultado por enajenaciones de instrumentos financieros	
19. Incorporación al activo de gastos financieros	
A.2) RESULTADO FINANCIERO (14+15+16+17+18+19)	-7.716.333,49
A.3) RESULTADO ANTES DE IMPUESTOS (A.1+A.2)	-13.915.604,96
20. Impuestos sobre beneficios	-807.503,37
A.4) RESULTADO DEL EJERCICIO PROCEDENTE DE OPERACIONES CONTINUADAS (A.3+20)	-14.723.108,33
A.5) RESULTADO DEL EJERCICIO (A.4+21)	-14.723.108,33

OBJETIVO ESTRATÉGICO

04. Vertebración del territorio

SECTOR

S3. Inmobiliario



RAZÓN SOCIAL	PARQUE TECNOLÓGICO WALQA, S.A.
DOM. FISCAL	Ctra. N-330 Km. 566. 22.197 Cuarte
CIF	A-22266217
WEB	www.walqa.com
DOM. ENVÍOS	Ctra. N-330 Km. 566. 22.197 Cuarte
TEL.	974 299200
FAX	974 229214
SUBGRUPO	FOMENTO DE LA INICIATIVA PRIVADA

PARQUE TECNOLÓGICO WALQA, S.A.

DECRETO DE CREACIÓN O ENTRADA	299/2002 de 17 de septiembre
FECHA DE CREACIÓN	15 de diciembre de 2002
FECHA DE ENTRADA	15 de diciembre de 2002
PLANTILLA MEDIA	4
AUDITOR	Pricewaterhouse Coopers Auditores, S.L. y Villalba, Envid y Cia, Auditores S.L.P.
DEPARTAMENTO DE TUTELA	Industria e Innovación

OBJETO SOCIAL Y DESCRIPCIÓN DE LA ACTIVIDAD

La promoción, gestión, explotación y adquisición de las edificaciones complementarias que se ubiquen en dicho Parque, así como la venta, cesión y adjudicación, por cualquier título, de parcelas y terrenos propiedad de la Sociedad Gestora del Parque Tecnológico Walqa.

INFORMACIÓN SOCIETARIA

CAPITAL SOCIAL	2.790.660,00 €
----------------	----------------

ACCIONISTAS	% PARTICIPACIÓN
Corporación Empresarial Pública de Aragón, S.L.U.	50,02%
Ayuntamiento de Huesca	28,48%
Ibercaja Banco, S.A.	10,75%
Multicaja	10,75%

MIEMBROS DEL CONSEJO	CARGO
Arturo Aliaga López	Presidente
Ayuntamiento de Huesca	Vicepresidente
Ana Acín Viu	Vocal
Salvador Domingo Comeche	Vocal
Antonio Gasión Aguilar	Vocal
Luis Irzo Bueno	Vocal
Fernando Lafuente Aso	Vocal
Javier Navarro Espada	Vocal
Nueva Caja Rural de Aragón	Vocal
Santiago Pasamar Belenguer	Vocal
Fernando Sabés Turmo	Vocal
Pilar Lidón Torrijo	Secretario no consejero
Ricardo Parra Luis	Vicesecretario no consejero

CUENTAS ANUALES 2012: PARQUE TECNOLÓGICO WALQA, S.A.

BALANCE DE SITUACIÓN NORMAL A 31 DE DICIEMBRE DE 2012

Activo	
ACTIVO NO CORRIENTE	4.421.249,69
I. Inmovilizado intangible	11.964,42
II. Inmovilizado material	73.557,61
III. Inversiones inmobiliarias	3.560.033,20
IV. Inversiones en empresas del grupo y asociadas a largo plazo	
V. Inversiones financieras a largo plazo	57.988,75
VI. Activos por impuesto diferido	717.705,71
VII. Deudas comerciales no corrientes	
ACTIVO CORRIENTE	6.486.438,05
I. Activos no corrientes mantenidos para la venta	
II. Existencias	4.568.624,68
III. Deudores comerciales y otras cuentas a cobrar	1.835.337,41
IV. Inversiones en empresas del grupo y asociadas a corto plazo	
V. Inversiones financieras a corto plazo	
VI. Periodificaciones a corto plazo	9.010,37
VII. Efectivo y otros activos líquidos equivalentes	73.465,59
TOTAL ACTIVO	10.907.687,74

BALANCE DE SITUACIÓN NORMAL A 31 DE DICIEMBRE DE 2012

Patrimonio neto y pasivo	
PATRIMONIO NETO	1.466.611,80
A-1) Fondos propios	1.321.227,82
A.2) Ajustes por cambio de valor	
A.3) Subvenciones, donaciones y legados recibidos	145.383,98
PASIVO NO CORRIENTE	6.132.224,48
I. Provisiones a largo plazo	
II. Deudas a largo plazo	5.981.311,00
III. Deudas con empresas del grupo y asociadas a largo plazo	
IV. Pasivos por impuesto diferido	150.913,48
V. Periodificaciones a largo plazo	
PASIVO CORRIENTE	3.308.851,46
I. Pasivos vinculados con activos no corrientes mantenidos para la venta	
II. Provisiones a corto plazo	
III. Deudas a corto plazo	2.182.123,90
IV. Deudas con empresas del grupo y asociadas a corto plazo	
V. Acreedores comerciales y otras cuentas a pagar	1.126.727,56
VI. Periodificaciones a corto plazo	
TOTAL PATRIMONIO NETO Y PASIVO	10.907.687,74

CUENTA DE PÉRDIDAS Y GANANCIAS NORMAL DE 2012

(Debe) / Haber	
Operaciones Continuadas	
1. Importe neto de la cifra de negocios	1.066.692,66
2. Variación de existencias de productos terminados y en curso de fabricación	
3. Trabajos realizados por la empresa para su activo	
4. Aprovisionamientos	-150.549,68
5. Otros ingresos de explotación	562.773,77
6. Gastos de personal	-184.323,92
7. Otros gastos de explotación	-1.227.813,98
8. Amortización del inmovilizado	-136.166,17
9. Imputación de subvenciones de inmovilizado no financiero y otras	0,00
10. Excesos de provisiones	
11. Deterioro y resultado por enajenaciones del inmovilizado	
12. Deterioro y resultado por enajenaciones de instrumentos financieros	
13. Otros resultados	
A.1) RESULTADO DE EXPLOTACIÓN (1+2+3+4+5+6+7+8+9+10+11+12+13)	-69.387,32
14. Ingresos financieros	56.198,75
15. Gastos financieros	-249.240,78
17. Diferencias de cambio	
18. Deterioro y resultado por enajenaciones de instrumentos financieros	
19. Incorporación al activo de gastos financieros	
A.2) RESULTADO FINANCIERO (14+15+16+17+18+19)	-193.042,03
A.3) RESULTADO ANTES DE IMPUESTOS (A.1+A.2)	-262.429,35
20. Impuestos sobre beneficios	78.728,81
A.4) RESULTADO DEL EJERCICIO PROCEDENTE DE OPERACIONES CONTINUADAS (A.3+20)	-183.700,54
A.5) RESULTADO DEL EJERCICIO (A.4+21)	-183.700,54

OBJETIVO ESTRATÉGICO

04. Vertebración del territorio

SECTOR

S3. Inmobiliario



RAZÓN SOCIAL	PARQUE TECNOLÓGICO DEL MOTOR DE ARAGÓN, S.A.
DOM. FISCAL	Technopark Motorland Edificio 2 WTC . 44.600 Alcañiz
CIF	A-44208999
WEB	technoparkmotorland.com
DOM. ENVÍOS	Apdo. Correos 174. 44.600 Alcañiz
TEL.	978 877 935
FAX	978 877 936
SUBGRUPO	FOMENTO DE LA INICIATIVA PRIVADA

PARQUE TECNOLÓGICO DEL MOTOR DE ARAGÓN, S.A.

DECRETO DE CREACIÓN O ENTRADA	decreto 23/2006, de 24 enero
FECHA DE CREACIÓN	29 de diciembre de 2005
FECHA DE ENTRADA	29 de diciembre de 2005
PLANTILLA MEDIA	2
AUDITOR	Pricewaterhouse Coopers Auditores, S.L. y Villalba, Envid y Cia, Auditores S.L.P.
DEPARTAMENTO DE TUTELA	Industria e Innovación

OBJETO SOCIAL Y DESCRIPCIÓN DE LA ACTIVIDAD

- Convertirse en un polo de innovación en I+D en el sector de la automoción.
- Llevar a cabo tareas técnicas y económicas tendentes a la promoción y gestión del Parque Tecnológico del Motor, mediante la captación y asentamiento en el mismo de empresas y entidades de investigación, innovación, desarrollo o producción singular de tecnología aplicada preferentemente en el sector de la automoción.
- Dinamizar la economía de la zona mediante la atracción y el impulso de nuevas empresas de cualquier parte del Estado e incluso del exterior.
- Concentrar empresas relacionadas con el mundo del motor (fabricantes, equipos o instituciones de formación I +D).
- Concentrar servicios tecnológicos relacionados con la industria del motor (desarrollo, test y homologación), tanto de competición como comercial e industrial.
- Convertirse en un referente a escala estatal como espacio de difusión y generador de conocimientos entorno al mundo del motor. Su actividad principal es la promoción de suelo industrial específico para el logro de su objetivo social en terrenos de Alcañiz (Teruel).

INFORMACIÓN SOCIETARIA

CAPITAL SOCIAL	3.210.060,00 €
----------------	----------------

ACCIONISTAS	% PARTICIPACIÓN
Corporación Empresarial Pública de Aragón, S.L.U.	10,282%
Ciudad Del Motor de Aragón, S.A.	52,335%
Ibercaja Banco, S.A.U.	12,461%
Banco Grupo Cajatres, S.A.	12,459%
Caja Rural de Teruel	3,110%
Teruel Ahora	9,347%

MIEMBROS DEL CONSEJO	CARGO
Arturo Aliaga López	Presidente
Juan Carlos García Suso	Vicepresidente
Bartolomé Alfonso Ezpeleta	Vocal
Banco Grupo Cajatres, S.A.	Vocal
Roberto Bermúdez de Castro	Vocal
Caja Rural de Teruel, SCC	Vocal
Simón Casas Mateo	Vocal
Miguel Ángel García Muro	Vocal
Antonio Gasió Aguilar	Vocal
Ibercaja Banco S.A.U.	Vocal
Javier Navarro Espada	Vocal
Antonio Suárez Oriz	Vocal
Mª Dolores Romero Izquierdo	Secretario no consejero

CUENTAS ANUALES 2012: PARQUE TECNOLÓGICO DEL MOTOR DE ARAGÓN, S.A.

BALANCE DE SITUACIÓN NORMAL A 31 DE DICIEMBRE DE 2012

Activo	
ACTIVO NO CORRIENTE	4.996.188,52
I. Inmovilizado intangible	6.380,20
II. Inmovilizado material	475.991,59
III. Inversiones inmobiliarias	4.510.856,21
IV. Inversiones en empresas del grupo y asociadas a largo plazo	
V. Inversiones financieras a largo plazo	2.960,52
VI. Activos por impuesto diferido	
VII. Deudas comerciales no corrientes	
ACTIVO CORRIENTE	5.792.970,72
I. Activos no corrientes mantenidos para la venta	
II. Existencias	5.162.735,01
III. Deudores comerciales y otras cuentas a cobrar	591.618,82
IV. Inversiones en empresas del grupo y asociadas a corto plazo	
V. Inversiones financieras a corto plazo	66,05
VI. Periodificaciones a corto plazo	
VII. Efectivo y otros activos líquidos equivalentes	38.550,84
TOTAL ACTIVO	10.789.159,24

BALANCE DE SITUACIÓN NORMAL A 31 DE DICIEMBRE DE 2012

Patrimonio neto y pasivo	
PATRIMONIO NETO	4.503.903,97
A-1) Fondos propios	2.832.583,26
A.2) Ajustes por cambio de valor	
A.3) Subvenciones, donaciones y legados recibidos	1.671.320,71
PASIVO NO CORRIENTE	2.511.343,95
I. Provisiones a largo plazo	
II. Deudas a largo plazo	1.795.223,75
III. Deudas con empresas del grupo y asociadas a largo plazo	
IV. Pasivos por impuesto diferido	716.120,20
V. Periodificaciones a largo plazo	
PASIVO CORRIENTE	3.773.911,32
I. Pasivos vinculados con activos no corrientes mantenidos para la venta	
II. Provisiones a corto plazo	
III. Deudas a corto plazo	2.939.738,96
IV. Deudas con empresas del grupo y asociadas a corto plazo	
V. Acreedores comerciales y otras cuentas a pagar	834.172,36
VI. Periodificaciones a corto plazo	
TOTAL PATRIMONIO NETO Y PASIVO	10.789.159,24

CUENTA DE PÉRDIDAS Y GANANCIAS NORMAL DE 2012

(Debe) / Haber	
Operaciones Continuas	
1. Importe neto de la cifra de negocios	464.784,22
2. Variación de existencias de productos terminados y en curso de fabricación	
3. Trabajos realizados por la empresa para su activo	
4. Aprovisionamientos	-21.025,43
5. Otros ingresos de explotación	208.446,54
6. Gastos de personal	-81.901,92
7. Otros gastos de explotación	-402.097,85
8. Amortización del inmovilizado	-118.117,21
9. Imputación de subvenciones de inmovilizado no financiero y otras	41.147,29
10. Excesos de provisiones	
11. Deterioro y resultado por enajenaciones del inmovilizado	
12. Deterioro y resultado por enajenaciones de instrumentos financieros	
13. Otros resultados	42.570,49
A.1) RESULTADO DE EXPLOTACIÓN (1+2+3+4+5+6+7+8+9+10+11+12+13)	133.806,13
14. Ingresos financieros	631,61
15. Gastos financieros	-164.270,51
17. Diferencias de cambio	
18. Deterioro y resultado por enajenaciones de instrumentos financieros	
19. Incorporación al activo de gastos financieros	
A.2) RESULTADO FINANCIERO (14+15+16+17+18+19)	-163.638,90
A.3) RESULTADO ANTES DE IMPUESTOS (A.1+A.2)	-29.832,77
20. Impuestos sobre beneficios	
A.4) RESULTADO DEL EJERCICIO PROCEDENTE DE OPERACIONES CONTINUADAS (A.3+20)	-29.832,77
A.5) RESULTADO DEL EJERCICIO (A.4+21)	-29.832,77

3.P2 **Empresas públicas** Sin mayoría de la Comunidad Autónoma de Aragón.

Ordenadas por porcentaje de participación

The background of the page is a solid dark blue. Overlaid on this is a large, abstract graphic consisting of several concentric, curved bands of a lighter blue color. These bands are slightly offset from each other, creating a sense of depth and movement, similar to a stylized globe or a series of overlapping rings. The lines are smooth and have a slight gradient, giving them a three-dimensional appearance.

OBJETIVO ESTRATÉGICO

04. Vertebración del territorio

SECTOR

S8. Turismo



RAZÓN SOCIAL	BARONÍA DE ESCRICHE, S.L.
DOM. FISCAL	Plaza de San Juan, 7. 44.001 Teruel
CIF	B-44200566
DOM. ENVÍOS	Plaza de San Juan, 7. 44.001 Teruel
TEL.	978 647 400
FAX	978 647 415

BARONÍA DE ESCRICHE, S.L.

FECHA DE CREACIÓN	15 de noviembre de 2004
FECHA DE ENTRADA	15 de noviembre de 2004
PLANTILLA MEDIA	0
AUDITOR	José Antonio Sola Gutiérrez
DEPARTAMENTO DE TUTELA	Industria e Innovación

OBJETO SOCIAL Y DESCRIPCIÓN DE LA ACTIVIDAD

Rehabilitación y explotación de la propiedad denominada "Baronía de ESCRICHE", como complejo turístico y deportivo en dicha propiedad. También tiene entre sus fines la promoción y gestión de áreas turísticas, culturales y deportivas en la provincia de Teruel.

INFORMACIÓN SOCIETARIA

CAPITAL SOCIAL	7.728.000,00 €
----------------	----------------

ACCIONISTAS	% PARTICIPACIÓN
Corporación Empresarial Pública de Aragón, S.L.U.	50,00%
Diputación Provincial de Teruel	50,00%

MIEMBROS DEL CONSEJO	CARGO
Carmen Pobo Sánchez	Presidente
Francisco Abril Galve	Vicepresidente 2
Álvaro Casas Liberos	Vocal
Alejandro López Blanco	Vocal
Mercedes Lueña Ibáñez	Vocal
Julia Vicente Lapuente	Vocal
Concepción Díez García	Secretario no consejero

OBJETIVO ESTRATÉGICO

04. Vertebración del territorio

SECTOR

S7. Transporte y comunicaciones



RAZÓN SOCIAL	PROMOCIÓN DEL AEROPUERTO DE ZARAGOZA, S.A.
DOM. FISCAL	Plaza España, 3, 3ª planta. 50.004 Zaragoza
CIF	A-99032591
DOM. ENVÍOS	Plaza España, 3, 3ª planta. 50.004 Zaragoza
TEL.	976 482009
FAX	976 482013

PROMOCIÓN DEL AEROPUERTO DE ZARAGOZA, S.A. (en liquidación)

FECHA DE CREACIÓN	28 de octubre de 2004
FECHA DE ENTRADA	28 de octubre de 2004
PLANTILLA MEDIA	0
AUDITOR	CGM Auditores, S.L.
DEPARTAMENTO DE TUTELA	Obras públicas, urbanismo, vivienda y transportes

OBJETO SOCIAL Y DESCRIPCIÓN DE LA ACTIVIDAD

La promoción del Aeropuerto de Zaragoza tanto en lo referente a su utilización para transporte de mercancías como de pasajeros. La utilización de las infraestructuras y equipamiento comprendidos en su entorno así como de los servicios que puedan instalarse o desarrollarse en dichas infraestructuras y equipamientos.

INFORMACIÓN SOCIETARIA

CAPITAL SOCIAL	7.000.000,00 €
----------------	----------------

ACCIONISTAS	% PARTICIPACIÓN
Corporación Empresarial Pública de Aragón, S.L.U.	50,00%
Ayuntamiento de Zaragoza	50,00%

MIEMBROS DEL CONSEJO	CARGO
José Carlos Montes Uriol	Liquidador

OBJETIVO ESTRATÉGICO

02. Diversificación y desarrollo de sectores estratégicos para la economía

SECTOR

S2. Energías renovables e industria



N. COMERCIAL	SOCIEDAD FOTOVOLTAICA TORRES DE ALBARRACÍN, S.L.
DOM. FISCAL	Pza. Mayor, 5, pta. 1. 44.111 Torres de Albarracín
CIF	B-44223980
DOM. ENVÍOS	Pza. Mayor, 5, pta. 1. 44.111 Torres de Albarracín
TEL.	978 706 103

SOCIEDAD FOTOVOLTAICA TORRES DE ALBARRACÍN, S.L.

FECHA DE CREACIÓN	31 de marzo de 2008
FECHA DE ENTRADA	31 de marzo de 2008
PLANTILLA MEDIA	-
AUDITOR	No
DEPARTAMENTO DE TUTELA	Industria e Innovación
OBJETO SOCIAL Y DESCRIPCIÓN DE LA ACTIVIDAD	Producción y distribución de energía solar fotovoltaica

INFORMACIÓN SOCIETARIA

CAPITAL SOCIAL	312.400,00 €
----------------	--------------

ACCIONISTAS	% PARTICIPACIÓN
Corporación Empresarial Pública de Aragón, S.L.U.	28,81%
Ayto. Torres de Albarracín	50,38%
Promoción Eólica Turolense, S.L.	14,41%
Instalaciones Solares de Teruel, S.L.	6,40%

MIEMBROS DEL CONSEJO	CARGO
Ayto. Torres de Albarracín	Presidente
Corporación Empresarial Pública de Aragón, S.L.U.	Vicepresidente
Ignacio Alamán Martínez	Vocal
Instalaciones Solares de Teruel, S.L.	Vocal
Promoción Eólica Turolense, S.L.U.	Vocal
Paloma Báguena Pérez	Secretario no consejero

OBJETIVO ESTRATÉGICO

03. Promoción económica e impulso de la iniciativa empresarial

SECTOR

S3. Inmobiliario



RAZÓN SOCIAL	ZARAGOZA ALTA VELOCIDAD 2002, S.A.
DOM. FISCAL	Pza. Antonio Beltrán Martínez, 1, pta. 4ª K. 50.001 Zaragoza
CIF	A-50928845
WEB	www.zav.es
DOM. ENVÍOS	Pza. Antonio Beltrán Martínez, 1, pta. 4ª K. 50.001 Zaragoza
TEL.	976 201 833
FAX	976 397 216

ZARAGOZA ALTA VELOCIDAD 2002, S.A.

FECHA DE CREACIÓN	03 de junio de 2002
FECHA DE ENTRADA	03 de junio de 2002
PLANTILLA MEDIA	7
AUDITOR	CGM Auditores, S.L.
DEPARTAMENTO DE TUTELA	Obras públicas, urbanismo, vivienda y transportes

OBJETO SOCIAL Y DESCRIPCIÓN DE LA ACTIVIDAD

Promoción de la transformación urbanística derivada de las obras de remodelación del sistema ferroviario en Zaragoza y su entorno metropolitano.

INFORMACIÓN SOCIETARIA

CAPITAL SOCIAL	30.601.012,00 €
----------------	-----------------

ACCIONISTAS	% PARTICIPACIÓN
Corporación Empresarial Pública de Aragón, S.L.U.	25,00%
Ayuntamiento de Zaragoza	25,00%
ADIF (Administrador de Infraestructuras Ferroviarias)	37,50%
RENFE (Red Nacional de Ferrocarriles Españoles)	12,50%

MIEMBROS DEL CONSEJO	CARGO
Rafael Catalá Polo	Presidente
Juan Alberto Belloch Julve	Vicepresidente 1
Rafael Fernández de Alarcón Herrero	Vicepresidente 2
Enrique Verdeguer Puig	Vicepresidente 3
Alfredo Cabello Amezaga	Vocal
Jesús Díez Grijalvo	Vocal
Antonio Gasión Aguilar	Vocal
Fernando Gimeno Marín	Vocal
Elena González Gómez	Vocal
Carlos Pérez Anadón	Vocal
Francisco Rodríguez Herrera	Vocal
Manuel Varela Bellido	Vocal
Rosa Sanz Cerezo	Secretario no consejero
Cristina Borrajo Peláez	Vicesecretario no consejero

OBJETIVO ESTRATÉGICO

02. Diversificación y desarrollo de sectores estratégicos para la economía

SECTOR

S7. Transporte y comunicaciones



N. COMERCIAL	TERMINAL MARÍTIMA DE ZARAGOZA, S.L.
DOM. FISCAL	Mercazaragoza. Calle M. Cº Cogullada, 65. 50.014 Zaragoza
CIF	B-50852763
WEB	www.tmzaragoza.com
DOM. ENVÍOS	ercazaragoza. Calle M. Cº Cogullada, 65. 50.014 Zaragoza
TEL.	976 479 658
FAX	976 476 406
SUBGRUPO	INMOBILIARIO

TERMINAL MARÍTIMA DE ZARAGOZA, S.L.

DECRETO DE CREACIÓN O ENTRADA	203/2001, de 18 de septiembre
FECHA DE CREACIÓN	22 de junio de 2000
FECHA DE ENTRADA	18 de septiembre de 2001
PLANTILLA MEDIA	2,50
AUDITOR	CGM Auditores, S.L.
DEPARTAMENTO DE TUTELA	Obras públicas, urbanismo, vivienda y transportes

OBJETO SOCIAL Y DESCRIPCIÓN DE LA ACTIVIDAD

Prestación de servicios logísticos de toda clase y la realización de cualquier tipo de actuaciones dirigidas a fomentar la utilización del puerto de Barcelona en operaciones de importación, exportación o intracomunitarias, sin perjuicio de que puedan atenderse otros tráficos portuarios.

INFORMACIÓN SOCIETARIA

CAPITAL SOCIAL	19.995.532,00 €
ACCIONISTAS	% PARTICIPACIÓN
Corporación Empresarial Pública de Aragón, S.L.U.	20,47%
Mercazaragoza	56,69%
Autoridad Portuaria de Barcelona	21,55%
IberCaja Banco, S.A.	0,30%
Banco Grupo Cajatres, S.A.	0,30%
Samca	0,30%
Eurozasa, S.L.	0,30%
Grup Maritim TCB	0,05%
Terminal Cataluña, S.A.	0,05%

MIEMBROS DEL CONSEJO	CARGO
Carlos Pérez Anadón	Presidente
Sixte Cambra Sánchez	Vicepresidente
Rafael Díaz Yus	Vocal
Santiago García Mila Lloveras	Vocal
Constancio Ibañez Casanova	Vocal
Carlos Larrañaga Vallo	Vocal
Julián López Babier	Vocal
Ángel Luengo Martínez	Vocal
Alberto Pineda López	Vocal
José Ignacio Salafranca Miguel	Vocal
David Sánchez Fraile	Vocal
Fernando Zamora Chueca	Secretario no consejero

OBJETIVO ESTRATÉGICO

01. Ejecución de políticas de interés general

SECTOR

S6. Servicios rurales



N. COMERCIAL	EMPRESA DE TRANSFORMACIÓN AGRARIA, S.A.
DOM. FISCAL	Maldonado, 58. 28.006 Madrid
CIF	A-28476208
WEB	www.tragsa.es
DOM. ENVÍOS	Maldonado, 58. 28.006 Madrid
TEL.	913 969 010
FAX	913 963 592
SUBGRUPO	GESTIÓN DE INFRAESTRUCTURAS

**EMPRESA DE TRANSFORMACIÓN AGRARIA, S.A.**

DECRETO DE CREACIÓN O ENTRADA	R.D. 379/1977, 21 enero
FECHA DE CREACIÓN	24 de mayo de 1977
FECHA DE ENTRADA	28 de febrero de 2008
PLANTILLA MEDIA	Fijos 4279 Eventuales 2379
AUDITOR	Deloitte
DEPARTAMENTO DE TUTELA	Agricultura, ganadería y medio ambiente

OBJETO SOCIAL Y DESCRIPCIÓN DE LA ACTIVIDAD


Realización de todo tipo de actuaciones, obras, trabajos, prestación de servicios, estudios, planes y proyectos en materia agraria, forestal, de desarrollo rural, protección y mejora del medio ambiente, de agricultura y pesca, y de conservación de la naturaleza.

INFORMACIÓN SOCIETARIA

CAPITAL SOCIAL	32.537.000,00 €	Principado de Asturias	0,0034%
		Gobierno de Canarias	0,0034%
		País Vasco	0,0034%
ACCIONISTAS	% PARTICIPACIÓN	MIEMBROS DEL CONSEJO	CARGO
Corporación Empresarial Pública de Aragón, S.L.U.	0,0034%	Miguel Giménez de Córdoba Fernández Pintado	Presidente
Sociedad Estatal de Participaciones Industriales	51,0020%	M ^a Isabel Aguilar Pastor	Vocal
Fondo Español de Garantía Agraria	38,9670%	Manuel Alves Torres	Vocal
D. Gral. Patrimonio Estado	9,9870%	Javier Canales Tevar	Vocal
Comunidad Autónoma de Cantabria	0,0034%	Carlos Domínguez Díaz	Vocal
Gobierno Foral de Navarra	0,0034%	Ángel Hernández Pinilla	Vocal
Junta de Comunidades Castilla-La Mancha	0,0034%	José Marcos Lillo Pérez	Vocal
Comunidad Autónoma de Madrid	0,0034%	M ^a Dolores Maldonado Bianchi	Vocal
Comunidad Autónoma de La Rioja	0,0034%	César Mantecón Granell	Vocal
Comunidad Autónoma de La Región De Murcia	0,0034%	Luis Martínez González	Vocal
Comunidad Autónoma de Galicia	0,0034%	Ángel Muñoz Cubillo	Vocal
Comunidad Autónoma de Cataluña	0,0034%	Francisco Muñoz García	Vocal
Comunidad Autónoma de Baleares	0,0034%	Julio José Díez Menéndez	Secretario no consejero
Comunidad Autónoma de Extremadura	0,0034%		
Comunidad Autónoma de Andalucía	0,0034%		

3.P3 Empresas privadas

Ordenadas por porcentaje de participación




OBJETIVO ESTRATÉGICO

04. Vertebración del territorio

SECTOR

S8. Turismo



RAZÓN SOCIAL	ARAMÓN MONTAÑAS DE ARAGÓN, S.A.
DOM. FISCAL	Pza. Aragón, 1. 50.004 Zaragoza
CIF	A-50909357
WEB	www.aramon.es
DOM. ENVÍOS	Pza. Aragón, 1. 50.004 Zaragoza
TEL.	976 447 040
FAX	976 280 236
SUBGRUPO	TURISMO

ARAMÓN MONTAÑAS DE ARAGÓN, S.A.

FECHA DE CREACIÓN	29 de mayo de 2002
FECHA DE ENTRADA	29 de mayo de 2002
PLANTILLA MEDIA	50
AUDITOR	PWC
DEPARTAMENTO DE TUTELA	Industria e Innovación
OBJETO SOCIAL Y DESCRIPCIÓN DE LA ACTIVIDAD	Construcción y explotación comercial y turística de estaciones de esquí, construcción y transformación de inmuebles dedicados a la explotación hotelera, patrocinio de eventos deportivos, administración de valores mobiliarios.

INFORMACIÓN SOCIETARIA

CAPITAL SOCIAL	148.551.024,00 €
----------------	------------------

ACCIONISTAS	% PARTICIPACIÓN
Corporación Empresarial Pública de Aragón, S.L.U.	50,00%
Ibercaja Banco, S.A.U.	50,00%

MIEMBROS DEL CONSEJO	CARGO
Manuel Guedea Martín	Presidente
Enrique Arrufat Guerra	Vicepresidente
Rocío Casino Vela	Vocal
Luis Estaún García	Vocal
Miguel Gracia Ferrer	Vocal
Joaquín Paricio Casado	Vocal
Luis Pérez Castejón	Vocal
Joaquín Rodríguez de Almeida Pérez Surio	Vocal
David Villacampa	Vocal
Francisco Serrano Gil de Albornoz	Secretario

PARTICIPADAS DEL GRUPO

RAZÓN SOCIAL	% PART.	ACTIVIDAD
Castanesa Nieve, S.L.	100,00%	Explotación urbanística en pistas esquí
Panticosa Turística, S.A.	93,57%	Explotación urbanística en pistas esquí
Viajes Aragón Esquí, S.L.	100,00%	Actividades propias agencias de viaje
Araser, Servicios de Montaña (Turopia desarrollo, S.A.)	100,00%	Prestación servicios turísticos
Fomento y Desarrollo Valle Benasque, S.A.	97,01%	Gestión estación de esquí
Formigal, S.A.	87,94%	Explotación urbanística en pistas esquí
Nieve de Teruel, S.A.	75,42%	Explotación comercial y turística de estaciones esquí

OBJETIVO ESTRATÉGICO

04. Vertebración del territorio

SECTOR

S8. Turismo



RAZÓN SOCIAL	SOC. GESTORA DEL CONJUNTO PALEONTOLÓGICO DE TERUEL, S.A.
DOM. FISCAL	Polígono Los Planos, s/n. 44.002 Teruel
CIF	A-44180057
WEB	www.dinopolis.com
DOM. ENVÍOS	Polígono Los Planos, s/n. 44.002 Teruel
TEL.	978 617 715
FAX	978 617 718

SOC. GESTORA DEL CONJUNTO PALEONTOLÓGICO DE TERUEL, S.A.

FECHA DE CREACIÓN	26 de marzo de 2001
FECHA DE ENTRADA	26 de marzo de 2001
PLANTILLA MEDIA	55
AUDITOR	Iberaudit Auditores, S.L.
DEPARTAMENTO DE TUTELA	Industria e Innovación
OBJETO SOCIAL Y DESCRIPCIÓN DE LA ACTIVIDAD	
Explotación de las instalaciones del Parque de Ocio Territorio Dinópolis	

INFORMACIÓN SOCIETARIA

CAPITAL SOCIAL	2.208.462,66 €
Nº TOTAL ACCIONES	4.014

ACCIONISTAS	% PARTICIPACIÓN
Corporación Empresarial Pública de Aragón, S.L.U.	39,44%
Diputación Provincial de Teruel	9,99%
Banco Grupo Cajatres, S.A.	13,25%
Caja Rural de Teruel	13,25%
Ibercaja Banco, S.A.U.	10,16%
Going Investment	5,71%
Baco Restauración	2,86%
Br Grupo de Empresas	1,72%
Br Fondo Empresas	1,15%
Serhs Tourism, S.A.	1,15%
Parque de Atracciones de Zaragoza	1,32%

MIEMBROS DEL CONSEJO	REPR. POR - CARGO
Arturo Aliaga López	Presidente
Luis Alcalá Martínez	Vocal
Antonio Arrufat Gascón	Oposición - Vocal
Cristina Asensio Grijalba	Vocal
Baco Restauración, S.L.	Pedro Tortajada Aguilar - Vocal
BR Grupo Empresas, S.A.	Luis José Briceño Viviente - Vocal
Caja Rural de Teruel	José Antonio Pérez Cebrián - Vocal
Diputación Provincial de Teruel	Ramón Millán Piquer - Vocal
Antonio Gasió Aguilar	Vocal
Going Investment, S.A.	Ángel Goyanes Carnicer - Vocal
Ibercaja Banco, S.A.U.	Feliciano Sánchez Villuendas - Vocal
Parque de Atracciones de Zaragoza, S.A.	Jesús Morte Bonafonte - Vicepresidente
Carlos Ranera González	Vocal
Serhs Tourism, S.A.	Isabel Ezquerro Soriano - Vocal
Miguel Ángel Lou Mayoral	Secretario no consejero

OBJETIVO ESTRATÉGICO

04. Vertebración del territorio

SECTOR

S8. Turismo



RAZÓN SOCIAL	PARQUE TEMÁTICO DE LOS PIRINEOS, S.A.
DOM. FISCAL	Avda. del Ejército, 27. 22.600 Sabiñánigo
CIF	A-22256309
WEB	www.pirenarium.com
DOM. ENVÍOS	Avda. del Ejército, 27. 22.600 Sabiñánigo
TEL.	902 480 001

PARQUE TEMÁTICO DE LOS PIRINEOS, S.A. (en liquidación)

FECHA DE CREACIÓN	29 de julio de 2002
FECHA DE ENTRADA	29 de julio de 2002
PLANTILLA MEDIA	5
AUDITOR	Juan Francisco Morellón Bernad
DEPARTAMENTO DE TUTELA	Industria e Innovación
OBJETO SOCIAL Y DESCRIPCIÓN DE LA ACTIVIDAD	Explotación del conjunto de ocio Pirenarium en Sabiñánigo

INFORMACIÓN SOCIETARIA

CAPITAL SOCIAL	4.322.865,00 €
Nº TOTAL ACCIONES	864.573

ACCIONISTAS	% PARTICIPACIÓN
Corporación Empresarial Pública de Aragón, S.L.U.	7,210%
Turismo de Aragón	26,725%
Banco Grupo Cajatres, S.A.	16,310%
Ayuntamiento de Sabiñánigo	16,064%
Ibercaja Banco, S.A.	16,930%
Parque Atracciones Zaragoza	2,740%
Autobuses La Oscense, S.A.	2,740%
M. Buitron Gerner	2,740%
Nozar, S.A.	2,740%
Multicaja	2,720%
Tagacorp, S.L.	2,400%
Viajes Rhodasol, S.A.	0,700%


MIEMBROS DEL CONSEJO	CARGO
Miguel Ángel Palazón Esteban	Liquidador
En liquidación desde 13/02/2013	

OBJETIVO ESTRATÉGICO

01. Ejecución de políticas de interés general

SECTOR

S7. Transporte y comunicaciones



RAZÓN SOCIAL	SEM GRUPO ITEVELESA-ARAGÓN, S.A.
DOM. FISCAL	Pº Industrial Malpica, c/ "D" , parcela 24. 50.016 Zaragoza
CIF	A-50951953
WEB	www.itvmalpica.com
DOM. ENVÍOS	Pº Industrial Malpica, c/ "D" , parcela 24. 50.016 Zaragoza
TEL.	976 570 818
FAX	976 572 136

SEM GRUPO ITEVELESA-ARAGÓN, S.A.

FECHA DE CREACIÓN	27 de diciembre de 2002
FECHA DE ENTRADA	27 de diciembre de 2002
PLANTILLA MEDIA	42
AUDITOR	Deloitte, S.L.
DEPARTAMENTO DE TUTELA	Industria e Innovación
OBJETO SOCIAL Y DESCRIPCIÓN DE LA ACTIVIDAD	Explotación en régimen de concesión administrativa por un plazo de 14 años de la estación de Inspección Técnica de Vehículos titularidad de la Diputación General de Aragón, sita en Polígono Malpica en Zaragoza.

INFORMACIÓN SOCIETARIA

CAPITAL SOCIAL	222.740,00 €
----------------	--------------

ACCIONISTAS	% PARTICIPACIÓN
Corporación Empresarial Pública de Aragón, S.L.U.	30,00%
Grupo Itevelesa, S.L.	70,00%

MIEMBROS DEL CONSEJO	CARGO
Fernando Rodiño González	Presidente
Francisco Javier Cases Lacarra	Vocal
Marta de Hevia Payá	Vocal
Luis Simal Domínguez	Vocal
Fernando Iván Rodiño Sorli	Secretario

OBJETIVO ESTRATÉGICO

04. Vertebración del territorio

SECTOR

S1. Agroalimentario

DAYSA

Distribución de productos para el Desarrollo Agrícola y Social de Aragón



RAZÓN SOCIAL	SOCIEDAD ANÓNIMA PARA EL DESARROLLO AGRÍCOLA Y SOCIAL DE ARAGÓN
DOM. FISCAL	Pg. Valdeferrin, 23-24. 50.600 Ejea de los Caballeros
CIF	A-50151067
DOM. ENVÍOS	Pg. Valdeferrin, 23-24. 50.600 Ejea de los Caballeros
TEL.	976 235 248
FAX	976 210 642

SOCIEDAD ANÓNIMA PARA EL DESARROLLO AGRÍCOLA Y SOCIAL DE ARAGÓN

FECHA DE CREACIÓN	06 de mayo de 1986
FECHA DE ENTRADA	06 de mayo de 1986
PLANTILLA MEDIA	1
AUDITOR	No
DEPARTAMENTO DE TUTELA	Economía y Empleo
OBJETO SOCIAL Y DESCRIPCIÓN DE LA ACTIVIDAD	Servicios a empresas alimentarias

INFORMACIÓN SOCIETARIA

CAPITAL SOCIAL	7.005.080,00 €
Nº TOTAL ACCIONES	88.976

ACCIONISTAS	% PARTICIPACIÓN
Corporación Empresarial Pública de Aragón, S.L.U.	25,00%
Banco Grupo Cajatres, S.A.	25,00%
Ibercaja Banco, S.A.U.	25,00%
SAMCA	25,00%

MIEMBROS DEL CONSEJO	REPR. POR - CARGO
Carlos Salgado Derqui	Presidente
Lorenzo Cano Sánchez	Vocal
Corporación Empresarial Pública de Aragón, S.L.U.	Mario Varea Sanz - Vocal
Ángel Luengo Martínez	Vocal
Valero Peñón Cabello	Vocal
Ana Ferra Barrio	Secretario no consejero

PARTICIPADAS DEL GRUPO

RAZÓN SOCIAL	% PARTICIPACIÓN	ACTIVIDAD
Sdad. Anónima Alimentaria Aragonesa (SAAR)	98,10%	Comercialización de congelados vegetales

OBJETIVO ESTRATÉGICO

02. Diversificación y desarrollo de sectores estratégicos para la economía

SECTOR

S2. Energías renovables e industria



RAZÓN SOCIAL	EÓLICA CAMPO DE BORJA, S.A.
DOM. FISCAL	Pza. Antonio Beltrán Martínez, 1 4º F - 50.002 Zaragoza
CIF	A-50791995
DOM. ENVÍOS	Pza. Antonio Beltrán Martínez, 1 4º F - 50.002 Zaragoza
WEB	www.edprenovaveis.com
TEL.	902 830 100
FAX	917 819 359

COMPAÑÍA EÓLICA CAMPO DE BORJA, S.A.

FECHA DE CREACIÓN	22 de febrero de 1999
FECHA DE ENTRADA	22 de febrero de 1999
PLANTILLA MEDIA	0
AUDITOR	KPMG Auditores, S.L.
DEPARTAMENTO DE TUTELA	Industria e Innovación
OBJETO SOCIAL Y DESCRIPCIÓN DE LA ACTIVIDAD	Producción de energía eléctrica de origen eólico

INFORMACIÓN SOCIETARIA

CAPITAL SOCIAL	857.945,00 €
----------------	--------------

ACCIONISTAS	% PARTICIPACIÓN
Corporación Empresarial Pública de Aragón, S.L.U.	24,17%
EDP Renovables España, S.L.U.	75,83%

MIEMBROS DEL CONSEJO	REPR. POR - CARGO
EDP Renovables Europe, S.L.	Francisco Iván Lombardo Roselló - Presidente
Corporación Empresarial Pública de Aragón, S.L.U.	Mariano Burriel Martínez - Vocal
EDP Renovables España, S.L.U.	Javier Díaz Álvarez - Vocal
Antonio Luis López Montenegro Enrile	Secretario

OBJETIVO ESTRATÉGICO

02. Diversificación y desarrollo de sectores estratégicos para la economía

SECTOR

S2. Energías renovables e industria



RAZÓN SOCIAL	MOLINO DE CARAGÜEYES, S.L.
DOM. FISCAL	Pza. Antonio Beltrán Martínez, 1, 4º F. 50.002 Zaragoza
CIF	B-50939586
WEB	www.edprenovaveis.com
DOM. ENVÍOS	Pza. Antonio Beltrán Martínez, 1, 4º F. 50.002 Zaragoza
TEL.	902 830 100
FAX	917 819 359

MOLINO DE CARAGÜEYES, S.L.

FECHA DE CREACIÓN	05 de septiembre de 2002
FECHA DE ENTRADA	05 de septiembre de 2002
PLANTILLA MEDIA	0
AUDITOR	KPMG Auditores, S.L.
DEPARTAMENTO DE TUTELA	Industria e Innovación
OBJETO SOCIAL Y DESCRIPCIÓN DE LA ACTIVIDAD	Producción y distribución de energía eléctrica

INFORMACIÓN SOCIETARIA

CAPITAL SOCIAL	180.300,00 €
Nº TOTAL DE ACCIONES	300

ACCIONISTAS	% PARTICIPACIÓN
Corporación Empresarial Pública de Aragón, S.L.U.	20,00%
EDP Renovables España, S.L.U.	80,00%


MIEMBROS DEL CONSEJO	REPR. POR - CARGO
EDP Renewables Europe, S.L.	Fco. Iván Lombardo Roselló - Presidente
Corporación Empresarial Pública de Aragón, S.L.U.	Mariano Burriel Martínez -Vocal
EDP Renovables España, S.L.U.	Javier Díaz Álvarez - Vocal
Antonio Luis López Montenegro Enrile	Secretario no consejero

OBJETIVO ESTRATÉGICO

02. Diversificación y desarrollo de sectores estratégicos para la economía

SECTOR

S2. Energías renovables e industria



Parque Eólico Aragón



RAZÓN SOCIAL	PARQUE EÓLICO ARAGÓN, A.I.E.
DOM. FISCAL	San Miguel, 10. 50.001 Zaragoza
CIF	V-50590876
DOM. ENVÍOS	San Miguel, 10. 50.001 Zaragoza
TEL.	976 010 862
FAX	976 050 564

PARQUE EÓLICO ARAGÓN, A.I.E.

FECHA DE CREACIÓN	21 de abril de 1994
FECHA DE ENTRADA	4 de mayo de 1995
PLANTILLA MEDIA	0
AUDITOR	KPMG Auditores, S.L.
DEPARTAMENTO DE TUTELA	Industria e Innovación
OBJETO SOCIAL Y DESCRIPCIÓN DE LA ACTIVIDAD	Construcción de un parque eólico en La Muela de 5MW y su posterior operación para la producción de energía eléctrica.

INFORMACIÓN SOCIETARIA

CAPITAL SOCIAL	601.000,00 €
Nº TOTAL DE ACCIONES	100.000

ACCIONISTAS	% PARTICIPACIÓN
Corporación Empresarial Pública de Aragón, S.L.U.	20,00%
Enel Green Power España, S.L.	80,00%

MIEMBROS DEL CONSEJO	CARGO
Francisco Javier Arias González	Administrador mancomunado
José Antonio López Brizzolis	Administrador mancomunado

OBJETIVO ESTRATÉGICO

02. Diversificación y desarrollo de sectores estratégicos para la economía

SECTOR

S2. Energías renovables e industria



RAZÓN SOCIAL	IBERIA FUEL CELLS, S.L.
DOM. FISCAL	María de Luna, 11, N14. 50.018 Zaragoza
CIF	B99221392
DOM. ENVÍOS	María de Luna, 11, N14. 50.018 Zaragoza
TEL.	976 716 463
FAX	976 733 719

IBERIA FUEL CELLS, S.L.

FECHA DE CREACIÓN	31 de julio de 2008
FECHA DE ENTRADA	31 de julio de 2008
PLANTILLA MEDIA	0
AUDITOR	No
DEPARTAMENTO DE TUTELA	Industria e Innovación
OBJETO SOCIAL Y DESCRIPCIÓN DE LA ACTIVIDAD	Desarrollo y fabricación de almacenadores de energía con tecnología del hidrógeno

INFORMACIÓN SOCIETARIA

CAPITAL SOCIAL	58.000,00 €
Nº TOTAL DE ACCIONES	580

ACCIONISTAS	% PARTICIPACIÓN
Corporación Empresarial Pública de Aragón, S.L.U.	17,24%
Fuel Cells Inversión, S.L.	49,31%
Luis Valiño Garcia	10,00%
Antonio Lozano Fantoba	10,00%
Felix Manuel Barreras Toledo	10,00%
Manuel Marco Briz	3,45%

MIEMBROS DEL CONSEJO	CARGO
Luis Valiño García	Presidente
Félix Manuel Barreras Toledo	Vocal
Antonio Lozano Fantoba	Secretario

OBJETIVO ESTRATÉGICO

01. Ejecución de políticas de interés general

SECTOR

S7. Transporte y comunicaciones



RAZÓN SOCIAL	ESTACIÓN CENTRAL DE AUTOBUSES Y VIAJEROS DE ZARAGOZA, S.A.
DOM. FISCAL	Avda. de Navarra, 80. 50.011 Zaragoza
CIF	A-99131724
WEB	www.estacion-zaragoza.com
DOM. ENVÍOS	Avda. de Navarra, 80. 50.011 Zaragoza
TEL.	902 490 690
FAX	976 234 143

ESTACIÓN CENTRAL DE AUTOBUSES Y VIAJEROS DE ZARAGOZA, S.A.

FECHA DE CREACIÓN	27 de octubre de 2006
FECHA DE ENTRADA	27 de octubre de 2006
PLANTILLA MEDIA	13,39
AUDITOR	CGM
DEPARTAMENTO DE TUTELA	Obras públicas, urbanismo, vivienda y transportes
OBJETO SOCIAL Y DESCRIPCIÓN DE LA ACTIVIDAD	Ejecución del contrato de gestión de servicio pública a la Estación Central de Autobuses de Zaragoza.

INFORMACIÓN SOCIETARIA

CAPITAL SOCIAL	500.000,00 €
NÚMERO TOTAL DE ACCIONES	5.000

ACCIONISTAS	% PARTICIPACIÓN
Corporación Empresarial Pública de Aragón, S.L.U.	15,00%
Aragonesa de Estación de Autobuses	85,00%

MIEMBROS DEL CONSEJO	REPR. POR - CARGO
Juan Calvo Pujol	Presidente
Alosa, Autocares y Autobuses, S.L.	Pablo Martín-Retortillo Leguina - Vocal
Autobuses Teruel-Zaragoza, S.A.	Juan Fco. Jiménez Domínguez - Vocal
Grupo Enatcar, S.A.	Francisco Iglesias Campos - Vocal
La Hispano de Fuente en Segures, S.A.	José M ^a Chavarría Homedes - Vocal
David Sánchez Fraile	Vocal
Transporte de Viajeros de Aragón, S.A.	Leoncio Fernández Rodríguez - Vocal
Transportes Hernández Palacio, S.A.	J. Miguel Hernández Magdalena - Vocal
Ángel Bonet Loscertales	Secretario

OBJETIVO ESTRATÉGICO

02. Diversificación y desarrollo de sectores estratégicos para la economía

SECTOR
S8. Turismo

PRAMES



RAZÓN SOCIAL	PROYECTOS Y REALIZACIONES ARAGONESAS DE MONTAÑA, ESCALADA Y SENDERISMO, S.A.
DOM. FISCAL	Cº de los Molinos, 32. 50.015 Zaragoza
CIF	A-50223031
WEB	www.prames.es
DOM. ENVÍOS	Cº de los Molinos, 32. 50.015 Zaragoza
TEL.	976 106 170
FAX	976 106 171
SUBGRUPO	TURISMO

PROYECTOS Y REALIZACIONES ARAGONESAS DE MONTAÑA, ESCALADA Y SENDERISMO, S.A.

FECHA DE CREACIÓN	29 de julio de 1988
FECHA DE ENTRADA	10 de junio de 1993
PLANTILLA MEDIA	158
AUDITOR	Villalba, Envid y CIA

DEPARTAMENTO DE ORIGEN	Educación, cultura y deporte
OBJETO SOCIAL Y DESCRIPCIÓN DE LA ACTIVIDAD	Diseño, proyecto, construcción, rehabilitación y desarrollo de edificaciones y obras civil en general como refugios, albergues, rocódromos y equipamiento deportivos, así como la restauración de bienes inmuebles del patrimonio histórico, artísticos y arqueológico)

INFORMACIÓN SOCIETARIA

CAPITAL SOCIAL	2.607.551,10 €
Nº TOTAL DE ACCIONES	43.386

ACCIONISTAS	% PARTICIPACIÓN
Corporación Empresarial Pública de Aragón, S.L.U.	13,83%
Federación Aragonesa de Montañismo	16,69%
Federación Española de Montañismo	0,30%
14 clubes	3,08%
Particulares	5,22%
Heraldo de Aragón	6,45%
Diputación Provincial de Huesca	13,83%
Diputación Provincial de Zaragoza	1,38%
Diputación Provincial de Teruel	5,07%
Ayuntamiento de Zaragoza	2,77%
Banco Grupo Cajatres, S.A.	15,64%
Ibercaja Banco, S.A.	15,64%
Otros socios	0,10%

MIEMBROS DEL CONSEJO	REPR. POR - CARGO
Jesús Rivas Escartín	Presidente
Pedro Camarero Gallardo	Vicepresidente 1º
Dip. Provincial de Huesca	Antonio Escalona Estévez - Vicepresidente 2º
Juan Carlos Sánchez Bielsa	Vicepresidente
Mariano Alieria Izuel	Vocal
Ayuntamiento de Zaragoza	Jerónimo Blasco - Vocal
Katia Belenguer Díaz	Vocal
Félix Brocate Puri	Vocal
José Mª Coiduras Costa	Vocal
Juan José Díaz Ibáñez	Vocal
Dip. Provincial de Huesca	Francisco Mateo Rivas - vocal
Dip. Provincial de Teruel	Carlos Clavero Serrano - Vocal
Dip. Provincial de Zaragoza	J. Manuel Larqué Gregorio - Vocal
Federación Aragonesa de Montañismo	Luis Masgrau Gómez - Vocal
Agustín García Inda	Vocal
Joan Garrigós i Toro	Vocal
Enrique Gómez-Escomar Gimeno	Vocal
Luis Gutiérrez Larripa	Vocal
José Manuel Lozano Orús	Vocal
José Ramón Morandeira García Lacruz	Vocal
José Luis Rubio Gracia	Vocal
C.M. Peña Guara	Manuel Bara Abós - Secretario

PARTICIPADAS DEL GRUPO

RAZÓN SOCIAL	% PARTICIPACIÓN	ACTIVIDAD
Prames Audiovisual S.A.	40,00%	Servicios Audiovisuales

OBJETIVO ESTRATÉGICO

OB2. Diversificación y desarrollo de sectores estratégicos para la economía

SECTOR

S2. Energías renovables e industria



N. COMERCIAL	ENTABAN BIOCOMBUSTIBLES DEL PIRINEO, S.A.
DOM. FISCAL	Pº Industrias Agroambientales Saso Verde. 22.282 Alcalá de Gurrea
CIF	A-50852383
DOM. ENVÍOS	Pº Industrias Agroambientales Saso Verde. 22.282 Alcalá de Gurrea
WEB	www.entaban.com
TEL.	974 107 900
FAX	974 107 912

ENTABAN BIOCOMBUSTIBLES DEL PIRINEO, S.A. (en liquidación)

FECHA DE CREACIÓN	27 de septiembre de 2000
FECHA DE ENTRADA	16 de abril de 2002
PLANTILLA MEDIA	5
AUDITOR	Deloitte, S.L.
DEPARTAMENTO DE TUTELA	Industria e Innovación
OBJETO SOCIAL Y DESCRIPCIÓN DE LA ACTIVIDAD	Producción de biocombustibles y sus derivados

INFORMACIÓN SOCIETARIA

CAPITAL SOCIAL	3.017.020,00 €
Nº TOTAL DE ACCIONES	50.200

ACCIONISTAS	% PARTICIPACIÓN
Corporación Empresarial Pública de Aragón, S.L.U.	11,41%
Fundación Circe	3,00%
Entaban Energéticas, S.A.	48,09%
Urbaser, S.A.	37,50%

MIEMBROS DEL CONSEJO	REPR. POR - CARGO
Juan José López Molina	Presidente
Centro Inmobiliario RYC, S.L.	Oscar de Vos Tellería - Vocal
Entaban Ecoenergéticas, S.A.	Antonio Serrano Vinué - Vocal
Urbaser, S.A.	Aitor Jáuregui Picabea - Vocal
Santiago Sainz de Baranda	Secretario

OBJETIVO ESTRATÉGICO

02. Diversificación y desarrollo de sectores estratégicos para la economía

SECTOR

S2. Energías renovables e industria



RAZÓN SOCIAL	EXPLORACIONES EÓLICAS SASO PLANO, S.A.
DOM. FISCAL	San Miguel, 10. 50.001 Zaragoza
CIF	A-50981844
DOM. ENVÍOS	San Miguel, 10. 50.001 Zaragoza
TEL.	976 010 862
FAX	976 235 259

EXPLORACIONES EÓLICAS SASO PLANO, S.A.

FECHA DE CREACIÓN	24 de septiembre de 2003
FECHA DE ENTRADA	24 de septiembre de 2003
PLANTILLA MEDIA	1
AUDITOR	Ernst & Young, S.L.
DEPARTAMENTO DE TUTELA	Industria e Innovación
OBJETO SOCIAL Y DESCRIPCIÓN DE LA ACTIVIDAD	Producción y distribución de energía eléctrica

INFORMACIÓN SOCIETARIA

CAPITAL SOCIAL	5.488.500,00 €
Nº TOTAL DE ACCIONES	548.850

ACCIONISTAS	% PARTICIPACIÓN
Corporación Empresarial Pública de Aragón, S.L.U.	10,00%
Becasam, S.A.	20,00%
Enel Green Power España, S.L.	65,00%
General Eólica Aragonesa, S.A.	5,00%

MIEMBROS DEL CONSEJO	REPR. POR - CARGO
Esteban Gutiérrez Melero	Presidente
Jesús Alonso Villalón	Vocal
Corporación Empresarial Pública de Aragón, S.L.U.	Mariano Burriel Martínez - Vocal
Ana Mª Díez Izquierdo	Vocal
Lourdes Sánchez Aranda	Vocal
Paloma Mateo Martín	Secretario no consejero

OBJETIVO ESTRATÉGICO

02. Diversificación y desarrollo de sectores estratégicos para la economía

SECTOR

S2. Energías renovables e industria



RAZÓN SOCIAL	EXPLORACIONES EÓLICAS SIERRA LA VIRGEN, S.A.
DOM. FISCAL	San Miguel, 10. 50.001 Zaragoza
CIF	A-50979269
DOM. ENVÍOS	San Miguel, 10. 50.001 Zaragoza
TEL.	976 760 000
FAX	976 235 259

EXPLORACIONES EÓLICAS SIERRA LA VIRGEN, S.A.

FECHA DE CREACIÓN	29 de agosto de 2003
FECHA DE ENTRADA	29 de agosto de 2003
PLANTILLA MEDIA	1
AUDITOR	Ernst & Young, S.L.
DEPARTAMENTO DE TUTELA	Industria e Innovación
OBJETO SOCIAL Y DESCRIPCIÓN DE LA ACTIVIDAD	Producción y distribución de energía eléctrica

INFORMACIÓN SOCIETARIA

CAPITAL SOCIAL	4.200.000,00 €
Nº TOTAL DE ACCIONES	420.000

ACCIONISTAS	% PARTICIPACIÓN
Corporación Empresarial Pública de Aragón, S.L.U.	10,00%
Enel Green Power España, S.L.	90,00%

MIEMBROS DEL CONSEJO	REPR. POR - CARGO
José Antonio López Brizzolis	Presidente
Corporación Empresarial Pública de Aragón, S.L.U.	Mariano Burriel Martínez - Vocal
Ana Mª Díez Izquierdo	Vocal
Lourdes Sánchez Aranda	Vocal
Paloma Mateo Martín	Secretario no consejero

OBJETIVO ESTRATÉGICO

04. Vertebración del territorio

SECTOR

S1. Agroalimentario



RAZÓN SOCIAL	ZUMOS CATALANO ARAGONESES, S.A.
DOM. FISCAL	Collidors, s/n. Polígono Industrial Fondo de L. 22.520 Fraga
CIF	A-22272686
WEB	www.zucasa.es
DOM. ENVÍOS	Collidors, s/n. Polígono Industrial Fondo de L. 22.520 Fraga
TEL.	974 473 704
FAX	974 453 629

ZUMOS CATALANO ARAGONESES, S.A.

FECHA DE CREACIÓN	25 de abril de 2003
FECHA DE ENTRADA	01 de junio de 2007
PLANTILLA MEDIA	31,44
AUDITOR	CIC Audit, S.L.
DEPARTAMENTO DE TUTELA	Industria e Innovación
OBJETO SOCIAL Y DESCRIPCIÓN DE LA ACTIVIDAD	Fabricación de zumos, de transformados y de derivados de fruta

INFORMACIÓN SOCIETARIA

CAPITAL SOCIAL	9.933.200,00 €
Nº TOTAL ACCIONES	9.933.200

ACCIONISTAS	% PARTIC.
Corporación Empresarial Pública de Aragón, S.L.U.	10,000%
Catafruit, S.A.	8,640%
J. García Carrión, S.A.	10,000%
Pla D' Escarp Sat 1235	6,070%
Trecoop Fruites, S.C.C.L.	5,300%

OTROS ACCIONISTAS CON PARTICIPACIÓN INFERIOR AL 5%

Corporación Empresarial Pública de Aragón, S.L.U., Agraria Fruitera La Practica S.C.C.L., Agraria Verge de Carrasumada S.C.C.L., Agropecuaria de Juneda, S.C.C.L., Agrufruto S.A., Aljorfruits, S.L., Apyfa, S.C.C.L., Baro E Hijos, S.L., Bordeta Fruits, S.C.C.L., Casille, S.C., Catafruit, S.A., Expofrubel, S.L., Fenix Fresh, S.A., Foment Agrícola Les Planes, S.C.C.L., Frigoríficos del Segre, S.A., Frigoríficos Piñana, S.A.T., Frigoríficos Urgell, S.A., Fruijet, S.L., Fruilar, S.A.T. 197, Fruits Segria Urgell, S.A.T. 1258, Fruitsa Sat 1396, Frutaito, S.A.T. 9904, Frutalpi, S.C.C.L., Frutas Bean, S.A., Frutas Casas Royes, S.A., Frutas Frucasa, S.A., Frutas Hermanos Espax, S.L., Frutas Ibarz E Hijos, S.L., Frutas La Espesa, S.L., Frutas Leridanas, S.A., Frutas Lozano, S.L., Frutas Magda, S.L., Frutas La Plana, S.L., Frutas Utrilla, S.L., J. García Carrión, S.A., La Moreneta S.A.T. 9552, La Borgenca, Sccl, Pla D' Escarp Sat 1235, Produccions Agricoles Segre, S.L., Ramon Dalfo, S.A., Roger de Regales Coll, S.Isidre de Les Borges Blanques, S.C.C.L., Saidifruit, S.C.L., San Bartolome Dálpicat, S.C.C.L., Sanui Fruit, S.A.T., Torne Casals, S.A., Tovime Fruits, S.L., Trecoop Fruites, S.C.C.L., Unión Frutera Exportadora, S.A., Viyefruit, S.A.


MIEMBROS DEL CONSEJO	CARGO
Frutas Lozano, S.L.	Presidente
Trecoop Fruites S.C.C.L.	Vicepresidente.
Frutas Casas Royes S.A.	Vicepresidente.
Agraria i Sección de Credit La Borgenca, S.C.C.L.	Vocal
Agropecuaria de Juneda, S.C.C.L.	Vocal
Catafruit, S.A.	Vocal
Corporación Empresarial Pública de Aragón, S.L.U.	Vocal
Fénix Fresh, S.A.	Vocal
Fruits Segria Urgell SAT 1258 Cat Ltda.	Vocal
J. García Carrión, S.A.	Vocal
La Bordeta Fruits, S.C.C.L.	Vocal
Viyefruit, S.A.	Secretario

OBJETIVO ESTRATÉGICO

04. Vertebración del territorio

SECTOR

S1. Agroalimentario



RAZÓN SOCIAL	CORPORACIÓN OLEÍCOLA JALÓN-MONCAYO, S.L.
DOM. FISCAL	Coso, 29. 50.003 Zaragoza
CIF	B-99168049
WEB	www.jalonmoncayo.com
DOM. ENVÍOS	Ctra. A-1304, km. 17 Calatorao-Alfamen 50.280 Calatorao
TEL.	976 810238

CORPORACIÓN OLEÍCOLA JALÓN-MONCAYO, S.L.

FECHA DE CREACIÓN	14 de junio de 2007
FECHA DE ENTRADA	14 de junio de 2007
PLANTILLA MEDIA	5
AUDITOR	Luis Ruiz Apilanez
DEPARTAMENTO DE TUTELA	Industria e Innovación
OBJETO SOCIAL Y DESCRIPCIÓN DE LA ACTIVIDAD	
Fabricación, envasado, distribución, transporte terrestre, compra y venta al por mayor y al por menor de aceite de oliva, de aceite de semillas oleaginosas, de orujo, de aceituna y de todo tipo de productos agrícolas y ganaderos.	

INFORMACIÓN SOCIETARIA

CAPITAL SOCIAL	1.200.000,00 €
----------------	----------------

ACCIONISTAS	% PARTICIPACIÓN
Corporación Empresarial Pública de Aragón	7,50%
Nueva Caja Rural de Aragón	85,50%
SCA. San Atilano de Tarazona	0,25%
SCA. Santo Cristo de Magallón	0,25%
SCA. San Pedro Arbués	0,25%
SCL. San Francisco de La Muela	0,25%
SCA. San Sebastián	0,25%
SCL. de Borja	0,25%
SCA San Clemente de La Muela	0,25%
VEA, S.L.	5,25%

MIEMBROS DEL CONSEJO	REPR. POR - CARGO
José Jiménez Gómez	Presidente
Instituto Aragonés de Fomento	Jesús Arnau Usón - Vicepresidente 1
Caja Rural del Jalón	Jesús García Polo - Vocal
Plácido Esteras Sainz	Vocal
SCA. San Sebastián	José Antonio Montesinos Díez - Vocal
SCL. Agrícola de Borja	Eduardo Ibáñez Aranda - Vocal
Sdad. Coop. San Pedro Arbués	Miguel García Sanz - Vocal
Javier Pérez Torres	Vocal
VEA, S.L.	José M ^a Vea Esquerda - Vocal
José Enrique Cortes Espert	Secretario no consejero

OBJETIVO ESTRATÉGICO

OB2. Diversificación y desarrollo de sectores estratégicos para la economía

SECTOR

S2. Energías renovables e industria



N. COMERCIAL	EXPLORACIONES EÓLICAS EL PUERTO, S.A.
DOM. FISCAL	Ronda Ambeles, 34. 44.001 Teruel
CIF	A-44188704
DOM. ENVÍOS	Ronda Ambeles, 34. 44.001 Teruel
TEL.	976 760 000
FAX	976 235 259

EXPLORACIONES EÓLICAS EL PUERTO, S.A.

FECHA DE CREACIÓN	27 de noviembre de 2002
FECHA DE ENTRADA	27 de noviembre de 2002
PLANTILLA MEDIA	1
AUDITOR	Ernst & Young, S.L.
DEPARTAMENTO DE TUTELA	Industria e Innovación
OBJETO SOCIAL Y DESCRIPCIÓN DE LA ACTIVIDAD	Estudio, promoción y explotación de instalaciones de aprovechamiento energético a partir de la energía eólica, limitadas al parque eólico administrativamente denominado El Puerto con una potencia total instalada de 25,08 MW

INFORMACIÓN SOCIETARIA

CAPITAL SOCIAL	3.230.000,00 €
Nº TOTAL DE ACCIONES	323.000

ACCIONISTAS	% PARTICIPACIÓN
Corporación Empresarial Pública de Aragón, S.L.U.	5,00%
Ayuntamiento de Escucha	16,40%
Promoción Eólica Turolense, S.L.	5,00%
Enel Green Power España, S.L.	73,60%

MIEMBROS DEL CONSEJO	REPR. POR - CARGO
Lourdes Sánchez Aranda	Presidente
Ayuntamiento de Escucha	Francisco Javier Carbó Cabañero - Vocal
Corporación Empresarial Pública de Aragón, S.L.U.	Mariano Burriel Martínez - Vocal
Ana Mª Díez Izquierdo	Vocal
Esteban Gutiérrez Melero	Vocal
José Antonio López Brizzolis	Vocal
Promoción Eólica Turolense, S.L.	Luis Carlos Marquesán Forcén - Vocal
Paloma Mateo Martín	Secretario no consejero

OBJETIVO ESTRATÉGICO

02. Diversificación y desarrollo de sectores estratégicos para la economía

SECTOR

S2. Energías renovables e industria



N. COMERCIAL	EXPLORACIONES EÓLICAS SIERRA COSTERA, S.A.
DOM. FISCAL	Aznar Molina, 2. 50.002 Zaragoza
CIF	A-99100166
DOM. ENVÍOS	Aznar Molina, 2. 50.002 Zaragoza
TEL.	976 010 862
FAX	976 235 259

EXPLORACIONES EÓLICAS SIERRA COSTERA, S.A.

FECHA DE CREACIÓN	17 de marzo de 2006
FECHA DE ENTRADA	17 de marzo de 2006
PLANTILLA MEDIA	0
AUDITOR	Ernst & Young, S.L.
DEPARTAMENTO DE TUTELA	Industria e Innovación
OBJETO SOCIAL Y DESCRIPCIÓN DE LA ACTIVIDAD	Producción y distribución de energía eléctrica. Parque eólico

INFORMACIÓN SOCIETARIA

CAPITAL SOCIAL	8.046.800,00 €
Nº TOTAL DE ACCIONES	804680

ACCIONISTAS	% PARTICIPACIÓN
Corporación Empresarial Pública de Aragón S.L.U.	5,00%
Enel Green Power España, .S.L.	90,00%
Promoción Eólica Turolese, S.L.	5,00%

MIEMBROS DEL CONSEJO	REPR. POR - CARGO
José Antonio López Brizzolis	Presidente
Corporación Empresarial Pública de Aragón, S.L.U.	Mariano Burriel Martínez - Vocal
Ana Mª Díez Izquierdo	Vocal
Esteban Gutiérrez Melero	Vocal
Promoción Eólica Turolese, S.L.	Luis Carlos Marquesán - Vocal
Paloma Mateo Martín	Secretario no consejero

OBJETIVO ESTRATÉGICO

02. Diversificación y desarrollo de sectores estratégicos para la economía

SECTOR

S2. Energías renovables e industria



RAZÓN SOCIAL	PARQUE EÓLICO LA SOTONERA, S.L.
DOM. FISCAL	Pza. Antonio Beltrán Martínez, 1, pt. 4ª K. 50.002 Zaragoza
CIF	B-50963883
WEB	www.edprenovaveis.com
DOM. ENVÍOS	Pza. Antonio Beltrán Martínez, 1, pt. 4ª K. 50.002 Zaragoza
TEL.	902 830 700
FAX	913 997 903

PARQUE EÓLICO LA SOTONERA, S.L.

FECHA DE CREACIÓN	2 de abril de 2003
FECHA DE ENTRADA	29 de septiembre de 2005
PLANTILLA MEDIA	1
AUDITOR	No
DEPARTAMENTO DE TUTELA	Industria e Innovación
OBJETO SOCIAL Y DESCRIPCIÓN DE LA ACTIVIDAD	Producción y distribución de energía eléctrica

INFORMACIÓN SOCIETARIA

CAPITAL SOCIAL	2.000.000,00 €
Nº TOTAL DE ACCIONES	2.000.000

ACCIONISTAS	% PARTICIPACIÓN
Corporación Empresarial Pública de Aragón, S.L.U.	5,00%
EDP Renovables España, S.L.U.	64,84%
Valoriza Servicios Medioambientales, S.A.	30,16%

MIEMBROS DEL CONSEJO	REPR. POR - CARGO
EDP Renewables Europe, S.L.	Rocío Sicre Rosal - Presidente
EDP Renovables España, S.L.U.	Javier Díaz Álvarez - Vocal
Eólica Don Quijote, S.L.U.	Francisco Iván Lombardo Roselló - Vocal
Eólica Dulcinea, S.L.U.	Joaquín García Boto - Vocal
Pedro Núñez Barranco López	Vocal
Antonio López Montenegro	Secretario no consejero

OBJETIVO ESTRATÉGICO

02. Diversificación y desarrollo de sectores estratégicos para la economía

SECTOR

S2. Energías renovables e industria



RAZÓN SOCIAL	DESARROLLOS EÓLICOS RABOSERA, S.A.
DOM. FISCAL	Pza. Antonio Beltrán Martínez, 1 4º F - 50.002 Zaragoza
CIF	A-99032161
DOM. ENVÍOS	Pza. Antonio Beltrán Martínez, 1, 4º F - 50.002 Zaragoza
WEB	www.edprenovaveis.com
TEL.	902 830 100
FAX	917 819 359

DESARROLLOS EÓLICOS RABOSERA, S.A.

FECHA DE CREACIÓN	28 de octubre de 2004
FECHA DE ENTRADA	27 de diciembre de 2005
PLANTILLA MEDIA	0
AUDITOR	KPMG
DEPARTAMENTO DE TUTELA	Industria e Innovación
OBJETO SOCIAL Y DESCRIPCIÓN DE LA ACTIVIDAD	Generación, explotación y venta de energía eléctrica producida mediante recursos eólicos

INFORMACIÓN SOCIETARIA

CAPITAL SOCIAL	7.560.950,00 €
Nº TOTAL DE ACCIONES	601,00

ACCIONISTAS	% PARTICIPACIÓN
Corporación Empresarial Pública de Aragón, S.L.U.	4,92%
EDP Renovables España, S.L.U.	95,08%

MIEMBROS DEL CONSEJO	REPR. POR - CARGO
EDP Renovables Europe, S.L.	Rocío Sicre Rosal - Presidente
Corporación Empresarial Pública de Aragón, S.L.U.	Mariano Burriel Martínez - Vocal
EDP Renovables España, S.L.U.	Javier Díaz Álvarez - Vocal
Eólica Don Quijote, S.L.U.	Francisco Iván Lombardo Roselló - Vocal
Antonio López Montenegro	Secretario no consejero

OBJETIVO ESTRATÉGICO

02. Diversificación y desarrollo de sectores estratégicos para la economía

SECTOR

S2. Energías renovables e industria



RAZÓN SOCIAL	EXPLORACIONES EÓLICAS DE ESCUCHA, S.A.
DOM. FISCAL	San Miguel, 10. 50.001 Zaragoza
CIF	A-50826577
DOM. ENVÍOS	San Miguel, 10. 50.001 Zaragoza
TEL.	976 760 000

EXPLORACIONES EÓLICAS DE ESCUCHA, S.A.

FECHA DE CREACIÓN	16 de diciembre de 1999
FECHA DE ENTRADA	16 de febrero de 2001
PLANTILLA MEDIA	0
AUDITOR	Ernst & Young
DEPARTAMENTO DE TUTELA	Industria e Innovación
OBJETO SOCIAL Y DESCRIPCIÓN DE LA ACTIVIDAD	Estudio, promoción y explotación de instalaciones de aprovechamiento energético a partir de la energía eólica, limitadas a los parques eólicos administrativamente denominados Escucha, Horma, Cuevas de Almuden y San Just con una potencia total instalada de 28,38 MW.

INFORMACIÓN SOCIETARIA

CAPITAL SOCIAL	3.505.000,00 €
Nº TOTAL DE ACCIONES	55.000

ACCIONISTAS	% PARTICIPACIÓN
Corporación Empresarial Pública de Aragón, S.L.U.	4,00%
Ayuntamiento de Escucha	20,00%
Enel Green Power España, S.A.	70,00%
Promoción Eólica Turolese, S.L.	6,00%

MIEMBROS DEL CONSEJO	REPR. POR - CARGO
Esteban Gutiérrez Melero	Presidente
Ayuntamiento de Escucha	Fco. Javier Carbó Cabañero - Vicepresidente
José Antonio López Brizzolis	Vocal
José Manuel Rebolledo González	Vocal
Paloma Mateo Martín	Secretario no consejero

OBJETIVO ESTRATÉGICO

02. Diversificación y desarrollo de sectores estratégicos para la economía

SECTOR

S2. Energías renovables e industria



RAZÓN SOCIAL	SISTEMAS ENERGÉTICOS MAS GARULLO, S.A.
DOM. FISCAL	Pza. Antonio Beltrán Martínez. Edif. Trovador 1, 7º D. 50.002 Zaragoza
CIF	A-50773423
DOM. ENVÍOS	Pza. Antonio Beltrán Martínez. Edif. Trovador 1, 7º D. 50.002 Zaragoza
TEL.	976 207 080

SISTEMAS ENERGÉTICOS MAS GARULLO, S.A.

FECHA DE CREACIÓN	14 de septiembre de 1998
FECHA DE ENTRADA	29 de diciembre de 1999
PLANTILLA MEDIA	1
AUDITOR	Ernst & Young
DEPARTAMENTO DE TUTELA	Industria e Innovación
OBJETO SOCIAL Y DESCRIPCIÓN DE LA ACTIVIDAD	Producción y distribución de energía eléctrica

INFORMACIÓN SOCIETARIA

CAPITAL SOCIAL	1.503.406,00 €
Nº TOTAL DE ACCIONES	24.646

ACCIONISTAS	% PARTICIPACIÓN
Corporación Empresarial Pública de Aragón, S.L.U.	4,00%
Iberdrola Renovables Aragón, S.A.U.	78,00%
Gas Natural Fenosa Renovables, S.L.	18,00%

MIEMBROS DEL CONSEJO	CARGO
Javier García Pérez	Presidente
Unai Astiz Barrenechea	Vocal
Gas Natural Fenosa Renovables, S.L.	Eduardo Buey Casaus - Vocal
Carmen Ruiz Hidalgo	Secretario no consejero

OBJETIVO ESTRATÉGICO

02. Diversificación y desarrollo de sectores estratégicos para la economía

SECTOR

S2. Energías renovables e industria



RAZÓN SOCIAL	TECNOLOGÍAS ENERGÉTICAS INTEGRADAS, S.A.
DOM. FISCAL	Pº Independencia, 21, 3º 50.001 Zaragoza
CIF	A-99097388
WEB	www.samca.com
DOM. ENVÍOS	Pº Independencia, 21, 3º 50.001 Zaragoza
TEL.	976 216 129
FAX	976 238 703

TECNOLOGÍAS ENERGÉTICAS INTEGRADAS, S.A.

DECRETO DE CREACIÓN O ENTRADA	326/2007, 18 diciembre
FECHA DE CREACIÓN	7 de marzo de 2006
FECHA DE ENTRADA	2 de junio de 2008
PLANTILLA MEDIA	2
AUDITOR	No
DEPARTAMENTO DE TUTELA	Industria e Innovación
OBJETO SOCIAL Y DESCRIPCIÓN DE LA ACTIVIDAD	Producción y distribución de energía eléctrica (Central Térmica de Ariño)

INFORMACIÓN SOCIETARIA

CAPITAL SOCIAL	14.000.000,00 €
Nº TOTAL DE ACCIONES	14.000

ACCIONISTAS	% PARTICIPACIÓN
Corporación Empresarial Pública de Aragón, S.L.U.	2,50%
Renovables Samca	97,00%
Fundación Circe	0,50%

MIEMBROS DEL CONSEJO	CARGO
Ángel Luengo Martínez	Presidente
Corporación Empresarial Pública de Aragón, S.L.U.	Mariano Burriel Martínez - Vocal
Fundación Circe	Antonio Félix Valero - Vocal
José Rubén Orera Peña	Vocal
Miguel Ángel Fraj Gascón	Secretario

OBJETIVO ESTRATÉGICO

OB2. Diversificación y desarrollo de sectores estratégicos para la economía

SECTOR

S2. Energías renovables e industria

RAZÓN SOCIAL	ACAMPO ARIAS, S.L.
DOM. FISCAL	Pº Pamplona, 5, 5ª planta 50.004 Zaragoza
CIF	B-99014649
DOM. ENVÍOS	Pº Pamplona, 5, 5ª planta 50.004 Zaragoza
WEB	www.edprenovaveis.com
TEL.	902 830 100
FAX	917 819 359

ACAMPO ARIAS, S.L.

DECRETO DE CREACIÓN O ENTRADA	27/2004 de 10 de febrero
FECHA DE CREACIÓN	14 de mayo de 2004
FECHA DE ENTRADA	23 de diciembre de 2004
PLANTILLA MEDIA	0
AUDITOR	KPMG
DEPARTAMENTO DE TUTELA	Industria e Innovación
OBJETO SOCIAL Y DESCRIPCIÓN DE LA ACTIVIDAD	Producción de energía eléctrica de origen eólico

INFORMACIÓN SOCIETARIA

CAPITAL SOCIAL	3.314.300,00 €
ACCIONISTAS	
	% PARTICIPACIÓN
Corporación Empresarial Pública de Aragón, S.L.U.	1,81%
EDP Renovables España, S.L.U.	98,19%
MIEMBROS DEL CONSEJO	
	CARGO
EDP Renovables España, S.L.U.	Administrador Solidario
EDP Renovables Europe, S.L.	Administrador Solidario

OBJETIVO ESTRATÉGICO

OB2. Diversificación y desarrollo de sectores estratégicos para la economía

SECTOR

S2. Energías renovables e industria



RAZÓN SOCIAL	DEERS GREEN POWER DEVELOPMENT COMPANY, S.L.
DOM. FISCAL	Plaza Colón, 2, Torre II, Planta 19 - 28.046 Madrid
CIF	B 99168643
DOM. ENVÍOS	Plaza Colón, 2, Torre II, Planta 19 - 28.046 Madrid

DEERS GREEN POWER DEVELOPMENT COMPANY, S.L.

FECHA DE CREACIÓN	22 de junio de 2007
FECHA DE ENTRADA	3 de junio de 2009
PLANTILLA MEDIA	0
AUDITOR	KPMG Auditores, S.L.
DEPARTAMENTO DE TUTELA	Industria e Innovación

OBJETO SOCIAL Y DESCRIPCIÓN DE LA ACTIVIDAD

El desarrollo profesional y público de cualquier actividad de prestación de servicios relacionados con el medioambiente, entre otros, el agua, saneamiento, energía, transporte y limpieza, servicios destinados a una clientela privada. La adquisición, toma y explotación de cualquier patente, licencia, marcas, modelos vinculados directa o indirectamente al objeto social. La toma de participación bajo la forma de suscripción, compra, aportación, cambio o por cualquier otro medio, de acciones, obligaciones y cualquier otro título de sociedades ya existentes o a constituir y la facultad de transmitir dichas participaciones.

INFORMACIÓN SOCIETARIA

CAPITAL SOCIAL	6.010,00 €
Nº TOTAL DE ACCIONES	601

ACCIONISTAS	% PARTICIPACIÓN
Corporación Empresarial Pública de Aragón, S.L.U.	0,99%
Solar Holdings, S.A.R.L.	99,01%

MIEMBROS DEL CONSEJO	CARGO
Reinhard Guenther	Administrador Mancomunado
Constanze Lorsch	Administrador Mancomunado

4 Cuentas Anuales consolidadas e Informe de gestión consolidado






Villalba, Envid y Cía., Auditores, S.L.P.

INFORME DE AUDITORÍA DE CUENTAS ANUALES CONSOLIDADAS

Al socio único de Corporación Empresarial Pública de Aragón, S.L. Unipersonal:

1. Hemos auditado las cuentas anuales consolidadas de Corporación Empresarial Pública de Aragón, S.L.U. (la sociedad dominante) y sociedades dependientes (el Grupo) que comprenden el balance consolidado al 31 de diciembre de 2012, la cuenta de pérdidas y ganancias consolidada, el estado de cambios en el patrimonio neto consolidado, el estado de flujos de efectivo consolidado y la memoria consolidada correspondientes al ejercicio anual terminado en dicha fecha. Los administradores son responsables de la formulación de las cuentas anuales consolidadas de la Sociedad, de acuerdo con el marco normativo de información financiera aplicable a la entidad (que se identifica en la Nota 3.1 de la memoria consolidada adjunta) y, en particular, con los principios y criterios contables contenidos en el mismo. Nuestra responsabilidad es expresar una opinión sobre las citadas cuentas anuales consolidadas en su conjunto, basada en el trabajo realizado. Excepto por las salvedades mencionadas en los párrafos 2 y 3, el trabajo se ha realizado de acuerdo con la normativa reguladora de la actividad de auditoría de cuentas vigente en España, que requiere el examen, mediante la realización de pruebas selectivas, de la evidencia justificativa de las cuentas anuales consolidadas y la evaluación de si su presentación, los principios y criterios contables utilizados y las estimaciones realizadas, están de acuerdo con el marco normativo de información financiera que resulta de aplicación.
2. Según se indica en la nota 9 de la memoria consolidada adjunta, el epígrafe de "Participaciones puestas en equivalencia" del balance consolidado adjunto, incluye la participación en la sociedad Zaragoza Alta Velocidad 2002, S.A con un valor en libros de 0 millones de euros a 31 de diciembre de 2012 y para la que se ha registrado una provisión para riesgos y gastos por importe de 22,2 millones de euros con cargo al resultado del ejercicio. En el transcurso de nuestro trabajo no hemos tenido acceso a las cuentas anuales auditadas de la mencionada Sociedad al 31 de diciembre de 2012 ni a otra información financiera necesaria para evaluar la razonabilidad de la recuperabilidad de la participación a dicha fecha, por lo que no podemos concluir sobre el importe por el que deberían estar registradas la inversión y la mencionada provisión a 31 de diciembre de 2012 de acuerdo con el marco normativo de información financiera aplicable, ni si sería necesario incluir información adicional en las cuenta anuales consolidadas adjuntas en relación con esta sociedad.
3. Tal y como se indica en la nota 6.b) de la memoria consolidada adjunta, la sociedad del grupo Sociedad de Promoción y Gestión del Turismo Aragonés, S.A.U. recibió en ejercicios anteriores, como cesión de uso gratuita, inmuebles propiedad de Organismos Públicos. Igualmente, las sociedades del grupo Escuela Superior de Hostelería de Aragón, S.A.U. y Aeronáutica de los Pirineos, S.A. desarrollan su actividad de forma gratuita en inmuebles cedidos por Organismos Públicos. El Grupo no nos ha facilitado la valoración de los derechos de uso cedidos al cierre de los ejercicios 2012 y 2011, por lo que no nos ha sido posible determinar los ajustes que, en su caso, sería necesario incluir en las cuentas anuales consolidadas adjuntas. El efecto de estos ajustes supondría en ambos ejercicios el registro contable de un activo y su contrapartida en patrimonio neto consolidado y pasivo por impuesto diferido, siendo nulo el efecto neto en la cuenta de pérdidas y ganancias consolidada de ambos ejercicios. Nuestra opinión de auditoría sobre las cuentas anuales consolidadas correspondientes al ejercicio 2011 contenía una salvedad al respecto.



Villalba, Envid y Cía., Auditores, S.L.P.

4. En nuestra opinión, excepto por los efectos de aquellos ajustes que podrían haberse considerado necesarios si hubiéramos dispuesto de la información indicada en los párrafos 2 y 3 anteriores, las cuentas anuales consolidadas adjuntas del ejercicio 2012 expresan, en todos los aspectos significativos, la imagen fiel del patrimonio consolidado y de la situación financiera consolidada de Corporación Empresarial Pública de Aragón, S.L.U. y sociedades dependientes al 31 de diciembre de 2012, así como de los resultados consolidados de sus operaciones y de sus flujos de efectivo consolidados correspondientes al ejercicio anual terminado en dicha fecha, de conformidad con el marco normativo de información financiera que resulta de aplicación y, en particular, con los principios y criterios contables contenidos en el mismo.

5. Sin que afecte a nuestra opinión de auditoría queremos destacar lo siguiente:
 - a. Según se indica en la nota 3.2.6 de la memoria consolidada adjunta, las sociedades Parque Tecnológico Walqa, S.A., Expo Zaragoza Empresarial, S.A., Plataforma Logística de Zaragoza, PLAZA, S.A. y Pihus Plataforma Logística, S.L. tienen como actividad la promoción inmobiliaria, siendo sus principales activos edificios y parcelas, por un importe conjunto de 406,1 y 403,2 millones de euros a 31 de diciembre de 2012 y 2011, respectivamente. Igualmente, el epígrafe de "Participaciones puestas en equivalencia" del balance consolidado adjunto, recoge las participaciones en las sociedades, dedicadas también a la promoción inmobiliaria, Platea Gestión, S.A. por un importe de 8,0 y 9,4 millones de euros al cierre de los ejercicios 2012 y 2011, respectivamente, y Zaragoza Alta Velocidad 2002, S.A. por un importe de 0 y 8,4 millones de euros, al cierre de los ejercicios 2012 y 2011, respectivamente, habiéndose registrado en el ejercicio 2012 para esta última una provisión para riesgos y gastos por importe de 22,2 millones de euros (considerando lo indicado respecto a Zaragoza Alta Velocidad 2002, S.A. en el párrafo 2 anterior). Debido a la coyuntura económica actual la capacidad del Grupo para realizar los activos indicados anteriormente (por importe global de 392,1 y 421 millones de euros al cierre de los ejercicios 2012 y 2011, respectivamente) y liquidar sus pasivos, por los importes y según la clasificación con los que figuran en el balance consolidado adjunto, así como para continuar con el desarrollo normal de su actividad dependerá, tanto del mantenimiento del apoyo financiero del socio único, como del cumplimiento de los planes de negocio de las mencionadas sociedades.

 - b. Tal y como se indica en la nota 30.f) de la memoria consolidada adjunta, la sociedad dependiente Plataforma Logística de Zaragoza, PLAZA, S.A. mantiene diversos litigios con el contratista principal de las obras de la Plataforma Logística, así como una reclamación judicial contra un tercero en relación con la adquisición de un edificio. El Grupo no ha registrado en su balance consolidado la totalidad del pasivo ni el activo, que pudiera resultar de las reclamaciones planteadas. Con fecha 3 de mayo de 2013 se dicta sentencia respecto de uno de los procedimientos (primero de los descritos en el segundo párrafo de la referida nota de la memoria consolidada) que condena a la Sociedad al pago de los importes reclamados por el demandante, valorándose por el Grupo a la fecha actual la conveniencia de recurrir o no dicha sentencia. A la fecha de emisión de nuestro informe, desconocemos el desenlace final de las reclamaciones mencionadas anteriormente y, por tanto, el efecto patrimonial que, en su caso, podría tener para el Grupo.



Villalba, Envid y Cía., Auditores, S.L.P.

- c. Tal y como se indica en la nota 30.d) apartados 4 y 5 de la memoria consolidada adjunta, Sociedad Aragonesa de Gestión Agroambiental, S.L.U. es parte demandada en dos procedimientos judiciales instados por un contratista en reclamación de 8,4 millones de euros, por supuestos sobrecostes incurridos en la ejecución de una obra. Las cuentas anuales consolidadas adjuntas no reflejan provisión alguna en el pasivo del balance consolidado por este concepto, debido a que su asesor jurídico considera que no es posible estimar el resultado de estos litigios. Por tanto, a la fecha de emisión de nuestro informe desconocemos su desenlace final y, en su caso, el efecto patrimonial del mismo para el Grupo.
6. El informe de gestión consolidado adjunto del ejercicio 2012 contiene las explicaciones que los administradores de la sociedad dominante consideran oportunas sobre la situación del Grupo, la evolución de sus negocios y sobre otros asuntos y no forma parte integrante de las cuentas anuales consolidadas. Hemos verificado que la información contable que contiene el citado informe de gestión consolidado concuerda con la de las cuentas anuales consolidadas del ejercicio 2012. Nuestro trabajo como auditores se limita a la verificación del informe de gestión consolidado con el alcance mencionado en este mismo párrafo y no incluye la revisión de información distinta de la obtenida a partir de los registros contables de Corporación Empresarial Pública de Aragón, S.L.U. y sociedades dependientes.

21 de mayo de 2013

PricewaterhouseCoopers Auditores, S.L.
Nº. R.O.A.C. S0242

Javier Sesé Lafalla
Socio-Auditor de Cuentas

INSTITUTO DE
CENSORES JURADOS
DE CUENTAS DE ESPAÑA

Miembro ejerciente:
PRICEWATERHOUSECOOPERS
AUDITORES, S.L.

Año 2013 Nº 08/13/00046
IMPORTE COLEGIAL: 96,00 EUR

Este informe está sujeto a la tasa
aplicable establecida en la
Ley 44/2002 de 22 de noviembre.

Villalba, Envid y Cía., Auditores, S.L.P.
Nº. R.O.A.C. S0184

Protocolo: A/68/2013

Alberto Abril García de Jalón
Socio-Auditor de Cuentas

INSTITUTO DE
CENSORES JURADOS
DE CUENTAS DE ESPAÑA

Miembro ejerciente:
VILLALBA, ENVID Y CÍA.
AUDITORES, S.L.P.

Año 2013 Nº 08/13/00432
IMPORTE COLEGIAL: 96,00 EUR

Este informe está sujeto a la tasa
aplicable establecida en la
Ley 44/2002 de 22 de noviembre.

BALANCE CONSOLIDADO AL 31 DE DICIEMBRE DE 2012 Y 2011 (expresado en euros)

ACTIVO	Nota	2012	2011
ACTIVO NO CORRIENTE		456.736.870	440.110.929
Inmovilizado intangible	6	3.019.856	3.252.958
Inmovilizado material	7	111.529.428	114.814.653
Terrenos y construcciones		84.890.820	85.393.536
Instalaciones técnicas y otro inmovilizado material		22.374.081	23.973.369
Inmovilizado en curso y anticipos		4.264.527	5.447.748
Inversiones inmobiliarias	8	152.496.522	125.906.664
Inversiones en empresas del grupo y asociadas a largo plazo		84.897.687	94.871.484
Participaciones puestas en equivalencia	9	74.721.997	90.279.884
Créditos a empresas		7.175.691	1.591.600
Otros activos financieros	10	3.000.000	3.000.000
Inversiones financieras a largo plazo	10	71.358.989	86.037.555
Activos por impuesto diferido	26	7.035.383	5.300.454
Deudas comerciales no corrientes	10	26.399.005	9.927.161
ACTIVO CORRIENTE		586.582.002	679.624.013
Activos no corrientes mantenidos para la venta	15	1.167.233	4.455.570
Existencias	16	441.869.223	495.515.602
Deudores comerciales y otras cuentas a cobrar	12	97.732.501	120.694.938
Cientes por ventas y prestaciones de servicios largo plazo		987.168	813.199
Cientes por ventas y prestaciones de servicios corto plazo		30.902.549	32.379.537
Cientes, empresas del grupo y asociadas		42.110.287	64.268.378
Activos por impuesto corriente		4.221.707	384.960
Otros deudores		19.510.789	22.848.865
Inversiones en empresas del grupo y asociadas a corto plazo	10	1.716.664	3.580.008
Créditos a empresas del grupo		1.334.438	3.244.545
Otros activos financieros		382.226	335.463
Inversiones financieras a corto plazo	10	25.969.788	37.296.613
Periodificaciones a corto plazo		762.781	325.011
Efectivo y otros activos líquidos equivalentes	17	17.363.812	17.756.270
TOTAL ACTIVO		1.043.318.872	1.119.734.942

BALANCE CONSOLIDADO AL 31 DE DICIEMBRE DE 2012 Y 2011 (expresado en euros)

PATRIMONIO NETO Y PASIVO	Nota	2012	2011
PATRIMONIO NETO		397.622.361	496.508.429
Fondos propios	18	313.646.201	395.267.335
Capital	18	421.847.150	420.002.150
Reservas	18	(160.994.279)	(84.347.237)
Otras aportaciones de socios	18	140.691.274	136.598.367
Resultado del ejercicio atribuido a la sociedad dominante		(87.897.944)	(76.985.945)
Ajustes por cambios de valor	19	(4.206.736)	(3.490.177)
Subvenciones, donaciones y legados recibidos	22	56.836.908	61.492.309
Socios externos	21	31.345.988	43.238.962
PASIVO NO CORRIENTE		264.361.883	199.883.121
Fondo de provisiones técnicas. Cobertura del conjunto de operaciones	23	990.400	1.088.303
Provisiones a largo plazo	25	27.289.170	8.494.821
Deudas a largo plazo	10	188.130.675	161.881.571
Deudas con entidades de crédito		178.587.790	146.232.110
Derivados		3.907.603	3.723.624
Otros pasivos financieros		5.635.282	11.925.837
Deudas con empresas del grupo y asociadas a largo plazo	10	19.856.231	510.860
Deudas con empresas del grupo		19.856.231	510.860
Pasivos por impuesto diferido	26	25.956.292	25.558.295
Periodificaciones a largo plazo		2.139.115	2.349.271
PASIVO CORRIENTE		381.334.628	423.343.392
Provisiones a corto plazo	25	14.367.751	13.003.291
Deudas a corto plazo		232.998.955	256.306.969
Deudas con entidades de crédito a largo plazo	10	153.156.881	70.918.508
Deudas con entidades de crédito a corto plazo	10	70.960.510	164.097.790
Acreedores por arrendamiento financiero		-	744
Derivados		858.309	798.609
Otros pasivos financieros a largo plazo		2.909.895	2.268.997
Otros pasivos financieros a corto plazo		5.113.360	18.222.321
Deudas con empresas del grupo y asociadas a corto plazo	10	5.073.517	7.868
Deudas con empresas del grupo		5.073.517	7.868
Acreedores comerciales y otras cuentas a pagar	10	128.706.347	153.205.402
Proveedores a largo plazo		-	27.738.320
Proveedores a corto plazo		93.650.664	60.740.203
Proveedores, empresas del grupo		1.999.710	3.480.565
Pasivos por impuesto corriente		81.843	95.134
Otros acreedores		21.849.959	43.388.118
Anticipos de clientes a largo plazo		540.819	405.614
Anticipos de clientes a corto plazo		10.583.352	17.357.448
Periodificaciones a corto plazo		188.058	819.862
TOTAL PATRIMONIO NETO Y PASIVO		1.043.318.872	1.119.734.942

CUENTA DE PÉRDIDAS Y GANANCIAS CONSOLIDADA CORRESPONDIENTE A LOS EJERCICIOS ANUALES TERMINADOS EL 31 DE DICIEMBRE DE 2012 Y 2011 (expresado en euros)

OPERACIONES CONTINUADAS	Nota	2012	2011
Importe neto de la cifra de negocios	27	120.693.221	164.666.472
Ventas		53.769.575	83.792.857
Prestaciones de servicios		66.923.646	80.873.615
Variación de existencias de productos terminados y en curso de fabricación		(39.344.778)	(109.434.308)
Exist. de prom. en curso y edif. construidos incorporados al inmov.		7.628.199	19.333.721
Trabajos realizados por la empresa para su activo	27	998.528	1.332.792
Aprovisionamientos	27	(60.470.267)	(72.792.737)
Consumo de mercaderías		(535.258)	(3.642.860)
Consumo de materias primas y otras materias consumibles		(5.847.650)	20.852.965
Trabajos realizados para otras empresas		(40.664.777)	(82.455.808)
Deterioro de mercaderías, materias primas y otros aprovisionamientos		(13.422.582)	(7.547.034)
Otros ingresos de explotación		18.224.660	31.711.986
Ingresos accesorios y otros de gestión corriente		4.984.324	2.207.861
Subvenciones de explotación incorporadas al resultado del ejercicio	27	13.240.336	29.504.125
Gastos de personal	27	(43.362.542)	(46.101.476)
Sueldos, salarios y asimilados		(32.934.174)	(35.188.479)
Cargas sociales y provisiones		(10.428.368)	(10.912.997)
Otros gastos de explotación		(38.984.585)	(47.717.438)
Pérdidas, deterioro y variación de provisiones por operaciones comerciales		(2.350.664)	(1.821.973)
Servicios exteriores, Tributos y Otros gastos de gestión corriente		(36.633.921)	(45.895.465)
Amortización del inmovilizado		(6.671.625)	(6.719.537)
Dotación al Fondo de Provisiones Técnicas. Cobertura del conjunto de operaciones (neto)	23	97.903	139.182
Fondo de Provisiones Técnicas. Aportaciones de terceros utilizadas	23	1.305.879	839.534
Imputación de subvenciones de inmovilizado no financiero y otras	27	7.036.471	8.501.100
Excesos de provisiones		2.185.400	1.792.393
Deterioro y resultado por enajenaciones del inmovilizado	27	(12.037.132)	(10.942.471)
Deterioros y pérdidas		(12.151.947)	(10.575.478)
Resultados por enajenaciones y otras		114.815	(366.993)
Otros resultados	27	1.390.243	(1.775.732)
Deterioro y resultado por enajenaciones de instrumentos financieros	27	131.385	(1.373.553)
Deterioros y pérdidas		(455.638)	(1.363.765)
Resultados por enajenaciones y otras		587.023	(9.788)
RESULTADO DE EXPLOTACIÓN		(41.179.040)	(68.540.072)
Ingresos financieros	31	4.451.811	4.497.482
De participaciones en instrumentos de patrimonio		9.468	9.483
De valores negociables y otros instrumentos financieros		4.442.343	4.487.999
Gastos financieros	31	(23.117.096)	(17.193.975)
Variación del valor razonable de instrumentos financieros	31	(1.306.244)	(1.477.741)
Diferencias de cambio	31	(1.122)	(695)
Deterioro y resultado por enajenaciones de instrumentos financieros	31	(698.131)	-
Deterioros y pérdidas		(698.131)	-
Incorporación al activo de gastos financieros	31	5.135.886	2.018.821
RESULTADO FINANCIERO		(15.534.896)	(12.156.108)
Participación en beneficios (pérdidas) de soc. puestas en equivalencia		(20.091.358)	(7.493.872)
Deterioro y resultados por enajenaciones de part. puestas en equival.		(22.217.486)	-
RESULTADO ANTES DE IMPUESTOS		(99.022.780)	(88.190.052)
Impuestos sobre beneficios	28	(517.939)	(6.074.841)
RESULTADO DEL EJERCICIO PROCEDENTE DE OPERACIONES CONTINUADAS		(99.540.719)	(94.264.893)
RESULTADO DEL EJERCICIO		(99.540.719)	(94.264.893)
Resultado atribuido a la sociedad dominante		(87.897.944)	(76.985.945)
Resultado atribuido a socios externos		(11.642.775)	(17.278.948)

**ESTADO DE CAMBIOS EN EL PATRIMONIO NETO CONSOLIDADO,
CORRESPONDIENTE A LOS EJERCICIOS ANUALES TERMINADOS EL 31 DE DICIEMBRE DE 2012 Y 2011 (expresado en euros)**

A) ESTADO DE INGRESOS Y GASTOS CONSOLIDADOS RECONOCIDOS

	Nota	2012	2011
Resultado de la cuenta de pérdidas y ganancias		(99.540.719)	(94.264.893)
Ingresos y gastos imputados directamente al patrimonio neto			
Por valoración de instrumentos financieros		(427.603)	509.284
Por coberturas de flujos de efectivo		217.770	(3.774.665)
Subvenciones, donaciones y legados recibidos	21	6.154.070	11.109.032
En sociedades consolidadas		5.019.550	9.739.247
En sociedades puestas en equivalencia		1.134.520	1.369.785
Efecto impositivo		(1.424.916)	(3.121.165)
		4.519.321	4.722.486
Transferencias a la cuenta de pérdidas y ganancias			
Por coberturas de flujos de efectivo		(832.526)	372.842
Subvenciones, donaciones y legados recibidos	21	(11.936.970)	(12.448.192)
En sociedades consolidadas		(10.372.093)	(11.395.781)
En sociedades puestas en equivalencia		(1.564.877)	(1.052.411)
Efecto impositivo		2.252.137	3.113.363
		(10.517.359)	(8.961.987)
TOTAL DE INGRESOS Y GASTOS RECONOCIDOS		(105.538.756)	(98.504.394)
Total de ingresos y gastos atribuidos a la sociedad dominante		(93.422.939)	(80.448.337)
Total de ingresos y gastos atribuidos a socios externos		(12.115.817)	(18.056.057)

**ESTADO DE CAMBIOS EN EL PATRIMONIO NETO CONSOLIDADO,
CORRESPONDIENTE A LOS EJERCICIOS ANUALES TERMINADOS EL 31 DE DICIEMBRE DE 2012 Y 2011 (expresado en euros)**

B) ESTADO TOTAL DE CAMBIOS EN EL PATRIMONIO NETO CONSOLIDADO

	Capital Escriturado	Reservas y resultados ejercicios anteriores	Otras aportaciones de socios	Resultado del ejercicio atribuido a la sociedad dominante	Ajustes por cambios de valor	Subvenciones, donaciones y legados recibidos	Socios Externos	TOTAL
SALDO FINAL 2010	407.159.780	(66.181.426)	136.598.367	(13.792.050)	(915.248)	62.483.805	56.451.623	581.804.851
Ajustes por errores 2010	-	(973.708)	-	(3.914.327)	-	48.878	(4.248.394)	(9.087.551)
SALDO AJUSTADO, INICIO 2011	407.159.780	(67.155.134)	136.598.367	(17.706.377)	(915.248)	62.532.683	52.203.229	572.717.300
Total ingresos y gastos consolidados reconocidos	-	-	-	(76.985.945)	(2.578.037)	(1.040.374)	(17.900.035)	(98.504.391)
Operaciones con socios o propietarios:								
- Aumentos (reducciones) de capital	12.842.370	(13.839)	-	-	-	-	8.952.040	21.780.571
- Adquisiciones (ventas) de participaciones de socios externos	-	20.973	-	-	-	-	(20.973)	-
Otras variaciones del patrimonio neto	-	(17.199.237)	-	17.706.377	3.108	-	4.701	514.949
SALDO FINAL 2011	420.002.150	(84.347.237)	136.598.367	(76.985.945)	(3.490.177)	61.492.309	43.238.962	496.508.429
Total ingresos y gastos consolidados reconocidos	-	-	-	(87.897.944)	(868.909)	(4.656.086)	(12.115.817)	(105.538.756)
Operaciones con socios o propietarios:								
- Aumentos (reducciones) de capital	1.845.000	(1.410)	-	-	-	-	-	1.843.590
- Adquisiciones (ventas) de participaciones de socios externos	-	1.020	-	-	-	-	221.876	222.896
- Otras operaciones con socios o propietarios	-	-	4.092.907	-	-	-	-	4.092.907
Otras variaciones del patrimonio neto	-	(76.646.652)	-	76.985.945	152.350	685	967	493.295
SALDO FINAL 2012	421.847.150	(160.994.279)	140.691.274	(87.897.944)	(4.206.736)	56.836.908	31.345.988	397.622.361

**ESTADO DE FLUJOS DE EFECTIVO CONSOLIDADO CORRESPONDIENTE
A LOS EJERCICIOS ANUALES TERMINADOS EL 31 DE DICIEMBRE DE 2012 Y 2011 (expresado en euros)**

	2012	2011
FLUJOS DE EFECTIVO DE LAS ACTIVIDADES DE EXPLOTACIÓN		
Resultado del ejercicio antes de impuestos	(99.022.780)	(88.190.052)
Ajustes del resultado	92.059.726	66.499.553
Amortización del inmovilizado	6.671.625	6.719.537
Correcciones valorativas por deterioro	45.292.015	57.718.974
Dotación fondo provisiones técnicas	(1.403.782)	-
Variación de provisiones	(1.699.438)	(485.792)
Imputación de subvenciones	(10.359.734)	(13.765.119)
Resultados por bajas y enajenaciones del inmovilizado	(114.815)	366.993
Resultados por bajas y enajenaciones de instrumentos financieros	(1.800.468)	(2.088.019)
Ingresos financieros	(5.792.356)	(5.842.369)
Gastos financieros	17.981.210	15.175.154
Diferencias de cambio	460	-
Participación en beneficios (pérdidas) de sociedades puestas en equivalencia	839.429	1.477.741
Variación de valor razonable en instrum. financieros	42.359.393	7.493.873
Otros ingresos y gastos	839.429	1.477.741
	86.187	(271.420)
Cambios en el capital corriente	12.570.369	(29.150.767)
Existencias	16.150.764	28.851.072
Deudores y otras cuentas a cobrar	23.124.868	3.833.214
Otros activos corrientes	(436.770)	84.272
Acreedores y otras cuentas a pagar	(17.865.465)	(62.019.331)
Otros pasivos corrientes	176.479	82.875
Otros activos y pasivos no corrientes	(8.579.507)	17.131
Otros flujos de efectivo de las actividades de explotación	(15.392.940)	(9.304.469)
Pagos de intereses	(20.622.118)	(14.217.368)
Cobros de intereses	1.310.569	857.079
Cobros de dividendos	4.207.305	4.221.249
Cobros (pagos) por impuesto sobre beneficios	(291.078)	(165.429)
Otros pagos / cobros	2.382	-
Flujos de efectivo de las actividades de explotación	(9.785.625)	(60.145.735)

**ESTADO DE FLUJOS DE EFECTIVO CONSOLIDADO CORRESPONDIENTE
A LOS EJERCICIOS ANUALES TERMINADOS EL 31 DE DICIEMBRE DE 2012 Y 2011 (expresado en euros)**

	2012	2011
FLUJOS DE EFECTIVO DE LAS ACTIVIDADES DE INVERSIÓN		
Pagos por inversiones	(56.092.979)	(61.180.781)
Empresas asociadas	(13.627.613)	(7.499.661)
Inmovilizado intangible	(100.727)	(272.055)
Inmovilizado material	(2.907.503)	(10.740.016)
Inversiones inmobiliarias	(22.678.538)	(12.241.972)
Otros activos financieros	(15.916.832)	(29.951.930)
Activos no corrientes mantenidos para venta	(861.766)	(475.147)
Cobros por desinversiones	38.995.512	44.363.593
Empresas asociadas	4.436.749	11.610.708
Inmovilizado intangible	1.002	39.082
Inmovilizado material	181.584	97.842
Otros activos financieros	30.229.586	32.441.815
Activos no corrientes mantenidos para venta	4.146.591	174.146
Flujos de efectivo de las actividades de inversión	(17.097.467)	(16.817.188)
FLUJOS DE EFECTIVO DE LAS ACTIVIDADES DE FINANCIACIÓN		
Cobros y pagos por instrumentos de patrimonio	10.482.401	29.479.613
Emisión de instrumentos de patrimonio	6.153.085	19.198.205
Subvenciones, donaciones y legados recibidos	4.329.316	10.281.408
Cobros y pagos por instrumentos de pasivo financiero	16.008.692	6.239.482
Emisión	45.258.378	102.909.539
Deudas con entidades de crédito	44.102.817	101.641.623
Deudas con empresas del grupo y asociadas	1.097.982	197.978
Otras deudas	57.579	1.069.938
Devolución y amortización de	(29.249.686)	(96.670.057)
Deudas con entidades de crédito	(21.880.961)	(95.965.748)
Otras deudas	(7.368.725)	(704.309)
Flujos de efectivo de las actividades de financiación	26.491.093	35.719.095
EFFECTO DE LAS VARIACIONES DE LOS TIPOS DE CAMBIO	(460)	-
AUMENTO/DISMINUCIÓN NETA DEL EFECTIVO O EQUIVALENTES	(392.458)	(41.243.828)
Efectivo o equivalentes al comienzo del ejercicio	17.756.270	59.000.098
Efectivo o equivalentes al final del ejercicio	17.363.812	17.756.270

MEMORIA CONSOLIDADA CORRESPONDIENTE AL EJERCICIO ANUAL
TERMINADO EL 31 DE DICIEMBRE DE 2012 (expresado en euros)

1 SOCIEDADES DEL GRUPO

1.1 SOCIEDAD DOMINANTE

Corporación Empresarial Pública de Aragón, S.L. Unipersonal es una empresa pública, cuyo capital se encuentra íntegramente suscrito por la Administración de la Comunidad Autónoma de Aragón. Se constituyó mediante escritura de fecha 10 de enero de 2008, tras la aprobación de la Administración Autonómica de Aragón formalizada en el Decreto 314/2007, de 11 de diciembre. Consta inscrita en el Registro Mercantil de Zaragoza, tomo 3603, folio 138, hoja Z-45976. Su C.I.F. es B99190506.

Tiene por objeto social:

- La participación en toda clase de sociedades, la tenencia, administración, disfrute, canje, pignoración, adquisición y enajenación de acciones y participaciones sociales en otras sociedades mercantiles por cuenta propia.
- La elaboración de informes, procedimientos de evaluación, cuadros de mando, memorias y cualquier otro documento que pueda ser utilizado para el buen gobierno de las empresas participadas.
- El asesoramiento y asistencia técnica a las empresas participadas.
- La elaboración de estudios económicos y sectoriales que se le encomienden.

Tiene fijado su domicilio social en Plaza España, nº 3, 3ª planta de Zaragoza (España).

La Ley 2/2008, de 14 de mayo, de Reestructuración del Sector Público Empresarial de la Comunidad Autónoma de Aragón, confirió a la Administración la preceptiva autorización parlamentaria para poder incorporar títulos societarios autonómicos a la Corporación Empresarial Pública de Aragón, para su gestión por esta entidad mercantil, mediante uno o varios Acuerdos del Gobierno de Aragón, que necesariamente debían adoptar la forma de Decreto y que debían aprobarse antes del 31 de diciembre de 2008, de acuerdo con lo que establecía la Disposición transitoria única. Dichas aportaciones se realizaron mediante autorización del Decreto 137/2008, de 24 de junio y del Decreto 215/2008 de 4 de noviembre publicados en el BOA de fechas 8 de julio y 18 de noviembre de 2008, respectivamente. De dichas aportaciones, algunas tenían el carácter de sociedades dependientes y otras de sociedades multigrupo, asociadas y otras inversiones en patrimonio neto.

La Entidad es por tanto, Sociedad Dominante del Grupo denominado GRUPO CORPORACIÓN EMPRESARIAL PÚBLICA DE ARAGÓN. El grupo deposita las cuentas anuales consolidadas en el Registro Mercantil de Zaragoza, encontrándose pendientes de formulación las correspondientes al ejercicio cerrado el 31 de diciembre de 2012 que se formulan el mismo 26 de marzo de 2013.

El Decreto Ley 1/2011, de 29 de noviembre de 2011, del Gobierno de Aragón de medidas urgentes de racionalización del sector público empresarial recoge una serie de medidas aplicables al sector público empresarial, de régimen económico-financiero, de control, contratación, y de recursos humanos, para la racionalización y mejora de la gestión de las sociedades empresariales autonómicas, garantizando su eficacia y eficiencia, reducción del déficit público y contención del gasto público, en coherencia con la estabilidad presupuestaria.

Desde esta perspectiva, el Gobierno de Aragón inició en 2011 un proceso de reestructuración del sector público empresarial, que viene a profundizar en la reforma ya iniciada en la legislatura anterior, basado en la extinción, fusión y disolución de sociedades públicas, y en la introducción de medidas de optimización en la gestión de aquellas empresas, resultantes del proceso, en las que se dispone de vocación de permanencia. De esta manera, el Gobierno de Aragón, a través de Corporación Empresarial Pública de Aragón, S.L.U., tiene como objetivo el fusionar o agrupar la gestión de compañías con actividades similares en las que la Comunidad Autónoma de Aragón tiene una participación mayoritaria y puede, por tanto, aplicar de manera directa estas decisiones, así como la decisión de poner en marcha un proceso ordenado de salida de aquellas empresas en las que no resulta estratégica la presencia pública o se considera que ya se ha cumplido el objetivo fijado para dicha participación. En suma, con esta estrategia de reestructuración se aspira a configurar un nuevo sector público empresarial, centrado en la prestación de servicios de interés general, de dimensiones más racionales, eficaz y eficiente, de forma tal que se adopten una serie de medidas que contribuyan a mejorar la gestión del mismo.

Así, en el ejercicio 2012 se han producido las siguientes operaciones de reestructuración del Grupo:

• **Fusión de las sociedades Sociedad para el Desarrollo Medioambiental de Aragón, S.A.U. y Sociedad de Infraestructuras Rurales Aragonesa, S.A.U.**

Con fecha 20 de junio de 2012, Corporación Empresarial Pública de Aragón, S.L.U., Accionista Único de las sociedades Sociedad para el Desarrollo Medioambiental de Aragón, S. A.U. y Sociedad de Infraestructuras Rurales Aragonesa, S.A.U., aprobó la fusión de ambas sociedades mediante la creación de una nueva sociedad resultante con la denominación de Sociedad Aragonesa de Gestión Agroambiental, S.L.U. y la consiguiente extinción de las sociedades fusionadas, mediante su disolución sin liquidación, traspasando en bloque los respectivos patrimonios sociales a la sociedad de nueva creación.

Esta fusión tiene carácter de fusión especial de acuerdo con lo establecido en los artículos 49 y 52 de la Ley 3/2009 de Modificaciones estructurales de las sociedades mercantiles al estar participadas las sociedades fusionadas por el accionista único, Corporación

Empresarial Pública de Aragón, S.L.U., tomándose como fecha, a partir de la cual las operaciones de las sociedades absorbidas se consideran realizadas a efectos contables por la sociedad de nueva creación, el 1 de enero de 2012, de acuerdo con los proyectos de fusión aprobados por los Consejos de Administración de cada una de las sociedades con fecha 15 de mayo de 2012.

· **Fusión por absorción de la sociedad Gestora Turística de San Juan de la Peña, S.A. por la Sociedad de Promoción y Gestión del Turismo Aragonés, S.L.U.**

Con fecha 20 de junio de 2012, Corporación Empresarial Pública de Aragón, S.L.U., accionista único de las sociedades Gestora Turística de San Juan de la Peña, S.A. y Sociedad de Promoción y Gestión del Turismo Aragonés, S.L.U., aprobó la absorción de la sociedad Gestora Turística de San Juan de la Peña, S.A. por parte de la Sociedad de Promoción y Gestión del Turismo Aragonés, S.L.U. Tras el proceso de fusión, la sociedad

absorbida se extingue sin liquidación, traspasando en bloque su patrimonio social a la sociedad absorbente, Sociedad de Promoción y Gestión del Turismo Aragonés, S.L.U., quien adquiere por sucesión universal todos los derechos y obligaciones de la sociedad absorbida.

Esta fusión tienen carácter de fusión especial de acuerdo con lo establecido en los artículos 49 y 52 de la Ley 3/2009 de Modificaciones estructurales de las sociedades mercantiles al estar participadas ambas sociedades por el accionista único, Corporación Empresarial Pública de Aragón, S.L.U., tomándose como fecha, a partir de la cual las operaciones de la sociedad absorbida se consideran realizadas a efectos contables por la sociedad absorbente, el 1 de enero de 2012, de acuerdo con los proyectos de fusión aprobados por los Consejos de Administración de cada una de las sociedades con fecha 12 de junio de 2012.

· **Toma de acuerdos de disolución y liquidación de sociedades participadas**

a) Conforme a la autorización contenida en el Decreto 136/2012 de 22 de mayo del Gobierno de Aragón, el socio único Corporación Empresarial Pública de Aragón, S.L.U., al amparo del art. 368 de la Ley de Sociedades de Capital, adopta la decisión de disolver la sociedad Centro Dramático de Aragón S.A.U. y proceder a abrir el correspondiente periodo de liquidación. Dicha Sociedad se ha liquidado el 14 de diciembre de 2012 de acuerdo con la escritura de liquidación que se ha presentado en el Registro Mercantil el 4 de enero de 2013.

b) Con fecha 4 de diciembre de 2012 el Gobierno de Aragón, socio único de Corporación Empresarial Pública de Aragón, S.L.U. que a su vez es accionista único de Infraestructuras y Servicios de Telecomunicaciones de Aragón, S.A.U, autoriza, mediante el Decreto 256/2012, la disolución de la Sociedad y la integración de su actividad y de su personal en la entidad de derecho público Aragonesa de Servicios Telemáticos. La integración conlleva la disolución y liquidación de Infraestructuras y Servicios de Telecomunicaciones de Aragón, S.A.U., la cual se prevé aprobar en el Consejo de Administración de fecha 26 de marzo de 2013.

c) Con fecha 16 de abril de 2012, los socios de la sociedad Promoción del Aeropuerto de Zaragoza, S.A. han acordado la disolución de la sociedad y la apertura de su proceso de liquidación, cesando desde esa fecha en sus actividades. En consecuencia, se declara disuelta la Sociedad procediendo a abrir el correspondiente período de liquidación, añadiendo a la denominación de la Sociedad la expresión "en liquidación" por lo que su denominación pasa a ser

"Promoción del Aeropuerto de Zaragoza, S.A. en liquidación". A 31 de diciembre de 2012 dicha Sociedad todavía no ha sido liquidada.

d) Con fecha 21 de diciembre de 2012, los socios de la sociedad Aeronáutica de los Pirineos, S.A. han acordado la disolución de la sociedad y la apertura de su proceso de liquidación. El proceso de liquidación se llevará a cabo mediante la cesión global de los activos y pasivos, que regula la Ley 3/2009, en la Sociedad de Promoción y Gestión del Turismo Aragonés, S.L.U., accionista mayoritario de la Sociedad con el 99,21% del capital. A la fecha de formulación de estas cuentas anuales, el proceso de cesión no se ha formalizado ni valorado. La fase de liquidación se encuentra pendiente del otorgamiento de determinados permisos por parte de la Dirección General de Aviación Civil, para que Sociedad de Promoción y Gestión del Turismo Aragonés, S.L.U., pueda continuar con la actividad en el futuro.

e) Con fecha 20 de abril de 2012 quedó disuelta la sociedad Mondo Plaza, S.L. por acuerdo de sus socios, en consecuencia se procedió a su liquidación y reparto entre los socios del activo resultante, correspondiéndole al Grupo la cantidad de 20 miles de euros.

f) Con fecha 20 de junio de 2012, los socios de la sociedad Promoción Exterior de Zaragoza, S.A. han acordado la disolución y liquidación de la Sociedad. El acuerdo de liquidación se ha escriturado con fecha 21 de noviembre de 2012.

g) Con fecha 18 de enero de 2013, la Junta Extraordinaria de Socios de la sociedad Parque Temático de los Pirineos, S.A. acordó proceder a la disolución y liquidación de la Sociedad. Tras la adopción de dicho acuerdo, por medio de escritura pública otorgada con fecha 12 de febrero de 2013 ha quedado elevado a público el acuerdo adoptado de disolver la sociedad al amparo de lo dispuesto en los artículos 362 y siguientes del Real Decreto Legislativo número 1/2010, de 2 de julio, por el que se aprueba el Texto Refundido de la Ley de Sociedades de Capital.

Los estados financieros de las sociedades anteriormente mencionadas y utilizados en el proceso de consolidación no se han elaborado bajo el principio de empresa en funcionamiento sino contemplando el marco normativo de liquidación con el objetivo de reflejar la imagen de las operaciones tendientes a realizar el activo a su valor liquidativo, cancelar las deudas por su valor de reembolso y, en su caso, repartir el patrimonio resultante.

Por último, con fecha 20 de diciembre de 2012, el Grupo ha acordado la venta del 100% del capital social de Asitel Servicio de Interpretación Telefónica, S.A.U. a la Cámara Oficial de Comercio e Industria de Zaragoza que se hará efectiva en 2013.

1.2 SOCIEDADES DEPENDIENTES

Dependientes son todas las entidades, incluidas las entidades de propósito especial, sobre las que el Grupo ostenta o pueda ostentar, directa o indirectamente, el control, entendiéndose éste como el poder de dirigir las políticas financieras y de explotación de un negocio con la finalidad de obtener beneficios económicos de sus actividades. A la hora de evaluar si el Grupo controla otra entidad se considera la existencia y el efecto de los derechos potenciales de voto que sean actualmente ejercitables o convertibles. Las dependientes se consolidan a partir de la fecha en que se transfiere el control al Grupo, y se excluyen de la consolidación en la fecha en que cesa el mismo.

Ver Anexo I, donde se incluye un detalle de las sociedades dependientes del Grupo al 31 de diciembre de 2012 y 2011, así como información relevante sobre las mismas.

Los supuestos por los que se consolidan estas sociedades, corresponden a las situaciones contempladas en el Art. 2 de las NOFCAC, que se indican a continuación:

1.2.1 Cuando la sociedad dominante se encuentre, en relación con otra sociedad (dependiente) en alguna de las siguientes situaciones:

- a) Que la sociedad dominante posea la mayoría de los derechos de voto.
- b) Que la sociedad dominante tenga la facultad de nombrar o destituir a la mayoría de los miembros del órgano de administración.
- c) Que la sociedad dominante pueda disponer, en virtud de acuerdos celebrados con otros socios, de la mayoría de los derechos de voto.
- d) Que la sociedad dominante haya designado con sus votos la mayoría de los miembros del órgano de administración, que desempeñen su cargo en el momento en que deban formularse las cuentas consolidadas y durante los dos ejercicios inmediatamente anteriores. Esta circunstancia se presume cuando la mayoría de los miembros del órgano de administración de la sociedad dominada sean miembros del órgano de administración o altos directivos de la sociedad dominante o de otra dominada por ésta.

1.2.2 Cuando una sociedad dominante posea la mitad o menos de los derechos de voto, incluso cuando apenas posea o no posea participación en otra sociedad, o cuando no se haya explicitado el poder de dirección (entidades de propósito especial), pero participe en los riesgos y beneficios de la entidad, o tenga capacidad para participar en las decisiones de explotación y financieras de la misma.

En cumplimiento del artículo 155 de la Ley de Sociedades de Capital, la Sociedad ha notificado a todas estas sociedades que, por sí misma o por medio de otra sociedad filial, posee más del 10 por 100 del capital.

Todas las sociedades dependientes cierran su ejercicio el 31 de diciembre.

2 SOCIEDADES ASOCIADAS Y MULTIGRUPO

2.1 SOCIEDADES ASOCIADAS

Asociadas son todas las entidades sobre las que alguna de las sociedades incluidas en la consolidación ejerce influencia significativa. Se entiende que existe influencia significativa cuando el Grupo tiene participación en la sociedad y poder para intervenir en las decisiones de política financiera y de explotación de ésta, sin llegar a tener control.

Ver Anexo II, donde se incluye un detalle de las sociedades asociadas al 31 de diciembre de 2012 y 2011, así como información relevante sobre las mismas.

En cumplimiento del artículo 155 de la Ley de Sociedades de Capital, la Sociedad ha notificado a todas estas sociedades que, por sí misma o por medio de otra sociedad filial, posee más del 10 por 100 del capital.

Una de las sociedades asociadas, Zufriasa, S.A. cierra su ejercicio económico a 30 de Abril. De cara a la consolidación contable del grupo, la sociedad ha facilitado unos estados financieros a 31 de diciembre de 2012 y 2011 que han sido los utilizados para el proceso de consolidación. El resto de las sociedades asociadas cierran su ejercicio económico a 31 de diciembre.

2.2 SOCIEDADES MULTIGRUPO

Las sociedades multigrupo son aquellas que se gestionan por el Grupo conjuntamente con otras sociedades ajenas al mismo.

Ver Anexo III, donde se incluye un detalle de las sociedades multigrupo al 31 de diciembre de 2012 y 2011, así como la información relevante sobre las mismas.

Todas las sociedades multigrupo cierran su ejercicio el 31 de diciembre excepto el Grupo Aramón, Montañas de Aragón, S.A. que tiene su cierre a 30 de septiembre. Las cuentas anuales consolidadas del Grupo Aramón utilizadas en el proceso de consolidación han sido las correspondientes a 30 de septiembre dado que no existen diferencias significativas entre los estados financieros a la fecha de cierre del Grupo y los estados financieros que se obtendrían a 31 de diciembre.

3 BASES DE PRESENTACIÓN DE LAS CUENTAS ANUALES CONSOLIDADAS

3.1 IMAGEN FIEL

Las cuentas anuales consolidadas se han preparado a partir de los registros contables de Corporación Empresarial Pública de Aragón, S.L.U. y de las sociedades consolidadas e incluyen los ajustes y reclasificaciones necesarios para la homogeneización temporal y valorativa con los criterios contables establecidos por el Grupo.

Estas cuentas consolidadas se presentan de acuerdo con la legislación mercantil vigente, recogida en el Código de Comercio reformado conforme a la Ley 16/2007, de 4 de julio, de reforma y adaptación de la legislación mercantil en materia contable para su armonización internacional con base en la normativa de la Unión Europea, el RD 1514/2007, de 16 de noviembre, por el que se aprueba el Plan General de Contabilidad, y el RD 1159/2010, de 17 de septiembre, por el que se aprueban las normas para la formulación de cuentas anuales consolidadas, con objeto de mostrar la imagen fiel del patrimonio, de la situación financiera y de los resultados del Grupo, así como la veracidad de los flujos de efectivo incorporados en el estado de flujos de efectivo.

En el caso de las sociedades del grupo con actividad inmobiliaria, se aplica la Adaptación Sectorial del Plan General de Contabilidad a las Empresas Inmobiliarias aprobado según Orden Ministerial de 28 de diciembre de 1994, para aquellas disposiciones específicas que no se opongan a lo dispuesto en el Plan General de Contabilidad anteriormente mencionado.

No obstante lo anterior y en todo lo que no contradiga lo indicado anteriormente, debemos indicar que la Sociedad del grupo Avalia Aragón, Sociedad de Garantía Recíproca, se rige por los estatutos aprobados por la Junta General Extraordinaria, celebrada el 30 de noviembre de 1994, por la Ley 1/1994 de 11 de marzo sobre Régimen Jurídico de las Sociedades de Garantía Recíproca y por el Real Decreto 2345/1996 de 8 de noviembre, relativo a las normas de autorización administrativa y requisitos de solvencia de las S.G.R., modificado parcialmente por la disposición final primera del Real Decreto 216/2008 de 15 de febrero. Además, la sociedad de acuerdo con la normativa en vigor, tiene la calificación de entidad financiera y le es de aplicación la Ley 26/1988 de 29 de julio sobre disciplina e intervención de las entidades de crédito. En particular se aplican con carácter prioritario lo establecido en la Orden EHA/1327/2009, de 26 de mayo, sobre normas especiales para la elaboración, documentación y presentación de la información contable de las sociedades de garantía recíproca, que deroga la Orden de 12 de febrero de 1998.

En el caso concreto de las aportaciones recibidas mediante autorización del Decreto 137/2008, de 24 de junio y del Decreto 215/2008 de 4 de noviembre, éstas se valoraron por el valor neto contable que dichas participaciones tenían en la contabilidad de la entidad pública transmitente (cumpliendo lo indicado en la Ley 2/2008, de 14 de mayo mencionada en la Nota 1, y en línea con lo que indica la Ley 33/2003, de 3 de noviembre, del Patrimonio de las Administraciones Públicas en su artículo 168), que coincide o bien con el coste, o bien con el coste menos las provisiones necesarias para recoger el efecto de las pérdidas de las participadas hasta diciembre de 2007.

3.2 ASPECTOS CRÍTICOS DE LA VALORACIÓN Y ESTIMACIÓN DE LA INCERTIDUMBRE

En la elaboración de las cuentas anuales consolidadas adjuntas se han utilizado estimaciones realizadas por los Administradores de alguna de las sociedades del Grupo para valorar determinados activos, pasivos, ingresos, gastos o compromisos que figuran registrados en ellas. A pesar de que estas estimaciones se han realizado sobre la base de la mejor información disponible al cierre del ejercicio terminado el 31 de diciembre de 2012, es posible que acontecimientos que tengan lugar en el futuro obliguen a modificarlas (al alza o a la baja) en los próximos ejercicios, lo que se realizaría, en su caso, de forma prospectiva.

3.2.1 Valor razonable de derivados u otros instrumentos financieros

Se calcula el valor razonable de los instrumentos financieros con referencia a un valor fiable de mercado. Para aquellos elementos respecto de los cuales no exista un mercado activo o transacciones recientes en condiciones de independencia mutua entre partes interesadas y debidamente informadas, el valor razonable se obtiene mediante la aplicación de modelos y técnicas de valoración de general aceptación, siempre y cuando el valor razonable se pueda determinar con fiabilidad.

En casos concretos, para valorar las inversiones en capital al inicio o para aquellas inversiones cuyo negocio principal se considera que tiene una historia de funcionamiento limitada y no han alcanzado todavía umbrales de rentabilidad, se ha utilizado el método del tipo de descuento de flujos de efectivo futuros estimados. En estos casos, el cálculo del valor razonable se determina con fiabilidad, en el sentido de realizarse con probabilidades de cumplimiento de las estimaciones de valores, las cuales sí han podido ser evaluadas razonablemente.

3.2.2 Estimaciones contables relevantes e hipótesis

La realización de estimaciones contables por parte de la compañía implica una evolución detallada de las circunstancias que rodean a cada una de ellas. Por ejemplo, el cálculo de una corrección valorativa por insolvencias de deudores está sujeto a un alto grado de incertidumbre ya que implica un elevado juicio por la Dirección del Grupo y la revisión de saldos individuales en base a la calidad crediticia de los deudores, tendencias actuales del mercado y análisis histórico de las insolvencias a nivel agregado.

Es por ello que, teniendo en cuenta todos los puntos anteriores, el Grupo analiza de manera individualizada los distintos riesgos a los que están sujetos los saldos a cobrar y decide dotar o no la correspondiente provisión por insolvencias.

En el caso de la sociedad dependiente Avalia Aragón, Sociedad de Garantía Recíproca, el cálculo de la provisión para riesgos dudosos está sujeto a un elevado grado de incertidumbre, lo que obliga a la revisión de los riesgos individuales en base a la calidad crediticia de los deudores, la información remitida por las entidades financieras, el porcentaje de re-aval de la operación y las tendencias actuales del mercado. En este sentido, la Sociedad analiza de manera individualizada los distintos riesgos, considerando adicionalmente lo establecido en el Anejo IX de la circular 4/2004 del Banco de España (modificado con la circular 3/2010 del banco de España). Igualmente, la contabilización de

las comisiones por los contratos de garantías está sujeta a un elevado grado de incertidumbre, ya que en el momento de su contabilización inicial se valoran por su valor razonable que, salvo evidencia en contrario, será igual a la prima recibida más, en su caso, el valor actual de las primas a recibir. Las primas a percibir futuras dependerán de la evolución de los tipos de interés, de los pagos realizados por el beneficiario del aval a las entidades financieras y de los convenios que en cada momento suscriba la Sociedad.

Las Sociedades de Garantía Recíproca están sujetas a procesos regulatorios y legales y a inspecciones periódicas del Banco de España. Dichos procesos están relacionados con el cumplimiento de determinados coeficientes de solvencia, de cobertura, límites a la inversión y la remisión periódica de determinada información. Si es probable que exista una obligación al cierre del ejercicio que va a suponer una salida de recursos, se reconoce una provisión cuando el importe se puede estimar con fiabilidad.

3.2.3 Presentación de los ingresos y gastos procedentes de la actividad ordinaria:

Como consecuencia de lo indicado en la Consulta 2 del BOICAC nº 79/2009 “sobre la clasificación contable en cuentas individuales de los ingresos y gastos de una sociedad holding que aplica el Plan General de Contabilidad (PGC 2007), aprobado por Real Decreto 1514/2007, de 16 de noviembre, y sobre la determinación del importe neto de la cifra de negocios de esta entidad”, los ingresos de carácter financiero procedentes de aquellos instrumentos financieros que constituyen la actividad ordinaria de Corporación Empresarial Pública de Aragón, S.L.U., Aragón Desarrollo e Inversión, S.L.U. y Sociedad para el Desarrollo Industrial de Aragón, S.A. y por lo tanto, su objeto social, se presentan dentro del epígrafe de la Cuenta de Pérdidas y Ganancias denominado “Importe neto de la cifra de negocios” con sus correspondientes subdivisiones.

Igualmente, las correcciones valorativas por deterioro efectuadas en los distintos instrumentos financieros asociados a la actividad, así como las pérdidas y gastos originados por su baja del balance o valoración a valor razonable se incorporan al margen de explotación de la Cuenta de Pérdidas y Ganancias.

3.2.4 Comparación de la información:

Durante el ejercicio 2012 se han efectuado correcciones a las cifras del ejercicio 2011 con la finalidad de hacerlas comparables con las del ejercicio actual. A continuación indicamos los cambios más importantes realizados sobre las cifras del ejercicio 2011.

La deuda pública de la Comunidad Autónoma de Aragón adquirida en el ejercicio 2011 por la sociedad del grupo Avalia Aragón, S.G.R. por importe de 3.000 miles de euros se ha clasificado en los ejercicios 2012 y 2011 dentro del epígrafe de “Inversiones en empresas del grupo y asociadas” del activo no corriente. En el ejercicio anterior figuraba en el epígrafe de “Inversiones financieras a largo plazo” del activo no corriente.

Por otro lado, en relación con las sociedades Parque Tecnológico del Motor, S.A., Parque Tecnológico Walqa, S.A. y Plataforma Logística de Zaragoza, PLAZA, S.A., sociedades inmobiliarias, se ha procedido a clasificar como activos y pasivos corrientes aquellos vinculados con el ciclo normal de la explotación, entendido éste como el periodo que transcurre entre la adquisición de los activos que se incorporan al proceso productivo y la realización de los productos en forma de efectivo o equivalentes de efectivo (véase nota 4.20).

En el caso de las sociedades inmobiliarias, dado que su actividad es la construcción, promoción y venta de edificios, parcelas y naves, el ciclo normal de explotación es superior al año natural, motivo por el cual, los activos y pasivos asociados a las existencias se clasifican en corrientes, independientemente de que su vencimiento sea superior a 12 meses

- **En el activo:** El saldo de clientes por ventas de terrenos a cobrar a largo plazo por importe de 813 miles de euros se ha incluido en el activo corriente dentro del epígrafe de “Deudores comerciales y otras cuentas a cobrar. En el ejercicio anterior figuraba en el activo no corriente.
- **En el pasivo:** Las deudas con entidades de crédito así como los préstamos otorgados por Organismos Públicos para la financiar la compra y urbanización de terrenos por importe de 30.007 y 2.269 miles de euros, respectivamente, se han clasificado en el pasivo corriente dentro del epígrafe de “Deudas a corto plazo”. En el ejercicio anterior figuraban en el pasivo no corriente.

Igualmente, se han clasificado en el pasivo corriente, dentro del epígrafe de “Acreedores comerciales y otras cuentas a pagar” el saldo mantenido con los proveedores de las obras de urbanización de la plataforma logística Plaza por importe de 27.738 miles de euros. En el ejercicio anterior figuraban en el pasivo no corriente.

- **En la cuenta de pérdidas y ganancias:** Los ingresos recibidos por el alquiler de las naves nido de la sociedad Parque Tecnológico del Motor de Aragón, S.A. por importe de 491 miles de euros se presentan como prestación de servicios formando parte de la cifra de negocios. En el ejercicio anterior figuraban como otros ingresos de explotación.

3.2.5 Agrupación de partidas:

A efectos de facilitar la comprensión del balance consolidado, de la cuenta de pérdidas y ganancias consolidada, del estado de cambios en el patrimonio neto consolidado y del estado de flujos de efectivo consolidado, estos estados se presentan, como en ejercicios anteriores, de forma agrupada, recogiendo los análisis requeridos en las notas correspondientes de la memoria consolidada.

3.2.6 Empresa en funcionamiento:

Algunas de las sociedades dependientes y asociadas del Grupo Corporación Empresarial Pública de Aragón, S.L.U. se enmarcan dentro del sector inmobiliario, tanto por ser sociedades de promoción de equipamientos e infraestructuras de Parques Empresariales como de proyectos de interés público y general centrados en el desarrollo del sector turístico de la nieve, todo ello, dentro de la Comunidad Autónoma de Aragón.

Estas sociedades, por su actividad, han obtenido pérdidas durante los últimos 2 ejercicios como consecuencia de la coyuntura económica actual que ha ralentizado la venta de parcelas y naves en los Parques Empresariales en desarrollo, así como retrasos en la firma de los Convenios Urbanísticos y de ampliación de las estaciones de esquí. Esto ha conllevado a que la capacidad de estas sociedades para continuar con el funcionamiento normal de sus actividades esté condicionada al cumplimiento de los planes de negocio correspondientes, así como a la obtención de acuerdos de refinanciación con las diferentes entidades financieras, y a seguir contando con el apoyo de sus accionistas.

Se expone a continuación la situación actual de cada una de estas sociedades:

· Expo Zaragoza Empresarial, S.A.

Las cuentas anuales individuales de la Sociedad muestran unas pérdidas generadas en el ejercicio 2012 por importe de 21.684 miles de euros (43.106 miles de euros en 2011) como consecuencia, principalmente, de la provisión por deterioro de valor de sus inmuebles, Inmovilizado Material, Inversiones Inmobiliarias y Existencias, tras la valoración realizada por expertos independientes, reconocida en el ejercicio 2012 por un importe neto de 21.800 miles de euros (36.427 miles de euros en 2011), resultado del deterioro de la situación del mercado inmobiliario español desde mediados del ejercicio 2008 debido a diversos factores como el retraimiento de la demanda, el exceso de oferta y la crisis financiera.

Estas pérdidas han supuesto una reducción significativa del patrimonio neto. Las cuentas anuales de Expo Zaragoza Empresarial, S.A han sido formuladas considerando que la actividad continuará en el futuro dado que existen diversos factores que capacitan a la Sociedad para mantenerse como empresa en funcionamiento. Estos factores son:

- La Sociedad se encuentra participada en un 97,79% por la Sociedad Corporación Empresarial Pública de Aragón, S.L.U. y en un 2,21% por el Ayuntamiento de Zaragoza. Los accionistas de Expo Zaragoza Empresarial, S.A. han manifestado en ejercicios anteriores su compromiso de permanencia como accionistas de la Sociedad.
- En mayo de 2011 la Sociedad firmó una póliza de crédito con el Consorcio Bancario de hasta un importe máximo de disposición de 132,25 millones de euros y vencimiento el 31 de marzo de 2021. Con esta nueva póliza de crédito se canceló el crédito anterior y permite a la Sociedad contar con la financiación necesaria para continuar con el desarrollo normal de su actividad.
- En septiembre de 2010 la Sociedad formalizó con el Gobierno de Aragón un contrato de arrendamiento de los edificios Actur 1, 2, 3, 4 y 5 y Ebro 1 así como 351 plazas de aparcamiento para destinarlos a la sede de los Juzgados de la ciudad de Zaragoza (Contrato Ciudad de la Justicia). Dicho arrendamiento está previsto que entre en vigor a partir de marzo de 2013 hasta 2038 y supondrá unos ingresos mensuales de 622 miles de euros.

- El Gobierno de Aragón, accionista mayoritario a través de la Sociedad Corporación Empresarial Pública de Aragón, S.L.U., concedió un aval a favor de Expo Zaragoza Empresarial por importe de 68 millones de euros, para garantizar tanto el principal como la parte correspondiente de los intereses del crédito firmado con el Consorcio Bancario. Así mismo, con fecha 11 de septiembre de 2012 el Gobierno de Aragón ha concedido un segundo aval a la Sociedad por importe adicional de 37,8 millones de euros, lo que permite incrementar el límite de disposición del préstamo hasta los 122,8 millones de euros.

- Se ha firmado un contrato de compra-venta por un precio de 5.100 miles de euros sobre la parcela situada en Avenida Ranillas nº 103 que se espera que se materialice en 2013 una vez cumplidas las estipulaciones incluidas en el mismo.

- El presupuesto de tesorería, preparado por la Dirección de la Sociedad para el ejercicio anual terminado el 31 de diciembre de 2012 muestra la capacidad de la Sociedad para hacer frente a sus compromisos, teniendo en cuenta el ritmo de ventas previsto, debido a los compromisos de venta y de alquiler efectuados que, hasta la fecha, suponen más del 42% de la superficie disponible para comercializar y las expectativas de venta de la superficie restante.

El presupuesto de tesorería, preparado por la Dirección de Expo Zaragoza Empresarial, S.A. muestra la planificación de cobros y pagos previsible a partir de enero de 2013 y durante 15 meses más, de acuerdo con la evolución de la Sociedad y en base al presupuesto operativo del próximo ejercicio 2013 y tiene establecidos los orígenes de financiación necesaria para continuar las operaciones atendiendo a su actividad.

Los Administradores de la Sociedad consideran que Expo Zaragoza Empresarial, S.A. tiene garantizadas las entradas de liquidez necesarias durante el ejercicio 2013 para la realización de sus principales proyectos inmobiliarios.

Por todo lo mencionado anteriormente, las cuentas anuales individuales de Expo Zaragoza Empresarial, S.A se han elaborado aplicando el criterio de empresa en funcionamiento el cual presupone la realización de activos y la liquidación de los pasivos por los importes y en los plazos por los que figuran registrados.

· Plataforma Logística de Zaragoza PLAZA, S.A.

La Dirección de la Sociedad considera que pese a la coyuntura económica actual, el Proyecto de la Plataforma Logística de Zaragoza sigue vigente y por tanto continúa con su desarrollo sobre un plan de negocio readaptado a las circunstancias actuales, y dado que es un hecho consumado la ralentización de las ventas de parcelas y naves, se va a continuar potenciando la labor comercial, ya intensificada durante ejercicios anteriores, con el objetivo de potenciar dichas ventas y obtener así liquidez suficiente para continuar avanzando en el proyecto.

La situación financiera que se desprende del balance de la Sociedad a 31 de diciembre de 2012 con un fondo de maniobra negativo pone de manifiesto tensiones financieras muy importantes pese a la refinanciación de la deuda bancaria obtenida en el ejercicio 2012 (véase nota 24.b), ya que una parte importante del pasivo corriente es deuda comercial con el contratista de la Plataforma con quien existen en la actualidad procedimientos judiciales tal y como indicamos en la nota 30.f). Adicionalmente, la Sociedad se encuentra incurso en situación de desequilibrio patrimonial al ser el patrimonio neto inferior a la mitad del capital social, aún a pesar de no computar como patrimonio a efectos mercantiles las pérdidas por deterioros de inmovilizado, inversiones inmobiliarias y existencias producidas entre los ejercicios 2008 a 2012.

Como alternativa para hacer frente a estas dificultades financieras y patrimoniales la Sociedad ha obtenido un préstamo participativo de su socio mayoritario, Corporación Empresarial Pública de Aragón, S.L.U., por importe de 10 millones de euros desembolsados en los ejercicios 2011 y 2012 y que figuran en el pasivo del balance. Además se aprobó por la Junta General de Accionistas de 31 de mayo de 2012 una ampliación de capital por importe de 14,6 millones de euros, aunque a la fecha actual no se ha ejecutado y en función de su ejecución o no serán necesarias aportaciones adicionales de los socios que, de acuerdo al Plan de negocio vigente, habrían de ser de 7,5 millones de euros pendientes de desembolsar respecto a lo contemplado para 2012 más otros 13 millones de euros en 2013, siempre en función de los ingresos obtenidos por ventas, ya que la Sociedad tiene abiertas actualmente vías de negociación sobre operaciones comerciales que supondrían, en el caso de materializarse, una entrada de fondos que aliviarían considerablemente la situación financiera y patrimonial.

En definitiva, la continuidad del Proyecto está supeditada, tanto al apoyo financiero de sus accionistas, como al cumplimiento del plan de negocio de la Sociedad en cuanto a la obtención de ingresos, por lo que considerando que se den los condicionantes relativos a la obtención de dichos recursos las cuentas anuales de la Sociedad han sido elaboradas bajo el principio de empresa en funcionamiento, por considerar que no existen incertidumbres sobre la continuidad de la Sociedad ni riesgos de los que pudieran derivarse cambios significativos en la valoración de activos y pasivos.

· Platea Gestión, S.A.

La situación de la Sociedad al cierre del ejercicio 2012 sigue marcada por la ralentización de las ventas respecto a las previsiones de la Sociedad, iniciada ya en ejercicios anteriores como consecuencia de la crisis económica actual que afecta especialmente al sector inmobiliario en el que ésta desarrolla su actividad y que ha originado pérdidas en los últimos ejercicios, así como un fondo de maniobra negativo considerando que las existencias de la Sociedad difícilmente pueden considerarse un activo realizable a corto plazo. No obstante lo anterior, la Sociedad ha refinanciado en el ejercicio 2012 la mayor parte de su deuda bancaria transformándola en préstamos con vencimiento a largo plazo y actualmente está renegociando una cuenta de crédito a corto plazo que se encuentra vencida, la cual ha sido aprobada por la entidad financiera por lo que próximamente se tramitará con tal fin la firma de un préstamo a largo plazo con garantía hipotecaria.

Desde la dirección de la Sociedad se plantea, con el respaldo del Consejo de Administración y de los Socios, seguir impulsando el desarrollo del proyecto, para lo cual se considera necesario seguir dotando a la Plataforma Logístico-Industrial de Teruel (Platea) de todas las infraestructuras necesarias para la captación de nuevas inversiones empresariales. Para ello, la Sociedad cuenta con el apoyo financiero de los socios que espera materializarse con una ampliación de capital de 4,5 millones de euros, de los que al cierre del ejercicio están desembolsados 2,115 millones de euros, y con las negociaciones actuales con las entidades financieras que desembocarán en la refinanciación de la deuda bancaria con vencimiento a corto plazo para la Sociedad.

Por los motivos indicados en el párrafo anterior, las cuentas anuales de esta Sociedad han sido elaboradas bajo el principio de empresa en funcionamiento, por considerar que no existen incertidumbres sobre la continuidad de la Sociedad ni riesgos de los que pudieran derivar cambios significativos en la valoración de activos y pasivos.

· PHLUS Plataforma Logística, S.L.

Las cuentas anuales de esta Sociedad muestran unas pérdidas generadas en el ejercicio 2012 por importe de 1.975 miles de euros (2.154 miles de euros en 2011) como consecuencia, principalmente, de la no realización de ventas en los dos últimos ejercicios lo que no ha permitido absorber los costes de explotación y, en especial, los gastos financieros incurridos. Estas pérdidas han supuesto una reducción del patrimonio neto.

No obstante, las cuentas anuales de esta Sociedad han sido formuladas considerando que la actividad continuará en el futuro dado que existen diversos factores que capacitan a la Sociedad para mantenerse como empresa en funcionamiento. Estos factores son:

- La Sociedad tiene un fondo de maniobra positivo al cierre del ejercicio por importe de 11.917 miles de euros (14.146 miles de euros en 2011).

- En el ejercicio 2010 la Sociedad realizó ventas de parcelas de suelo y naves industriales con márgenes positivos. Así mismo, el valor de mercado de las existencias, de acuerdo con tasaciones realizadas por expertos independientes, es superior al valor por el que figuran registradas.

- A fecha de formulación de estas cuentas anuales la Sociedad tiene compromisos de venta de existencias por importe de 2.036 miles de euros (2.872 miles de euros en 2011).

- Con fecha 31 de mayo de 2012 el Consejo de Administración de la Sociedad aprobó el Informe de Gestión y Plan Económico-Financiero de Saneamiento adaptado a la ley 4/2012, de 26 de abril, del Gobierno de Aragón, de medidas urgentes de racionalización del Sector Público Empresarial. En este documento se contempla una ampliación de capital de 4.500 miles de euros a suscribir por parte del socio mayoritario de la Sociedad, habiéndose igualmente recogido dicha aportación en el presupuesto del ejercicio 2013 de Suelo y Vivienda de Aragón, S.L.U.

- Actualmente, y contando con el compromiso de sus socios, la Sociedad se encuentra en proceso de refinanciación de la deuda que mantiene con entidades financieras. Se estima que se renegociará el calendario de amortización de tal manera que el mismo finalice en el ejercicio 2020, de forma que en el ejercicio 2013 se prevé una amortización de 1.300 miles de euros, quedando el resto aplazado en los 7 años posteriores. A raíz de las negociaciones llevadas a cabo con las entidades financieras, la Sociedad no ha procedido al pago de las cuotas de los préstamos que vencían en diciembre de 2012, enero y febrero de 2013, lo que de acuerdo con las condiciones de dichos contratos de préstamo, es causa de resolución del contrato y, por tanto, de vencimiento anticipado de los mismos. Consecuencia de lo anterior, la Sociedad ha procedido a clasificar a corto plazo el importe total de dichos préstamos, cuyo principal asciende a 27.050 miles de euros.

- El presupuesto de tesorería, elaborado por la Dirección de la Sociedad para la renegociación de la deuda bancaria, muestra la planificación de cobros y pagos previsible para los próximos dos ejercicios de acuerdo con la evolución de la Sociedad y tiene establecidos los orígenes de financiación necesaria para continuar las operaciones atendiendo a su actividad, considerando el nuevo calendario de amortización de las mencionadas deudas con entidades financieras una vez alcanzado el acuerdo de refinanciación y las aportaciones de los socios previstas.

Por todo lo mencionado anteriormente, las cuentas anuales individuales de la Sociedad se han elaborado aplicando el principio de empresa en funcionamiento el cual presupone la realización de los activos y pasivos por los importes y plazos por los que figuran registrados.

· Grupo Aramón, Montañas de Aragón, S.A.

El balance consolidado del Grupo Aramón, Montañas de Aragón, S.A. a 30 de septiembre de 2012 muestra un fondo de maniobra negativo por importe de 17.545 miles de euros (73.523 miles de euros al 30 de septiembre de 2011), como consecuencia, principalmente, del vencimiento a corto plazo de las deudas con entidades de crédito por importe de 10.781 miles de euros y de haberse incurrido en pérdidas operativas en los últimos años.

Aramón, Montañas de Aragón, S.A. está participada en un 50% por el Gobierno de Aragón, a través de la sociedad Corporación Empresarial Pública de Aragón, S.L.U., y en un 50% por Ibercaja Banco, S.A.U. La intención de los accionistas es continuar prestando el apoyo necesario para financiar las inversiones previstas en los planes de negocio futuros del Grupo. Así, en el ejercicio 2012 se ha realizado una ampliación de capital en la cantidad de 8.435 miles de euros (5.700 miles de euros durante el ejercicio 2011), de los que 2.565 miles, que se encontraban pendientes de desembolso al cierre del ejercicio, han sido desembolsados el 31 de octubre de 2012.

Otra información que se considera relevante para la adecuada interpretación del balance consolidado y de la cuenta de pérdidas y ganancias consolidada adjuntos es como sigue:

- El Grupo se encuentra en proceso de desarrollo de los Convenios firmados con los Ayuntamientos de algunas de las Sociedades del Grupo, lo que supondrá la generación de resultados extraordinarios, cancelación de la deuda y generación de tesorería, por importes significativos, en el medio y largo plazo.

- Con fecha 5 de enero de 2012 Aramón, Montañas de Aragón, S.A. finalizó el proceso de refinanciación de su deuda por importe total de 56,8 millones de euros que vencía en 2012, fijando como nuevo vencimiento final febrero de 2015. Actualmente y debido a las malas condiciones climatológicas que han reducido el número de esquiadores en la temporada 2011/2012, el Grupo Aramón está en negociaciones con las entidades financieras para proceder a ampliar el plazo de vencimiento y adecuarlo a la generación de recursos prevista.

- Igualmente, en la misma fecha y en relación con el crédito por importe total de 20,5 millones de euros y vencimiento en julio de 2014 que mantenía la sociedad del grupo Castanesa Nieve, S.L.U. se acordó la refinanciación del mismo fijando como nuevo vencimiento febrero de 2015. Al igual que en el caso anterior, el Grupo Aramón está en negociaciones con las entidades financieras para proceder a ampliar el plazo de vencimiento.

- Los accionistas de Aramón, Montañas de Aragón, S.A. tienen el compromiso de mantener el porcentaje de participación así como realizar ampliaciones de capital durante los ejercicios 2012 a 2014 por un importe total de 9,45 millones de euros cada uno, que podrán ser utilizados para atender a los compromisos financieros de la Sociedad en caso de que los recursos generados por ésta no fueran suficientes para cumplir sus compromisos financieros.

- El Grupo ha puesto en marcha un plan de reducción de costes con el objetivo de mejorar el resultado de explotación del Grupo en el medio plazo. Para ello se está trabajando tanto en el incremento de los ingresos como en la reducción y optimización del gasto.

- El presupuesto de tesorería, preparado por la Dirección del Grupo Aramón, para el ejercicio anual terminado el 30 de septiembre de 2012 muestra la planificación de cobros y pagos previsible, de acuerdo con la evolución del Grupo y en base al presupuesto operativo del próximo ejercicio 2013, y tiene establecidos los orígenes de financiación

necesarios para continuar las operaciones atendiendo a la actividad del Grupo, tanto inversora como ordinaria.

En base a lo anteriormente expuesto, las cuentas anuales consolidadas del Grupo Aramón han sido formuladas por los administradores de Aramón Montañas de Aragón, S.A., aplicando el principio de empresa en funcionamiento.

· Ciudad del Motor de Aragón, S.A.

La sociedad Ciudad del Motor de Aragón, S.A. ha obtenido unas pérdidas generadas en el ejercicio 2012 por importe de 8.430 miles de euros (4.935 miles de euros en 2011) que se deben, principalmente, a que los ingresos obtenidos por la explotación del circuito de velocidad y la organización de grandes eventos no son suficientes para compensar los gastos incurridos. Consecuencia de lo anterior, el fondo de maniobra de la Sociedad es negativo al cierre del ejercicio 2012 por importe de 8.582 miles de euros (11.607 miles de euros en 2011).

Hasta la fecha la Sociedad ha contado con aportaciones de fondos realizadas por el Gobierno de Aragón con cargo al Fondo de Inversiones de Teruel por un importe aproximado de 52,5 millones de euros entre los ejercicios 2008 a 2012. Este compromiso se articula mediante el contrato Programa con el Instituto Aragonés de Fomento, quien ha aportado en el ejercicio 2012 2,5 millones de euros y se espera que siga realizando aportaciones en los próximos ejercicios.

Asimismo el accionista principal de la Sociedad, Corporación Empresarial Pública de Aragón, S.L.U., ha manifestado su compromiso de prestar el apoyo financiero necesario que permita garantizar la continuidad de la actividad empresarial (ver nota 32).

Adicionalmente, en el ejercicio 2012, el Gobierno de Aragón ha puesto en marcha el Fondo para la Financiación de Pagos a Proveedores que ha permitido que la deuda que la Sociedad mantenía con diversos proveedores de inmovilizado por importe de 18.186 miles de euros sea liquidada mediante este Fondo. Las condiciones obtenidas por parte del Gobierno de Aragón son más favorables dado que cuenta con el plazo de 10 años para amortizar la misma, siendo los dos primeros de carencia (ver nota 35).

Por todo lo mencionado anteriormente, las cuentas anuales individuales de la Sociedad se han elaborado aplicando el principio de empresa en funcionamiento al considerar que el Gobierno de Aragón continuará realizando las aportaciones necesarias para que la Sociedad pueda continuar con el desarrollo de sus actividades en condiciones normales, presuponiendo la realización de activos y la liquidación de los pasivos por los importes y en los plazos por los que figuran registrados.

· Parque Tecnológico Walqa, S.A.

El activo del Balance de la sociedad Parque Tecnológico Walqa, S.A. está compuesto principalmente por bienes inmobiliarios, fundamentalmente naves y parcelas que figuran en el epígrafe de Inversiones Inmobiliarias y Existencias, respectivamente, y por importe de 3.560 y 4.569 miles de euros (3.818 miles de euros correspondiente a parcelas urbanizadas y 751 miles de euros a parcelas sin urbanizar), respectivamente. Consecuencia del deterioro del mercado inmobiliario, la caída de la demanda y la crisis financiera, la actividad de la Sociedad se ha visto afectada lo que ha provocado la obtención de pérdidas en este ejercicio y anteriores lo que ha provocado que el patrimonio neto de la sociedad se encuentre por debajo de las dos terceras partes de la cifra de capital social (circunstancia que ya se daba en el cierre del ejercicio 2011). Esta circunstancia, atendiendo al artículo 327 del Real Decreto Legislativo 1/2010 de 2 de julio por el que se aprueba el texto refundido de la Ley de Sociedades de Capital, hace que la Sociedad se encuentre en situación de disolución.

El Consejo de Administración va a poner en conocimiento esta circunstancia a los accionistas para que éstos tomen las medidas oportunas y procedan a aumentar o reducir el capital social en cuantía suficiente que permita restablecer el equilibrio patrimonial. Por esta razón, las cuentas anuales de la Sociedad han sido formuladas de acuerdo con el principio de empresa en funcionamiento, al considerar la Sociedad que cuenta con el apoyo financiero de los accionistas.

· Zaragoza Alta Velocidad 2002, S.A.

La drástica desaceleración del sector inmobiliario se ha visto agravada en el transcurso de los ejercicios 2012 y 2011 generando a Zaragoza Alta Velocidad 2002, S.A. dificultades para realizar operaciones urbanísticas con los terrenos no necesarios para el ferrocarril, de acuerdo con lo fijado en el Convenio de Colaboración firmado el 23 de Marzo de 2002 entre la Diputación General de Aragón, el Ministerio de Fomento y el Ayuntamiento de Zaragoza. No obstante, respecto a la venta de solares, la Sociedad está realizando gestiones activas para su venta en las actuales condiciones del mercado inmobiliarias.

En relación con el contrato de crédito sindicado vencido a 31 de diciembre de 2012 con un saldo pendiente de devolución de 359.660 miles de euros, indicar que con fecha 26 de marzo de 2013 se ha formalizado escritura de elevación a público de documento privado de contrato de crédito, de conformidad con las condiciones fijadas por las entidades acreditantes en su carta propuesta de refinanciación de 21 de febrero de 2013. De acuerdo con dicha propuesta, las entidades financieras han concedido un crédito mercantil a la sociedad por un importe máximo de 359.660 miles de euros, a devolver entre el 2013 y 2019.

Para la concesión del citado crédito ha sido imprescindible la adopción en firme, por parte de todos los accionistas de la sociedad, mediante la firma de las respectivas cartas de compromiso el 25 de marzo de 2013, del compromiso de aportar fondos para la amortización del crédito y el pago de los gastos financieros que por él se devenguen. Para instrumentar dichas aportaciones, se acordó en sesión del Consejo de Administración de 22 de marzo de 2013 la suscripción de un préstamo participativo entre la sociedad y todos sus accionistas de forma mancomunada a su porcentaje de participación en diferentes tramos y por una cuantía total de 230 millones de euros.

Adicionalmente, los accionistas adquieren el compromiso de aportar fondos a la sociedad, a partir de 31 de diciembre de 2018, para devolver la cuota final de 130.000 miles de euros cuya amortización está prevista para el 31 de diciembre de 2019.

Asimismo, los accionistas se comprometen a aportar los recursos necesarios para que la Sociedad pueda hacer frente a los intereses y comisiones que se generen en virtud del préstamo, así como los importes necesarios para el normal desempeño de la actividad propia de la sociedad.

El préstamo participativo sólo devengará intereses en el caso de la sociedad obtenga un precio de venta de suelos igual o superior a los valores de tasación. La fecha de vencimiento del préstamo se establece el 31 de diciembre de 2024. Con la firma del presente contrato quedarán novados los contratos de préstamos participativos suscritos el 18 de abril de 2012 y 23 de noviembre de 2012.

Por tanto, la continuidad de la sociedad, que atraviesa serios problemas de liquidez, se ve condicionada por la venta de terrenos y el apoyo financiero de sus accionistas.

A los efectos, la Dirección Financiera de la sociedad ha elaborado un presupuesto de tesorería que muestra una planificación de cobros y pagos previsible para los ejercicios 2013 a 2024, que le permitirá continuar con el normal desarrollo de sus proyectos en curso

La Sociedad ha elaborado sus estados financieros bajo el principio de empresa en funcionamiento, sin que exista riesgo importante que pueda suponer cambios significativos en el valor de los activos o pasivos en el ejercicio siguiente.

4 NORMAS DE REGISTRO Y VALORACIÓN

4.1 DEPENDIENTES

4.1.1 Adquisición de control

Las adquisiciones por parte de la sociedad dominante (u otra sociedad del Grupo) del control de una sociedad dependiente constituye una combinación de negocios que se contabiliza de acuerdo con el método de adquisición. Este método requiere que la empresa adquirente contabilice, en la fecha de adquisición, los activos identificables adquiridos y los pasivos asumidos en una combinación de negocios, así como, en su caso, el correspondiente fondo de comercio o diferencia negativa. A este respecto, tener en cuenta lo indicado en la nota 3.1 de la memoria consolidada, para aquellas participaciones recibidas del Gobierno de Aragón en el ejercicio 2008.

Las sociedades dependientes se consolidan a partir de la fecha en que se transfiere el control al Grupo, y se excluyen de la consolidación en la fecha en que cesa el mismo.

El coste de adquisición se determina como la suma de los valores razonables, en la fecha de adquisición, de los activos entregados, los pasivos incurridos o asumidos y los instrumentos de patrimonio emitidos por la adquirente y el valor razonable de cualquier contraprestación contingente que dependa de eventos futuros o del cumplimiento de ciertas condiciones, que deba registrarse como un activo, un pasivo o como patrimonio neto de acuerdo con su naturaleza.

Los gastos relacionados con la emisión de los instrumentos de patrimonio o de los pasivos financieros entregados no forman parte del coste de la combinación de negocios, registrándose de conformidad con las normas aplicables a los instrumentos financieros (Nota 4.15 y 4.9). Los honorarios abonados a asesores legales u otros profesionales que intervengan en la combinación de negocios se contabilizan como gastos a medida que se incurren. Tampoco se incluyen en el coste de la combinación los gastos generados internamente por estos conceptos, ni los que, en su caso, hubiera incurrido la entidad adquirida.

El exceso, en la fecha de adquisición, del coste de la combinación de negocios, sobre la parte proporcional del valor de los activos identificables adquiridos menos el de los pasivos asumidos, representativa de la participación en el capital de la sociedad adquirida se reconoce como un fondo de comercio. En el caso excepcional de que este importe fuese superior al coste de la combinación de negocios, el exceso se contabilizará en la cuenta de pérdidas y ganancias como un ingreso.

En el caso de las participaciones adquiridas en el ejercicio 2008 en el marco de la reestructuración del sector público de la Comunidad Autónoma de Aragón, al que se ha hecho referencia en la nota 3.1 anterior, la diferencia anterior no se considera un fondo de comercio o una diferencia negativa de consolidación, dado que el Grupo ha surgido por una reestructuración y por lo tanto dichas participaciones no han sido compradas a terceros sino que fueron constituidas por el socio. Es por ello, que en los casos en que se han producido diferencias, se han considerado como reservas en sociedades consolidadas por integración global.

4.1.2 Adquisición de control por etapas

Cuando el control sobre una sociedad dependiente se adquiere mediante varias transacciones realizadas en fechas diferentes, el fondo de comercio (o la diferencia negativa) se obtiene por diferencia entre el coste de la combinación de negocios, más el valor razonable en la fecha

de adquisición de cualquier inversión previa de la empresa adquirente en la adquirida, y el valor de los activos identificables adquiridos menos el de los pasivos asumidos.

Cualquier beneficio o pérdida que surja como consecuencia de la valoración a valor razonable en la fecha en que se obtiene el control de la participación previa de la adquirente en la adquirida, se reconoce en la cuenta de pérdidas y ganancias. Si, con anterioridad, la inversión se hubiera valorado por su valor razonable, los ajustes de valoración pendientes de ser imputados al resultado del ejercicio se transfieren a la cuenta de pérdidas y ganancias.

4.1.3 Método de consolidación

Los activos, pasivos, ingresos, gastos, flujos de efectivo y demás partidas de las cuentas anuales del Grupo se incorporan a las cuentas consolidadas del Grupo por el método de integración global. Este método requiere lo siguiente:

- 1 Homogeneización temporal. Las cuentas anuales consolidadas se establecen en la misma fecha y periodo que las cuentas anuales de la sociedad obligada a consolidar. La inclusión de las sociedades cuyo cierre de ejercicio es diferente a aquel, se hace mediante cuentas intermedias referidas a la misma fecha y mismo periodo que las cuentas consolidadas.
- 2 Homogeneización valorativa. Los elementos del activo y del pasivo, los ingresos y gastos, y demás partidas de las cuentas anuales de las sociedades del Grupo se han valorado siguiendo métodos uniformes. Aquellos elementos del activo o del pasivo, o aquellas partidas de ingresos o gastos que se hubiera valorado según criterios no uniformes respecto a los aplicados en consolidación se han valorado de nuevo, realizándose los ajustes necesarios, a los únicos efectos de la consolidación.
- 3 Agregación. Las diferentes partidas de las cuentas anuales individuales previamente homogeneizadas se agregan según su naturaleza.
- 4 Eliminación inversión-patrimonio neto. Los valores contables representativos de los instrumentos de patrimonio de la sociedad dependiente poseídos, directa o indirectamente, por la sociedad dominante, se compensan con la parte proporcional de las partidas de patrimonio neto de la mencionada sociedad dependiente atribuible a dichas participaciones, generalmente, sobre la base de los valores resultantes de aplicar el método de adquisición descrito anteriormente. En consolidaciones posteriores al ejercicio en que se adquirió el control, el exceso o defecto del patrimonio neto generado por la sociedad dependiente desde la fecha de adquisición que sea atribuible a la sociedad dominante se presenta en el balance consolidado dentro de las partidas de reservas o ajustes por cambios de valor, en función de su naturaleza. La parte atribuible a los socios externos se inscribe en la partida de "Socios externos". En el caso de las subvenciones que forman parte del patrimonio neto de las participadas adquiridas en el ejercicio 2008, dado que, de acuerdo con la Ley 2/2008, a la que antes se ha hecho referencia en la nota 3.1 anterior, el valor de las participaciones adquiridas por la matriz no estaba ligado al valor del patrimonio neto de las participadas, sino a los fondos propios, por lo que no se realizó eliminación alguna de las mismas contra la cuenta representativa de la inversión, figurando en el balance consolidado como subvenciones consolidadas.

- 5 Participación de socios externos. La valoración de los socios externos se realiza en función de su participación efectiva en el patrimonio neto de la sociedad dependiente una vez incorporados los ajustes anteriores. El fondo de comercio de consolidación, de existir, no se atribuiría a los socios externos. El exceso entre las pérdidas atribuibles a los socios externos de una sociedad dependiente y la parte de patrimonio neto que proporcionalmente les corresponda se atribuye a aquellos, aún cuando ello implique un saldo deudor en dicha partida.
- 6 Eliminaciones de partidas intragrupo. Los créditos y deudas, ingresos y gastos y flujos de efectivo entre sociedades del Grupo se eliminan en su totalidad. Asimismo, la totalidad de los resultados producidos por las operaciones internas se elimina y difiere hasta que se realice frente a terceros ajenos al Grupo.

4.1.4 Modificación de la participación sin pérdida de control

Una vez obtenido el control sobre una dependiente, las operaciones posteriores que den lugar a una modificación de la participación de la sociedad dominante en la dependiente, sin que se produzca pérdida de control sobre esta, se consideran, en las cuentas anuales consolidadas, como una operación con títulos de patrimonio propio, aplicándose las reglas siguientes:

- No se modifica el importe del fondo de comercio o diferencia negativa reconocida, ni tampoco el de otros activos y pasivos reconocidos;
- El beneficio o pérdida que se hubiera reconocido en las cuentas individuales, se elimina, en consolidación, con el correspondiente ajuste a las reservas de la sociedad cuya participación se reduce;
- Se ajustan los importes de los “ajustes por cambios de valor”, para reflejar la participación en el capital de la dependiente que mantienen las sociedades del Grupo.

La participación de los socios externos en el patrimonio neto de la dependiente se mostrará en función del porcentaje de participación que los terceros ajenos al Grupo poseen en la sociedad dependiente, una vez realizada la operación, que incluye el porcentaje de participación en el fondo de comercio contabilizado en las cuentas consolidadas asociado a la modificación que se ha producido;

- El ajuste necesario resultante de los puntos a), b) y c) anteriores se contabilizará en reservas.

4.1.5 Pérdida de control

Cuando se pierde el control de una sociedad dependiente se observan las reglas siguientes:

- Se ajusta, a los efectos de la consolidación, el beneficio o la pérdida reconocida en las cuentas anuales individuales;
- Si la sociedad dependiente pasa a calificarse como multigrupo o asociada, se consolida y se aplica inicialmente el método de puesta en equivalencia, considerando a efectos de su valoración inicial, el valor razonable de la participación retenida en dicha fecha;
- La participación en el patrimonio neto de la sociedad dependiente que se retenga después de la pérdida de control y que no pertenezca al perímetro de consolidación se valorará de acuerdo con los criterios aplicables a los activos financieros (ver nota 4.9) considerando como valoración inicial el valor razonable en la fecha en que deja de pertenecer al citado perímetro.
- Se reconoce un ajuste en la cuenta de pérdidas y ganancias consolidada para mostrar la participación de los socios externos en los ingresos y gastos generados por la dependiente en el ejercicio hasta la fecha de pérdida de control, y en la transferencia a la cuenta de pérdidas y ganancias de los ingresos y gastos contabilizados directamente en el patrimonio neto.

4.2 ASOCIADAS Y MULTIGRUPPO:

4.2.1 Método de puesta en equivalencia

Las sociedades asociadas y multigrupo se incluyen en las cuentas consolidadas aplicando el método de puesta en equivalencia.

Cuando se aplica por primera vez el procedimiento de puesta en equivalencia, la participación en la sociedad se valora por el importe que el porcentaje de inversión de las sociedades del Grupo represente sobre el patrimonio neto de aquella, una vez ajustados sus activos netos a su valor razonable a la fecha de adquisición de la influencia significativa.

La diferencia entre el valor neto contable de la participación en las cuentas individuales y el importe mencionado en el párrafo anterior constituye un fondo de comercio que se recoge en la partida “participaciones puestas en equivalencia”. En el caso excepcional de que la diferencia entre el importe al que la inversión esté contabilizada en las cuentas individuales y la parte proporcional del valor razonable de los activos netos de la sociedad fuese negativa, dicha diferencia se registra en la cuenta de pérdidas y ganancias. A 31 de diciembre de 2012 y 2011 ninguna de las Participaciones Puestas en Equivalencia tienen incluido ningún tipo de fondo de comercio.

No obstante, en relación a las empresas asociadas y multigrupo adquiridas en el ejercicio 2008 de acuerdo con la Ley 2/2008 de 14 de Mayo, cabe hacer idénticas consideraciones, en cuanto a las valoraciones, que las realizadas para las participaciones en sociedades dependientes adquiridas en el marco de la reestructuración del sector público de la Comunidad Autónoma de Aragón. Por ello, en estos casos, la diferencia anterior no se consideró un fondo de comercio o una diferencia negativa de consolidación, sino que se consideraron como reservas en sociedades consolidadas por puesta en equivalencia.

En general, salvo en el caso de que surja una diferencia negativa en la adquisición de influencia significativa, la inversión se valora inicialmente por su coste.

Los resultados generados por la sociedad puesta en equivalencia se reconocen desde la fecha en que se adquiere la influencia significativa.

El valor contable de la participación se modifica (aumenta o disminuye) en la proporción que corresponda a las sociedades del Grupo, por las variaciones experimentadas en el patrimonio neto de la sociedad participada desde la valoración inicial, una vez eliminada la proporción de resultados no realizados generados en transacciones entre dicha sociedad y las sociedades del Grupo.

El mayor valor atribuido a la participación como consecuencia de la aplicación del método de adquisición se reduce en ejercicios posteriores, con cargo a los resultados consolidados o a la partida del patrimonio neto que corresponda y a medida que se deprecien, causen baja o se enajenen a terceros los correspondientes elementos patrimoniales. Del mismo modo, procede el cargo a resultados consolidados cuando se producen pérdidas por deterioro de valor de elementos patrimoniales de la sociedad participada, con el límite de la plusvalía asignada a los mismos en la fecha de primera puesta en equivalencia.

Las variaciones en el valor de la participación correspondientes a resultados del ejercicio de la participada forman parte de los resultados consolidados, figurando en la partida "Participación en beneficios (pérdidas) de sociedades puestas en equivalencia". No obstante, si la sociedad asociada o multigrupo incurre en pérdidas, la reducción de la cuenta representativa de la inversión tendrá como límite el propio valor contable de la participación. Si la participación hubiera quedado reducida a cero, las pérdidas adicionales, y el correspondiente pasivo se reconocerán en la medida en que se haya incurrido en obligaciones legales, contractuales, implícitas o tácitas, o bien si el Grupo hubiera efectuado pagos en nombre de la sociedad participada.

Las variaciones en el valor de la participación correspondientes a otras variaciones en el patrimonio neto se muestran en los correspondientes epígrafes del patrimonio neto conforme a su naturaleza.

Al igual que en las sociedades dependientes recibidas en el ejercicio 2008, cuando en la fecha de incorporación existían subvenciones en el patrimonio neto de las asociadas y multigrupo, dado que, de acuerdo con la Ley 2/2008, a la que antes se ha hecho referencia, el valor de las participaciones adquiridas no incluyó la parte proporcional de dichas subvenciones, no se consideraron diferencias de consolidación por tal motivo, figurando en el balance consolidado como subvenciones en sociedades puestas en equivalencia.

La homogeneización valorativa y temporal se aplica a las inversiones asociadas y multigrupo en la misma forma que para las sociedades dependientes.

4.2.2 Modificación de la participación:

Para determinar el coste de una inversión en una sociedad asociada o multigrupo se considera el coste de cada transacción individual

En una nueva adquisición de participaciones en la sociedad puesta en equivalencia, la inversión adicional y el fondo de comercio o diferencia negativa de consolidación se determinan del mismo modo que la primera inversión. No obstante, si en relación con una misma participación surge un fondo de comercio y una diferencia negativa de consolidación, ésta se reduce hasta el límite del fondo de comercio implícito.

En una reducción de la inversión con disminución de la participación pero sin pérdida de la influencia significativa, la nueva inversión se

valora por los importes que correspondan al porcentaje de participación retenida.

4.2.3 Pérdida de condición de sociedad asociada o multigrupo:

Cualquier participación en el patrimonio neto de una sociedad que se mantenga tras la pérdida de la condición de ésta como sociedad multigrupo o asociada, se valora de acuerdo con las políticas contables aplicables a los instrumentos financieros (ver nota 4.9), considerando que su coste inicial es el valor contable consolidado en la fecha en que dejan de pertenecer al perímetro de la consolidación.

Si la sociedad asociada o multigrupo pasa a ser dependiente, se aplica lo indicado en la Nota 4.1.2.

Si una sociedad asociada pasa a tener la calificación de multigrupo (y se aplica el procedimiento de puesta en equivalencia) se mantienen las partidas de patrimonio neto atribuibles a la participación previa, aplicándose el procedimiento de puesta en equivalencia, indicado en la Nota 4.2.1. En el ejercicio 2012 la sociedad Baronía de Escriche, S.L. ha pasado a tener la consideración de sociedad multigrupo, al pasar el Grupo de una participación del 48,92% al 50%.

4.3 INMOVILIZADO INTANGIBLE

a) Gastos de investigación y desarrollo:

Los gastos de investigación se reconocen como gasto cuando se incurre en ellos, mientras que los gastos de desarrollo incurridos en un proyecto se reconocen como inmovilizado intangible si éste es viable desde una perspectiva técnica y comercial, se dispone de recursos técnicos y financieros suficientes para completarlo, los costes incurridos pueden determinarse de forma fiable y la generación de beneficios es probable.

En el caso de que no se den las circunstancias anteriores, los gastos de desarrollo se reconocen como gasto cuando se incurre en ellos. Los costes de desarrollo previamente reconocidos como un gasto no se reconocen como un activo en un ejercicio posterior. Los que tienen una vida útil finita se amortizan de manera lineal durante su vida útil estimada para cada proyecto, sin superar los 5 años.

Cuando el valor contable de un activo es superior a su importe recuperable estimado, su valor se reduce de forma inmediata hasta su importe recuperable (Nota 4.7).

En caso de que varíen las circunstancias favorables del proyecto que permitieron capitalizar los gastos de desarrollo, la parte pendiente de amortizar se lleva a resultados en el ejercicio en que cambian dichas circunstancias.

b) Concesiones:

Dentro del epígrafe de Concesiones se reflejan, por un lado, el derecho de superficie sobre aquellas parcelas recibidas a título gratuito con la finalidad de construir sobre cada una de ellas sendos edificios industriales necesarios para el ejercicio de la actividad y, por otro lado, las hospederías gestionadas por el Grupo que se encuentran cedidas en usufructo.

Los citados derechos de uso se han contabilizado por su valor razonable al tratarse de un derecho gratuito que se ha asimilado a una donación, por lo que se ha aplicado la norma de valoración 18ª del PGC. Su amortización se realiza de forma lineal a lo largo del periodo de cesión del citado derecho siendo el importe imputado a resultados igual a la cifra de "Subvenciones, donaciones y legados" transferida a la cuenta de Pérdidas y Ganancias.

c) Patentes, licencias, marcas y similares:

Las patentes, licencias y marcas tienen una vida útil definida y se llevan a coste menos amortización acumulada y correcciones por deterioro de valor reconocidas. La amortización se calcula por el método lineal durante su vida útil estimada (entre 5 y 20 años).

d) Aplicaciones informáticas:

Las aplicaciones informáticas se valoran a precio de adquisición, por los gastos originados para obtener su propiedad o su derecho de uso, siempre que sea previsible su utilización en varios ejercicios. Se amortizan siguiendo el método lineal durante su vida útil estimada (entre 3 y 10 años).

Los gastos relacionados con el mantenimiento de programas informáticos se reconocen como gasto cuando se incurre en ellos.

4.4 INMOVILIZADO MATERIAL

Los elementos del inmovilizado material se reconocen por su precio de adquisición o coste de producción menos la amortización acumulada y el importe acumulado de las pérdidas por deterioro reconocidas. Se incluyen los gastos financieros devengados por la financiación ajena del inmovilizado en curso, cuyo periodo de construcción es superior a un año.

El importe de los trabajos realizados por la empresa para su propio inmovilizado material se calcula sumando al precio de adquisición de las materias consumibles, los costes directos o indirectos imputables a dichos bienes.

Los costes de ampliación, modernización o mejora de los bienes del inmovilizado material se incorporan al activo como mayor valor del bien exclusivamente cuando suponen un aumento de su capacidad, productividad o alargamiento de su vida útil, y siempre que sea posible conocer o estimar el valor contable de los elementos que resultan dados de baja del inventario por haber sido sustituidos.

Los costes de reparaciones importantes se activan y se amortizan durante la vida útil estimada de los mismos, mientras que los gastos de mantenimiento recurrentes se cargan en la cuenta de pérdidas y ganancias durante el ejercicio en que se incurre en ellos.

La amortización del inmovilizado material, con excepción de los terrenos que no se amortizan, se calcula sistemáticamente por el método lineal en función de su vida útil estimada, atendiendo a la depreciación efectivamente sufrida por su funcionamiento, uso y disfrute. Las vidas útiles estimadas son:

Años de vida útil estimada:	
Construcciones	8,33 - 50 años
Instalaciones técnicas	4-20 años
Otras instalaciones	8-25 años
Maquinaria y utillaje	5-12,5 años
Mobiliario	5-20 años
Equipos para procesos de información	3-5 años
Elementos de transporte	5-14 años
Otros inmovilizado material	2-20 años

El valor residual y la vida útil de los activos se revisa, ajustándose si fuese necesario, en la fecha de cada balance.

Cuando el valor contable de un activo es superior a su importe recuperable estimado, su valor se reduce de forma inmediata hasta su importe recuperable.

Las pérdidas y ganancias por la venta de inmovilizado material se calculan comparando los ingresos obtenidos por la venta con el valor contable y se registran en la cuenta de pérdidas y ganancias.

4.5 INVERSIONES INMOBILIARIAS

Las inversiones inmobiliarias comprenden edificios de oficinas y naves en propiedad que se mantienen para la obtención de rentas a largo plazo y no están ocupadas por el Grupo. Los elementos incluidos en este epígrafe se presentan valorados por su coste de adquisición menos su correspondiente amortización acumulada y las pérdidas por deterioro que hayan experimentado.

Para el cálculo de la amortización de las inversiones inmobiliarias se utiliza el método lineal en función de los años de vida útil estimados para los mismos que es de entre 20 y 50 años.

4.6 COSTES POR INTERESES

Los gastos financieros directamente atribuibles a la adquisición o construcción de elementos del inmovilizado que necesiten un período de tiempo superior a un año para estar en condiciones de uso se incorporan a su coste hasta que se encuentran en condiciones de funcionamiento.

4.7 PÉRDIDAS POR DETERIORO DEL VALOR DE LOS ACTIVOS NO FINANCIEROS

Los activos que tienen una vida útil indefinida, como es el caso del fondo de comercio, no están sujetos a amortización y se someten anualmente a pruebas de pérdidas por deterioro del valor.

Los activos sujetos a amortización se someten a pruebas de pérdidas por deterioro siempre que algún suceso o cambio en las circunstancias indiquen que el valor contable puede no ser recuperable. Se reconoce una pérdida por deterioro por el exceso del valor contable del activo sobre su importe recuperable, entendido éste como el valor razonable del activo menos los costes de venta o el valor en uso, el mayor de los dos. A efectos de evaluar las pérdidas por deterioro del valor, los activos se agrupan al nivel más bajo para el que hay flujos de efectivo identificables por separado (unidades generadoras de efectivo).

Los activos no financieros, distintos del fondo de comercio, que hubieran sufrido una pérdida por deterioro se someten a revisiones a cada fecha de balance por si se hubieran producido reversiones de la pérdida.

4.8 PERMUTAS

Cuando un inmovilizado material, intangible o inversión inmobiliaria se adquiere mediante permuta de carácter comercial, se valora por el valor razonable del activo entregado más las contrapartidas monetarias entregadas a cambio, salvo cuando se dispone de evidencia más clara del activo recibido y con el límite de éste.

A estos efectos, el Grupo considera que una permuta tiene carácter comercial cuando la configuración de los flujos de efectivo del inmovilizado recibido difiere de la configuración de los flujos de efectivo del activo entregado o el valor actual de los flujos de efectivo después de impuestos de las actividades afectadas por la permuta se ve modificado. Además, cualquiera de las diferencias anteriores debe ser significativa en relación con el valor razonable de los activos intercambiados.

Si la permuta no tuviese carácter comercial o no se pudiera determinar el valor razonable de los elementos de la operación, el activo recibido se valora por el valor contable del bien entregado más las contrapartidas monetarias entregadas, con el límite del valor razonable del bien recibido si es menor y siempre que se encuentre disponible.

4.9 ACTIVOS FINANCIEROS

a) Préstamos y partidas a cobrar:

Los préstamos y partidas a cobrar son activos financieros no derivados con cobros fijos o determinables que no cotizan en un mercado activo. Se incluyen en activos corrientes, excepto para vencimientos superiores a 12 meses desde de la fecha del balance que se clasifican como activos no corrientes. Los préstamos y partidas a cobrar se incluyen en "Créditos a empresas" y "Deudores comerciales y otras cuentas a cobrar" en el balance.

Estos activos financieros se valoran inicialmente por su valor razonable, incluidos los costes de transacción que les sean directamente imputables, y posteriormente a coste amortizado reconociendo los intereses devengados en función de su tipo de interés efectivo, entendido como el tipo de actualización que iguala el valor en libros del instrumento con la totalidad de sus flujos de efectivo estimados hasta su vencimiento. No obstante lo anterior, los créditos por operaciones comerciales con vencimiento no superior a un año se valoran, tanto en el momento de reconocimiento inicial como posteriormente, por su valor nominal siempre que el efecto de no actualizar los flujos no sea significativo.

Al menos al cierre del ejercicio, se efectúan las correcciones valorativas necesarias por deterioro de valor si existe evidencia objetiva de que no se cobrarán todos los importes que se adeudan.

El importe de la pérdida por deterioro del valor es la diferencia entre el valor en libros del activo y el valor actual de los flujos de efectivo futuros estimados, descontados al tipo de interés efectivo en el momento de su reconocimiento inicial. Las correcciones de valor, así como en su caso su reversión, se reconocen en la cuenta de pérdidas y ganancias.

Las inversiones realizadas en plazos fijos por las empresas del Grupo se han considerado, a efectos de la consolidación, como préstamos y partidas a cobrar, de acuerdo con el Plan General de Contabilidad.

b) Inversiones mantenidas hasta el vencimiento:

Los activos financieros mantenidos hasta el vencimiento son principalmente, valores representativos de deuda con cobros fijos o determinables y vencimiento fijo, que se negocian en un mercado activo y que la dirección del Grupo tiene la intención efectiva y

capacidad de mantener hasta su vencimiento. Si el Grupo vendiese un importe significativo de los activos financieros mantenidos hasta su vencimiento, la categoría completa se reclasificaría como disponible para la venta. Estos activos financieros se incluyen en activos no corrientes, excepto aquellos con vencimiento inferior a 12 meses a partir de la fecha del balance que se clasifican como activos corrientes.

Los criterios de valoración de estas inversiones son los mismos que para los préstamos y partidas a cobrar.

c) Activos financieros disponibles para la venta:

En esta categoría se incluyen instrumentos de patrimonio de otras empresas con una inversión inferior al 20% y aquellas que no se han clasificado en ninguna de las categorías anteriores. Las inversiones en patrimonio de otras empresas se valorarán inicialmente por su coste, que equivale al valor razonable de la contraprestación entregada más los costes de transacción.

Se valoran posteriormente por su coste, menos, en su caso, el importe acumulado de las correcciones valorativas por deterioro.

Se efectúan las correcciones valorativas necesarias por la diferencia entre su valor en libros y el importe recuperable, entendido éste como el mayor importe entre su valor razonable menos los costes de venta y el valor actual de los flujos de efectivo futuros derivados de la inversión, calculados mediante la estimación de los que se espera recibir como consecuencia del reparto de dividendos realizado por la empresa participada y de la enajenación o baja en cuentas de la inversión misma.

Salvo mejor evidencia, en la estimación del deterioro de esta clase de activos se toma en consideración el patrimonio neto de la Entidad participada corregido por las plusvalías tácitas existentes en la fecha de la valoración.

Al menos al cierre del ejercicio, el Grupo procede a evaluar si ha existido deterioro de valor de las inversiones. Las correcciones valorativas por deterioro se llevan como gasto o ingreso, respectivamente, en la cuenta de pérdidas y ganancias.

4.10 DERIVADOS FINANCIEROS Y COBERTURA CONTABLE

Los derivados financieros se valoran, tanto en el momento inicial como en valoraciones posteriores, por su valor razonable. El método para reconocer las pérdidas o ganancias resultantes depende de si el derivado se ha designado como instrumento de cobertura o no y, en su caso, del tipo de cobertura.

Se consideran coberturas contables aquellas que han sido designadas como tales en el momento inicial, de las que se dispone de documentación de la relación de cobertura, y que son consideradas como eficaces.

Una cobertura se considera altamente eficaz si, al inicio y durante su vida, se puede esperar, prospectivamente, que los cambios en el valor razonable o en los flujos de efectivo de la partida cubierta que son atribuibles al riesgo cubierto sean compensados casi completamente por los cambios en el valor razonable o en los flujos de efectivo del instrumento de cobertura, y que, retrospectivamente, los resultados de la cobertura hayan oscilado dentro de un rango de variación del ochenta al ciento veinticinco por ciento respecto del resultado de la partida cubierta.

El grupo designa determinados derivados como:

4.10.1. Cobertura del valor razonable:

Los cambios en el valor razonable de los derivados que se designan y califican como coberturas del valor razonable se registran en la cuenta de pérdidas y ganancias, junto con cualquier cambio en el valor razonable del activo o pasivo cubierto que sea atribuible al riesgo cubierto.

4.10.2. Cobertura de los flujos de efectivo:

La parte efectiva de cambios en el valor razonable de los derivados que se designan y califican como coberturas de flujos de efectivo se reconocen transitoriamente en el patrimonio neto. Su imputación a la cuenta de pérdidas y ganancias se realiza en los ejercicios en los que la operación cubierta prevista afecte al resultado, salvo que la cobertura corresponda a una transacción prevista que termine en el reconocimiento de un activo o pasivo no financiero, en cuyo caso los importes registrados en el patrimonio neto se incluyen en el coste del activo cuando se adquiere o del pasivo cuando se asume.

La pérdida o ganancia relativa a la parte no efectiva se reconoce inmediatamente en la cuenta de pérdidas y ganancias.

4.11 EXISTENCIAS

Las existencias incluyen terrenos, solares, obras en curso y acabadas valoradas a su precio de adquisición o costes de ejecución.

El precio de adquisición comprende el consignado en factura más todos los gastos adicionales incluidos los impuestos indirectos que gravan la adquisición cuando dicho importe no es recuperable directamente de la Hacienda Pública.

En el caso de la adquisición de terrenos cuya contraprestación consista en una construcción futura, el terreno se valora por su valor razonable. Únicamente se valorará la operación según el valor razonable de la obligación asociada a la entrega de la construcción futura cuando este valor sea más fiable.

Los costes de ejecución incluyen los importes de las certificaciones de obra, el coste de la realización de infraestructuras de proyectos y otros gastos directos relacionados con la urbanización de terrenos y la valoración de las edificaciones industriales y parcelas urbanizadas.

Para aquellas existencias que necesitan un periodo de tiempo superior a un año para estar en condiciones de ser vendidas, el coste incluye los gastos financieros que han sido girados por el proveedor o corresponden a préstamos u otro tipo de financiación ajena, específica o genérica, directamente atribuibles a la construcción. Estos gastos financieros son capitalizados como parte del coste hasta la terminación del inmueble, momento a partir del cual se cargan directamente como gasto en la cuenta de pérdidas y ganancias.

Al cierre del ejercicio se dotan las provisiones necesarias para dar cobertura a posibles riesgos y pérdidas en las promociones que se encuentran en desarrollo, en función de la mejor estimación disponible, así como las provisiones necesarias por terminación de obra, incluyendo todos los costes pendientes de incurrir imputables a dichas unidades vendidas.

Adicionalmente, se constituyen, en su caso, las provisiones por deterioro necesarias en aquellos casos en los que el precio de coste de las existencias resulta superior al precio de mercado comprometido o estimado a la fecha de formulación de las cuentas anuales.

4.12 ACTIVOS NO CORRIENTES MANTENIDOS PARA LA VENTA

Los activos no corrientes se clasifican como mantenidos para la venta cuando se considera que su valor contable se va a recuperar a través de una operación de venta en vez de a través de su uso continuado. Esta condición se considera cumplida únicamente cuando la venta es altamente probable, y está disponible para su venta inmediata en su condición actual y previsiblemente se completará en el plazo de un año desde la fecha de clasificación. Estos activos se presentan valorados al menor importe entre su valor contable y el valor razonable minorado por los costes necesarios para su enajenación y no están sujetos a amortización.

En concreto, la determinación del valor razonable se realiza aplicando los siguientes criterios:

- Tasaciones periciales.
- Estimaciones realizadas por la Dirección de la Sociedad basadas en las características y situación de los activos, en aquellos casos en los que no se dispone de tasaciones periciales.
- Reglas de la circular 4/2004 del Banco de España y otras normas sectoriales.

4.13 PATRIMONIO NETO

El capital social está representado por participaciones sociales.

Los costes de emisión de nuevas participaciones se presentan directamente contra el patrimonio neto, como menores reservas.

4.14 FONDO DE PROVISIONES TÉCNICAS

Avalia Aragón, S.G.R, sociedad del grupo, es una Sociedad de Garantía Recíproca y como tal le afecta el artículo 9 de la Ley 1/1994, que establece la obligatoriedad de que las sociedades de garantía recíproca deberán constituir un fondo de provisiones técnicas, que formará parte de su patrimonio, y cuya finalidad es reforzar la solvencia de las sociedades de garantía recíproca. Dicho fondo de provisiones técnicas podrá ser integrado por:

- Dotaciones que las sociedades de garantía recíproca efectúen con cargo a su cuenta de Pérdidas y Ganancias, sin limitación y en concepto de provisión para insolvencias.
- Las subvenciones, donaciones u otras aportaciones no reintegrables que efectúen las Administraciones Públicas, los organismos autónomos y demás entidades de derecho público dependientes de las mismas, las sociedades mercantiles en cuyo capital participe mayoritariamente cualquiera de los anteriores y las entidades que representen o asocien intereses económicos de carácter general o del ámbito sectorial al que se refieran sus estatutos sociales.
- Cualesquiera otras aportaciones de carácter no reintegrable realizadas por personas físicas o entidades no recogidas en el párrafo anterior.

Las aportaciones no reintegrables y similares recibidas por las Sociedades de Garantía Recíproca sólo se pueden aplicar para dar de baja del balance los activos de muy dudoso cobro cuando se hayan utilizado los fondos de insolvencia dotados por la sociedad.

a) Fondo de provisiones técnicas dotado por las sociedades de garantía recíproca.

Es el importe que las sociedades de garantía recíproca dotan con cargo a su cuenta de pérdidas y ganancias conforme a lo señalado en el artículo 9.a) de la Ley 1/1994, de 11 de marzo, sobre Régimen jurídico de las sociedades de garantía recíproca.

Los fondos que se dotan para la cobertura del riesgo de crédito específico de los avales y garantías se reconocen en la partida del pasivo "Provisiones por avales y garantías" y los que se utilicen para la cobertura de activos financieros o inmuebles adjudicados en pago de deudas se reconocen como correcciones de valor por deterioro de activos. Los importes dotados por este concepto que se recuperan se abonan en la cuenta de pérdidas y ganancias.

Los importes que se dotan para la cobertura del riesgo del conjunto de operaciones se reconocen en la partida del pasivo "Fondo de provisiones técnicas. Cobertura del conjunto de operaciones" con cargo a la partida "Dotaciones al fondo de provisiones técnicas. Cobertura del conjunto de operaciones (neto)" de la cuenta de pérdidas y ganancias. Este fondo se podrá utilizar para compensar la cobertura del riesgo de crédito específico que sea necesaria para los activos, avales y garantías o la corrección de valor por deterioro de los activos adjudicados en pago de deudas.

Los importes de este fondo que se utilicen para compensar las coberturas específicas contabilizadas en la cuenta de pérdidas y ganancias se reconocerán como un ingreso en la partida "Dotaciones al fondo de provisiones técnicas. Cobertura del conjunto de operaciones (neto)".

b) Aportaciones de terceros al fondo de provisiones técnicas.

Es el importe desembolsado de las subvenciones, donaciones y demás aportaciones de carácter no reintegrable, cualquiera que sea su naturaleza, realizadas por terceros a la Sociedad, conforme a lo señalado en el artículo 9.b) y c) de la Ley 1/1994, de 11 de marzo, sobre Régimen jurídico de las sociedades de garantía recíproca.

Estas aportaciones se reconocen inicialmente en la partida del patrimonio neto "Fondo de provisiones técnicas. Aportaciones de terceros". Cuando las sociedades de garantía recíproca no doten en el ejercicio, sin incurrir en pérdidas, importes suficientes al fondo de provisiones técnicas, el importe aportado por terceros se reconoce como un ingreso en la cuenta "Fondo de provisiones técnicas. Aportaciones de terceros utilizadas" de la cuenta de pérdidas y ganancias para compensar:

- La cobertura del importe mínimo para el conjunto de operaciones.
- La cobertura del riesgo de crédito específico que sea necesaria para los activos, avales y garantías.
- O la corrección de valor por deterioro de los activos adjudicados en pago de deudas.

c) Fondo de provisiones técnicas. Cobertura del conjunto de operaciones.

El Real Decreto 2345/1996, de 8 de noviembre, determina que la cuantía del fondo de provisiones técnicas deberá presentar como mínimo el 1% del total del riesgo vivo. A estos efectos, en el riesgo vivo se incluirán los importes correspondientes a garantías otorgadas a los socios, valores de renta fija y cualesquiera otras cantidades pendientes de cobro exceptuando:

- El importe de los riesgos para los que se hayan efectuado provisiones de carácter específico.
- Los riesgos derivados de valores emitidos por las administraciones públicas de los países de la Unión Europea, organismos autónomos y demás entidades de derecho público dependientes de las mismas; el importe de los riesgos garantizados por dichas administraciones públicas; los riesgos asegurados o re avalados por organismos o empresas públicas de países de la Unión Europea cuya actividad principal sea el aseguramiento, aval o re aval de crédito, en la parte cubierta; así como los garantizados con depósitos dinerarios.
- El 50% de los riesgos garantizados suficientemente con hipotecas sobre viviendas, locales polivalentes terminados y fincas rústicas.
- Los depósitos en entidades de crédito.

A 31 de diciembre de 2012 la filial del Grupo cumple con este requisito.

4.15 PASIVOS FINANCIEROS

a) Débitos y partidas a pagar:

Son débitos por operaciones comerciales y no comerciales. Estos recursos ajenos se clasifican como pasivos corrientes, a menos que el Grupo tenga un derecho incondicional a diferir su liquidación durante al menos 12 meses después de la fecha del balance.

Estas deudas se reconocen inicialmente por su valor razonable ajustado por los costes de transacción directamente imputables, registrándose posteriormente por su coste amortizado según el método del tipo de interés efectivo. Dicho interés efectivo es el tipo de actualización que iguala el valor en libros del instrumento con la corriente esperada de pagos futuros previstos hasta el vencimiento del pasivo.

No obstante lo anterior, los débitos por operaciones comerciales con vencimiento no superior a un año y que no tienen un tipo de interés contractual se valoran, tanto en el momento inicial como posteriormente, por su valor nominal cuando el efecto de no actualizar los flujos de efectivo no es significativo.

En el caso de producirse renegociación de deudas existentes, se considera que no existen modificaciones sustanciales del pasivo financiero cuando el prestamista del nuevo préstamo es el mismo que el que otorgó el préstamo inicial y el valor actual de los flujos de efectivo, incluyendo las comisiones netas, no difiere en más de un 10% del valor actual de los flujos de efectivo pendientes de pagar del pasivo original calculado bajo ese mismo método.

b) Pasivos financieros mantenidos para negociar y otros pasivos financieros a valor razonable con cambios en la cuenta de pérdidas y ganancias:

Tienen la consideración de pasivos financieros a valor razonable con cambios en la cuenta de pérdidas y ganancias todos aquellos pasivos mantenidos para negociar que se emiten con el propósito de readquirirse en el corto plazo o forman parte de una cartera de instrumentos financieros identificados y gestionados conjuntamente

para obtener ganancias en el corto plazo, así como los pasivos financieros que el Grupo designa en el momento del reconocimiento inicial para su inclusión en esta categoría por resultar en una información más relevante. Los derivados también se clasifican como mantenidos para negociar siempre que no sean un contrato de garantía financiera ni se hayan designado como instrumentos de cobertura (Nota 4.10).

Estos pasivos financieros se valoran, tanto en el momento inicial como en valoraciones posteriores, por su valor razonable, imputando los cambios que se produzcan en dicho valor en la cuenta de pérdidas y ganancias del ejercicio. Los costes de transacción directamente imputables a la emisión se reconocen en la cuenta de pérdidas y ganancias del ejercicio en que surgen.

4.16 SUBVENCIONES RECIBIDAS

a) Subvenciones a la explotación:

Se abonan a resultados en el momento en el que, tras la comunicación de su concesión, se estima que se han cumplido las condiciones establecidas en la misma y, por consiguiente, no existen dudas razonables sobre su cobro, y se imputan a resultados de forma que se asegure en cada período una adecuada correlación entre los ingresos derivados de la subvención y los gastos subvencionados.

Por su parte, las subvenciones no reintegrables relacionadas con gastos específicos se reconocen en la cuenta de pérdidas y ganancias en el mismo ejercicio en que se devengan los correspondientes gastos y las concedidas para compensar déficit de explotación en el ejercicio en que se conceden, salvo cuando se destinan a compensar déficit de explotación de ejercicios futuros, en cuyo caso se imputan en dichos ejercicios.

b) Subvenciones de capital:

Las que tienen carácter de no reintegrable, se registran como ingresos directamente imputados al patrimonio neto, por el importe concedido una vez deducido el efecto impositivo. Se procede al registro inicial, cuando se recibe la comunicación de su concesión y se estima que no existen dudas razonables sobre el cumplimiento de las condiciones establecidas en las resoluciones individuales de la concesión.

No obstante y, debido a que, en determinadas circunstancias, financian inversiones y gastos correspondientes a proyectos cuya ejecución se materializará en varios ejercicios, la imputación al resultado, de dichos ejercicios, se realiza de una forma sistemática y racional, de forma correlacionada con los gastos derivados de la subvención, a medida que se vayan devengando las anualidades y se cumplan los requisitos y condiciones establecidos para cada año de vigencia del proyecto.

Las subvenciones recibidas del Gobierno de Aragón y de sus Organismos dependientes, en la medida en que son concedidas para financiar la realización de actividades de interés público o general, se han considerado como subvenciones en capital o de explotación.

Las subvenciones no reintegrables relacionadas con la adquisición de inmovilizado intangible, material e inversiones inmobiliarias se imputan como ingresos del ejercicio en proporción a la amortización de los correspondientes activos o, en su caso, cuando se produzca su enajenación, corrección valorativa por deterioro o baja en balance.

Las subvenciones no reintegrables relacionadas con la adquisición de existencias que no se obtengan como consecuencia de un *rappel* comercial se imputarán como ingresos del ejercicio en que se produzca su enajenación, corrección valorativa por deterioro o baja en balance.

En el caso de subvenciones concedidas para adquirir activos financieros se imputarán como ingresos del ejercicio en el que se produzca su enajenación, corrección valorativa por deterioro o baja en balance.

4.17 COMBINACIONES DE NEGOCIOS

Las operaciones de fusión, escisión y aportación no dineraria de un negocio entre empresas del grupo se registra conforme con lo establecido para las transacciones entre partes vinculadas (Nota 4.23).

Las operaciones de fusión o escisión distintas de las anteriores y las combinaciones de negocios surgidas de la adquisición de todos los elementos patrimoniales de una empresa o de una parte que constituya uno o más negocios, se registran de acuerdo con el método de adquisición (ver nota 4.1.1).

4.18 IMPUESTO SOBRE BENEFICIOS

El gasto por impuesto sobre beneficios comprende la parte relativa al gasto o ingreso por impuesto corriente y la parte correspondiente al gasto o ingreso por impuesto diferido.

El impuesto corriente es la cantidad que la Sociedad satisface como consecuencia de las liquidaciones fiscales del impuesto sobre beneficios relativas a un ejercicio. Las deducciones y otras ventajas fiscales del impuesto, excluidas las retenciones y pagos a cuenta, así como las pérdidas fiscales compensables de ejercicios anteriores y aplicadas efectivamente en éste, darán lugar a un menor importe del impuesto corriente.

El gasto o el ingreso por impuesto diferido se corresponde con el reconocimiento y la cancelación de los activos y pasivos por impuesto diferido. Estos incluyen las diferencias temporarias que son aquellas derivadas de la diferente valoración contable y fiscal, atribuida a los activos y pasivos y determinados instrumentos de patrimonio propio y que se espera pagar o recuperar de las autoridades fiscales y los créditos por deducciones fiscales no aplicadas fiscalmente. Se valoran según los tipos de gravamen esperados en el momento de su reversión.

Se reconocen pasivos por impuestos diferidos por todas las diferencias imponibles, excepto aquellas derivadas del reconocimiento inicial de fondos de comercio o de otros activos y pasivos en una operación que no afecta ni al resultado fiscal ni al resultado contable y no es una combinación de negocios.

Los activos por impuestos diferidos se reconocen en la medida en que resulte probable que la empresa disponga de ganancias fiscales futuras que permitan la aplicación de estos activos.

Los activos y pasivos por impuestos diferidos originados por operaciones con cargos o abonos directos en cuentas de patrimonio se contabilizarán también con contrapartida en patrimonio neto.

En cada cierre contable se reconsideran los activos por impuestos diferidos registrados, efectuándose las oportunas correcciones a los mismos en la medida en que existan dudas sobre su recuperación futura.

Desde el 1 de enero de 2009, Corporación Empresarial Pública de Aragón, S.L.U. tributa por el impuesto sobre Sociedades en régimen de declaración consolidada con sus sociedades dependientes. En la Nota 28 se detallan las sociedades dependientes que se encuentran en régimen de declaración consolidada a 31 de diciembre de 2012.

Como consecuencia de ello, el saldo a cobrar o a pagar derivado de las declaraciones de los impuestos sobre sociedades de cada ejercicio de

dichas sociedades dependientes, se recoge como saldo a cobrar o a pagar a dichas sociedades en el epígrafe correspondiente del balance.

4.19 PROVISIONES Y PASIVOS CONTINGENTES

a) Provisiones para cobertura de avales:

Las provisiones para cubrir las pérdidas que pudiesen producirse en las operaciones de aval o garantías prestadas por las sociedades de garantía recíproca se determinan en función de un estudio individualizado de riesgos, teniendo en cuenta los criterios establecidos en la Circular 4/2004 del Banco de España y la modificación efectuada en la Circular 3/2010 del Banco de España.

Las provisiones para la cobertura del riesgo del conjunto de operaciones se registran en la partida del pasivo "Fondo de provisiones técnicas. Cobertura del conjunto de operaciones" con cargo a la partida "Dotaciones al fondo de provisiones técnicas. Cobertura del conjunto de operaciones (neto)" de la cuenta de pérdidas y ganancias. Los importes de este fondo que se utilicen para compensar las coberturas específicas contabilizadas en la cuenta de pérdidas y ganancias se reconocen como un ingreso en la partida "Dotaciones al Fondo de provisiones técnicas. Cobertura del conjunto de operaciones (neto)" de la cuenta de pérdidas y ganancias.

b) Otras provisiones:

Las provisiones se reconocen cuando el Grupo tiene una obligación presente, ya sea legal o implícita, como resultado de sucesos pasados, es probable que vaya a ser necesaria una salida de recursos para liquidar la obligación y el importe se puede estimar de forma fiable.

Las provisiones se valoran por el valor actual de los desembolsos que se espera que sean necesarios para liquidar la obligación usando un tipo antes de impuestos que refleje las evaluaciones del mercado actual del valor temporal del dinero y los riesgos específicos de la obligación. Los ajustes en la provisión con motivo de su actualización se reconocen como un gasto financiero conforme se van devengando.

Las provisiones con vencimiento inferior o igual a un año, con un efecto financiero no significativo no se descuentan.

Cuando se espera que parte del desembolso necesario para liquidar la provisión sea reembolsado por un tercero, el reembolso se reconoce como un activo independiente, siempre que sea prácticamente segura su recepción.

Por su parte, se consideran pasivos contingentes aquellas posibles obligaciones surgidas como consecuencia de sucesos pasados, cuya materialización está condicionada a que ocurra o no uno o más eventos futuros independientes de la voluntad del Grupo. Dichos pasivos contingentes no son objeto de registro contable presentándose detalle de los mismos en la memoria (Nota 30).

4.20 CLASIFICACIÓN DE SALDOS ENTRE CORRIENTES Y NO CORRIENTES

En el balance consolidado adjunto, los saldos se clasifican en no corrientes y corrientes. Los corrientes comprenden aquellos saldos que el Grupo espera vender, consumir, desembolsar o realizar en el transcurso del ciclo normal de explotación. Aquellos otros que no correspondan con esta clasificación se consideran no corrientes.

Se entiende por ciclo normal de explotación, el periodo que transcurre entre la adquisición de los activos que se incorporan al proceso productivo y la realización de los productos en forma de efectivo o equivalentes de efectivo. En el caso de las sociedades inmobiliarias, dado que su actividad es la construcción, promoción y venta de edificios, parcelas y naves, el ciclo normal de explotación es superior al año natural, motivo por el cual, los activos y pasivos asociados a las existencias se clasifican en corrientes, independientemente de que su vencimiento sea superior a 12 meses.

4.21 RECONOCIMIENTO DE INGRESOS Y GASTOS

Los ingresos y gastos se imputan en función del criterio del devengo con independencia del momento en que se produce la corriente monetaria o financiera derivada de ellos.

El Grupo reconoce los ingresos cuando el importe de los mismos se puede valorar con fiabilidad, es probable que los beneficios económicos futuros vayan a fluir al Grupo y se cumplen las condiciones específicas para cada una de las actividades tal y como se detalla a continuación. No se considera que se pueda valorar el importe de los ingresos con fiabilidad hasta que no se han resuelto todas las contingencias relacionadas con la venta. El Grupo basa sus estimaciones en resultados históricos, teniendo en cuenta el tipo de cliente, el tipo de transacción y los términos concretos de cada acuerdo.

a) Prestación de servicios:

Los ingresos por prestación de servicios se valoran por el valor razonable de la contraprestación a recibir y representan los importes a cobrar por los bienes entregados y los servicios prestados en el curso ordinario de las actividades del Grupo, menos devoluciones, rebajas, descuentos y el impuesto sobre el valor añadido.

b) Ingresos por intereses:

Los ingresos por intereses se reconocen usando el método del tipo de interés efectivo. Cuando una cuenta a cobrar sufre pérdida por deterioro del valor, el Grupo reduce el valor contable a su importe recuperable, descontando los flujos futuros de efectivo estimados al tipo de interés efectivo original del instrumento, y continúa llevando el descuento como menos ingreso por intereses. Los ingresos por intereses de préstamos que hayan sufrido pérdidas por deterioro del valor se reconocen utilizando el método del tipo de interés efectivo.

c) Ingresos por dividendos

Los ingresos por dividendos se reconocen como ingresos en la cuenta de pérdidas y ganancias cuando se establece el derecho a recibir el cobro. No obstante lo anterior, si los dividendos distribuidos proceden de resultados generados con anterioridad a la fecha de adquisición, no se reconocen como ingresos, minorando el valor contable de la inversión.

4.22 ARRENDAMIENTOS

a) Cuando alguna sociedad del Grupo es el arrendatario – Arrendamiento financiero:

El Grupo arrienda determinado inmovilizado material. Los arrendamientos de inmovilizado material en los que el Grupo tiene sustancialmente todos los riesgos y beneficios derivados de la propiedad se clasifican como arrendamientos financieros. Los arrendamientos financieros se capitalizan al inicio del arrendamiento al valor razonable de la propiedad arrendada o al valor actual de los pagos mínimos acordados por el arrendamiento, el menor de los dos. Para el cálculo del valor actual se utiliza el tipo de interés implícito del contrato y si éste no se puede determinar, el tipo de interés del Grupo para operaciones similares.

Cada pago por arrendamiento se distribuye entre el pasivo y las cargas financieras. La carga financiera total se distribuye a lo largo del plazo de arrendamiento y se imputa a la cuenta de pérdidas y ganancias del ejercicio en que se devenga, aplicando el método del tipo de interés efectivo. Las cuotas contingentes son gasto del ejercicio en que se incurre en ellas. Las correspondientes obligaciones por arrendamiento, netas de cargas financieras, se incluyen en “Acreedores por arrendamiento financiero”. El inmovilizado adquirido en régimen de arrendamiento financiero se deprecia durante su vida útil o la duración del contrato, el menor de los dos.

b) Cuando alguna sociedad del Grupo es el arrendatario – Arrendamiento operativo:

Los arrendamientos en los que el arrendador conserva una parte importante de los riesgos y beneficios derivados de la titularidad se clasifican como arrendamientos operativos.

Los pagos en concepto de arrendamiento operativo (netos de cualquier incentivo recibido del arrendador) se cargan en la cuenta de pérdidas y ganancias del ejercicio en que se devengan sobre una base lineal durante el periodo del arrendamiento.

c) Cuando alguna sociedad del Grupo es el arrendador:

Cuando los activos son arrendados bajo arrendamiento financiero, el valor actual de los pagos por arrendamiento descontados al tipo de interés implícito del contrato se reconoce como una partida a cobrar (Nota 4.9). La diferencia entre el importe bruto a cobrar y el valor actual de dicho importe, correspondiente a intereses no devengados, se imputa a la cuenta de pérdidas y ganancias del ejercicio en que dichos intereses se devengan, de acuerdo con el método del tipo de interés efectivo.

Cuando los activos son arrendados bajo arrendamiento operativo, el activo se incluye en el balance de acuerdo con su naturaleza. Los ingresos derivados del arrendamiento se reconocen de forma lineal durante el plazo del arrendamiento.

4.23 TRANSACCIONES ENTRE PARTES VINCULADAS

Las operaciones entre empresas del mismo Grupo se contabilizarán con carácter general por su valor razonable. En su caso, si el precio acordado difiere de su valor razonable, la diferencia se registra atendiendo a la realidad económica de la operación. La valoración posterior se realiza conforme lo previsto en las correspondientes normas.

No obstante lo anterior, en las transacciones cuyo objeto sea un negocio, que incluye las participaciones en el patrimonio neto que otorguen el control sobre una empresa que constituya un negocio, el Grupo sigue el siguiente criterio:

a) Aportación no dineraria

En las aportaciones no dinerarias a una empresa del Grupo, tanto la sociedad aportante como la adquirente valoran la inversión por el valor contable de los elementos patrimoniales entregados en las cuentas anuales consolidadas en la fecha en que se realiza la operación. A estos efectos, se utilizan las cuentas anuales consolidadas del grupo o subgrupo mayor en el que se integren los elementos patrimoniales cuya sociedad dominante sea española.

Las únicas aportaciones no dinerarias han sido realizadas desde la sociedad dominante a las filiales y no se han producido diferencias entre los valores contables y razonables en dichas aportaciones.

4.24 ACTUACIONES EMPRESARIALES CON INCIDENCIA EN EL MEDIO AMBIENTE

Cuando se produzcan gastos medioambientales derivados de las actividades realizadas para la gestión de los efectos medioambientales de las operaciones del Grupo, se considerarán gastos de explotación del ejercicio en que se devenguen y se incorporarán a la cuenta de pérdidas y ganancias en la correspondiente partida. Cuando su importe sea significativo, se incluirán como “Gastos medioambientales” dentro del epígrafe “Otros gastos de explotación” del debe de la cuenta de pérdidas y ganancias.

Se registran en las correspondientes partidas del Inmovilizado, los elementos incorporados al patrimonio de la entidad con el objeto de ser utilizados de forma duradera en su actividad y cuya finalidad principal sea la minimización del impacto medioambiental y la protección y mejora del medio ambiente.

Los administradores confirman que el Grupo no tiene responsabilidades, gastos, activos, ni provisiones y contingencias de naturaleza medioambiental que pudieran ser significativos en relación con el patrimonio, la situación financiera y los resultados del mismo.

5 GESTIÓN DEL RIESGO FINANCIERO

5.1 FACTORES DE RIESGO FINANCIERO

El Grupo tiene establecidos los mecanismos necesarios para controlar los riesgos de crédito y mercado, evaluando en cada caso si son significativos y si procede el establecerlos.

Con carácter general el Grupo mantiene su tesorería y activos líquidos equivalentes en entidades financieras de elevado nivel crediticio. Con el fin de asegurar la liquidez y poder atender todos los compromisos de pago que se derivan de su actividad, el Grupo dispone de la tesorería que muestra su balance consolidado así como, en algunos casos, de líneas de crédito y operaciones de préstamo que se detallan en las notas correspondientes. Además, al ser empresas de la Comunidad Autónoma de Aragón, la planificación anual de los presupuestos de las mismas y la posterior recepción de fondos por parte de Gobierno de Aragón, se realiza de tal manera que se minimiza este riesgo.

El riesgo de tipo de interés del Grupo surge de los recursos ajenos a largo plazo. En base a los distintos escenarios, la Sociedad gestiona el riesgo de tipo de interés de los flujos de efectivo mediante permutas de tipo de interés variable a fijo. Estas permutas de tipo de interés tienen el efecto económico de convertir los recursos ajenos con tipos de interés variable en interés fijo. Generalmente, el Grupo obtiene recursos ajenos a largo plazo con interés variable y los permuta en interés fijo que son más bajos que los que estarían disponibles si la Sociedad hubiese obtenido los recursos ajenos directamente a tipos de interés fijos. Bajo las permutas de tipo de interés, la Sociedad se compromete con otras partes a intercambiar, con periodicidad semestral, la diferencia entre los intereses fijos y los intereses variables calculada en función de los principales notacionales contratados.

5.2 ESTIMACIÓN DEL VALOR RAZONABLE

Se considera que el valor en libros de los créditos y débitos por operaciones comerciales se aproxima a su valor razonable.

6 INMOVILIZADO INTANGIBLE

El detalle y movimiento de las partidas incluidas en inmovilizado intangible es el siguiente:

	Desarrollo	Concesiones	Patentes, licencias y marcas	Aplicaciones informáticas	Otro inmovilizado intangible y anticipos	TOTAL
Coste a 31-12-2010	27.359	2.995.307	666.487	2.486.187	49.277	6.224.617
Altas	-	-	1.198	137.706	20.650	159.554
Altas por combinaciones de negocios	-	-	-	254	-	254
Bajas	-	-	(512)	(40.766)	-	(41.278)
Trasposos	-	49.276	-	12.280	(61.556)	-
Coste a 31-12-2011	27.359	3.044.583	667.173	2.595.661	8.371	6.343.147
Amortiz. a 31-12-2010	(27.359)	(221.425)	(599.870)	(1.865.540)	(11.422)	(2.725.616)
Dotaciones	-	(84.487)	(14.305)	(275.940)	(1.971)	(376.703)
Altas por combinaciones de negocios	-	-	(263)	(2.134)	-	(2.397)
Bajas	-	-	513	14.893	-	15.406
Trasposos	-	(13.393)	-	(879)	13.393	(879)
Amortiz. a 31-12-2011	(27.359)	(319.305)	(613.925)	(2.129.600)	-	(3.090.189)
Valor Neto Contable a 31-12-2011	-	2.725.278	53.248	466.061	8.371	3.252.958
Coste a 31-12-2011	27.359	3.044.583	667.173	2.595.661	8.371	6.343.147
Altas	-	22.501	856	24.771	47.916	96.044
Bajas	-	-	(1.712)	(349.429)	(8.371)	(359.512)
Coste a 31-12-2012	27.359	3.067.084	666.317	2.271.003	47.916	6.079.679
Amortiz. a 31-12-2011	(27.359)	(319.305)	(613.925)	(2.129.600)	-	(3.090.189)
Dotaciones	-	(86.814)	(12.211)	(198.208)	-	(297.233)
Bajas	-	-	-	327.599	-	327.599
Amortiz. a 31-12-2012	(27.359)	(406.119)	(626.136)	(2.000.209)	-	(3.059.823)
Valor Neto Contable a 31-12-2012	-	2.660.965	40.181	270.794	47.916	3.019.856

en euros

Las adquisiciones más significativas del ejercicio en curso corresponden a la adquisición de aplicaciones informáticas.

a) Activos intangibles con vidas útiles indefinidas:

El Grupo dispone de inmovilizados intangibles de vida útil indefinida por un importe de 111 miles de euros en 2012 (0 miles de euros en 2011).

b) Concesiones, patentes, licencias y marcas:

Tal y como se indica en la Nota 4.3, dentro del epígrafe de Concesiones se refleja el derecho de superficie sobre 2 parcelas en una de las cuales se está construyendo un edificio industrial mientras que en la otra se ha finalizado la construcción habiéndose iniciado en el ejercicio anterior el contrato de arrendamiento previsto.

También se incluyen las hospederías gestionadas por el Grupo que se encuentran cedidas en usufructo.

Los elementos más significativos que se incluyen en estos epígrafes son los siguientes:

Descripción y uso	Fecha de concesión	Fecha de caducidad	Periodo de amortiz.	Coste	Amortización acumulada 2011	Amortización del ejercicio 2012	Valor neto contable
Derecho de superficie Parcela Alia 1 (PDL)	18/01/2008	18/01/2041	33	2.128.022	(257.942)	(64.486)	1.805.594
Derecho de superficie PTR	20/05/2010	20/05/2060	50	779.057	(25.103)	(15.538)	738.416
Hospedería Roda de Isábena	05/08/2004	05/08/2029	25	13.141	(3.894)	(526)	8.721
Hospedería de Loarre	05/12/2006	29/10/2021	15	43.408	(14.674)	(2.893)	25.841
Hospedería de Allepuz	24/03/2008	24/03/2038	30	31.318	(3.938)	(1.044)	26.336
Total				2.994.946	(305.551)	(84.487)	2.604.908

en euros

La Sociedad del grupo Sociedad de Promoción y Gestión del Turismo Aragonés, S.A.U. tiene cedidas en usufructo, además de las 3 hospederías indicadas en el cuadro anterior, las siguientes hospederías:

- Hospedería de la Iglesuela del Cid con una duración de 30 años que finaliza el 18 de mayo de 2035.
- Hospedería de Illueca con una duración de 15 años que finaliza el 15 de noviembre de 2020.
- Hospedería del Monasterio de Nuestra Señora de Rueda sin duración determinada.
- Hospedería de Arguís sin duración determinada.
- Hospedería de San Juan de la Peña sin duración determinada.
- Hospedería de Daroca con una duración de 30 años que finaliza el 2 de mayo de 2037.
- Albergue de Camarena de la Sierra con una duración de 23 años que finaliza el 16 de noviembre de 2028.
- Centro de los visitantes el Castillo de Loarre con una duración de 20 años que finaliza el 13 de diciembre de 2025.

El derecho de usufructo de estas hospederías no se encuentra registrado al cierre del ejercicio dado que se desconoce la valoración del derecho de uso cedido.

Adicionalmente, las sociedades del grupo Aeronáutica de los Pirineos, S.A. y Escuela Superior de Hostelería de Aragón, S.A.U. desarrollan su actividad de forma indefinida y gratuita, en unas instalaciones situadas sobre terrenos cuya propiedad recae en las Administraciones Públicas. Al igual que en el caso anterior, no se dispone de la valoración del derecho de uso cedido. No obstante, la dirección del Grupo estima que el derecho de uso de las instalaciones utilizadas por Aeronáutica de los Pirineos, S.A. no es significativo, dado que la Sociedad ha acordado

su liquidación por lo que no se estima que se vayan a utilizar las instalaciones más allá del ejercicio 2013.

A la finalización del período de concesión dichos elementos revertirán a diversos organismos públicos.

c) Inmovilizado intangible totalmente amortizado:

A 31 de diciembre de 2012 existe inmovilizado intangible, todavía en uso, y totalmente amortizado con un coste contable de 1.888 miles de euros (2.043 miles euros en 2011).

d) Activos afectos a garantías y restricciones a la titularidad:

A 31 de diciembre de 2012 no existen activos intangibles significativos sujetos a restricciones de titularidad o pignorados como garantías de pasivos.

e) Seguros:

El Grupo tiene contratadas varias pólizas de seguro para cubrir los riesgos a que están sujetos los bienes del inmovilizado intangible. La cobertura de estas pólizas se considera suficiente.

f) Subvenciones recibidas relacionadas con el inmovilizado intangible:

Al cierre del ejercicio 2012 existen las siguientes subvenciones relacionadas con el inmovilizado intangible:

Tipo de activo	Coste	Amortización acumulada	Valor neto contable	Valor subvención pendiente
Propiedad industrial	44.000	(21.034)	22.966	17.922
Derechos de superficie	2.907.080	(362.424)	2.544.656	1.780.808
Gastos de investigación	22.406	(22.406)	-	-
Aplicaciones informáticas	20.210	(15.718)	4.492	3.533
Total	2.993.696	(421.582)	2.572.114	1.802.263

en euros

g) Inmovilizado intangible adquirido a empresas del grupo

En los ejercicios 2012 y 2011 no han sido adquiridos ningún elemento del inmovilizado intangible a empresas del grupo. No obstante, de las

adquisiciones realizadas en otros ejercicios a empresas del grupo, los activos que siguen en el inmovilizado del grupo al cierre del ejercicio son los siguientes:

Tipo de activo	Coste	Amortización acumulada	Valor neto contable
Derechos de superficie	2.907.080	(363.068)	2.544.012
Aplicaciones informáticas	254	(254)	-
Total	2.907.334	(363.322)	2.544.012

en euros

7 INMOVILIZADO MATERIAL

El detalle y movimiento de las partidas incluidas en inmovilizado material es el siguiente:

	Terrenos y construcciones	Instalaciones técnicas y otro inmovilizado inmaterial	Inmovilizado en curso y anticipos	TOTAL
Coste a 31-12-2010	270.172.383	62.141.004	10.040.408	342.353.795
Altas	338.675	2.517.367	3.662.120	6.518.162
Bajas	(86.081)	(1.476.809)	-	(1.562.890)
Traspasos	(1.079.494)	(2.558.386)	(5.979.881)	(9.617.761)
Coste a 31-12-2011	269.345.483	60.623.176	7.722.647	337.691.306
Amortización a 31-12-2010	(174.884.120)	(34.615.146)	-	(209.499.266)
Dotaciones	(1.905.507)	(3.389.836)	-	(5.295.343)
Bajas	54.422	1.010.950	-	1.065.372
Traspasos	512.112	350.991	-	863.103
Amortización a 31-12-2011	(176.223.093)	(36.643.041)	-	(212.866.134)
Correcciones valorativas a 31-12-2010	(6.556.590)	(6.766)	(759.215)	(7.322.571)
Bajas	3.243	-	-	3.243
Dotaciones	(1.024.183)	-	(1.699.455)	(2.723.638)
Traspasos	(151.324)	-	183.771	32.447
Correcciones valorativas a 31-12-2011	(7.728.854)	(6.766)	(2.274.899)	(10.010.519)
Valor neto contable a 31-12-2011	85.393.536	23.973.369	5.447.748	114.814.653
Coste a 31-12-2011	269.345.483	60.623.176	7.722.647	337.691.306
Altas	303.003	1.873.103	1.280.900	3.457.006
Bajas	(67.808)	(2.135.476)	-	(2.203.284)
Traspasos	3.008.760	(79.569)	(1.817.256)	1.111.935
Coste a 31-12-2012	272.589.438	60.281.234	7.186.291	340.056.963
Amortización a 31-12-2011	(176.223.093)	(36.643.041)	-	(212.866.134)
Dotaciones	(1.511.951)	(3.297.407)	-	(4.809.358)
Bajas		2.049.665	-	2.049.665
Traspasos	11.811	(9.604)	-	2.207
Amortización a 31-12-2012	(177.723.233)	(37.900.387)	-	(215.623.620)
Correcciones valorativas a 31-12-2011	(7.728.853)	(6.766)	(2.274.900)	(10.010.519)
Bajas	9.288	-		9.288
Dotaciones	(1.767.596)	-	(646.864)	(2.414.460)
Traspasos	(488.224)	-		(488.224)
Correcciones valorativas a 31-12-2012	(9.975.385)	(6.766)	(2.921.764)	(12.903.915)
Valor neto contable a 31-12-2012	84.890.820	22.374.081	4.264.527	111.529.428

en euros

El inmovilizado material se corresponde, principalmente, con las instalaciones del circuito de velocidad ubicado en Alcañiz, propiedad de la sociedad Ciudad del Motor de Aragón, S.A. con un valor neto contable a 31 de diciembre de 2012 de 87.388 miles de euros (88.578 miles de euros en 2011).

ALTAS DEL INMOVILIZADO MATERIAL

Las adiciones más significativas realizadas en el ejercicio 2012 corresponden a:

- 1.171 miles de euros aproximadamente en Ciudad del Motor de Aragón, S.A. por, entre otros, la adquisición de gradas del circuito de velocidad, obras realizadas en el circuito de karting y en accesos al circuito y al paddock, adquisición de dos vehículos de 2ª mano, colocación de dos cámaras DOMO, instalación de sistemas eléctricos en Paddock y en terrenos la activación de la sentencia definitiva por la expropiación de una parcela.

- 912 miles de euros aproximadamente, por las adquisiciones acometidas por el Grupo, a través de la Sociedad Aragonesa de

Gestión Agroambiental, S.L.U. de diverso mobiliario y enseres que complementan las existentes y equipos informáticos, así como, la renovación de parte de la flota de camiones necesarios para el desarrollo de la actividad.

Las adiciones más significativas realizadas en el ejercicio 2011 corresponden a:

- 1.000 miles de euros, aproximadamente, por las adquisiciones acometidas por el Grupo a través de la Sociedad de Infraestructuras Rurales Aragonesas, S.A. (ahora Sociedad Aragonesa de Gestión Agroambiental, S.L.U), de diferentes elementos de transporte, fundamentalmente camiones para sus actividades.

- Construcción de una nave de mantenimiento realizada por la Sociedad Ciudad del Motor de Aragón, S.A. así como cinco pisos box, dos pasarelas y cabinas para comentaristas por un importe de 1.100 miles de euros, aproximadamente, realizadas en el circuito de velocidad de Alcañiz.

- 810 miles de euros por la construcción de un centro de Transferencia en Alcañiz, que será utilizado por la Sociedad de Infraestructuras Rurales Aragonesas, S.A.U. (ahora Sociedad Aragonesa de Gestión Agroambiental, S.L.U) para su actividad de recogida de cadáveres de animales. La parcela sobre la que se asienta el terreno es propiedad del Ayuntamiento de Alcañiz, y sobre la misma se va a formalizar un derecho de superficie a favor de la Compañía, por un periodo que se espera sea de 50 años, y un canon anual de 300 euros. En el momento en que se haya otorgado la Escritura Pública, en curso a fecha de formulación de estas cuentas anuales, se reflejará el citado derecho como un inmovilizado intangible en el activo del balance consolidado y como una donación en el patrimonio neto, por el importe fijado en la escritura a efectos de la transmisión.

- 664 miles de euros por la adquisición de dos gradas desmontables en la sociedad Ciudad del Motor Aragón, S.A. correspondientes al suministro, montaje y alquiler durante un periodo de cinco años con opción de compra al finalizar el quinto año de dos gradas desmontables. Se contabilizó como adición de inmovilizado en 2011 porque no existían dudas de ejercitar la opción de compra al finalizar el quinto año.

- 1.231 miles de euros por la compra de una parcela y la obra en curso correspondientes a una nave que el Grupo posee a través de Parque Tecnológico del Motor de Aragón, S.A. y que luego se destina a arrendamiento y es traspasada a inversiones inmobiliarias.

TRASPASOS DEL INMOVILIZADO MATERIAL

Los traspasos del inmovilizado material se corresponden con las oficinas de los edificios Dinamiza 61D donde la sociedad Expo Zaragoza Empresarial, S.A. posee su centro de trabajo por un valor neto contable de 626 miles de euros (1.112 miles de euros de coste y 488 miles de euros de provisión por deterioro).

Los traspasos del ejercicio 2011 se corresponden, principalmente, con:

- Se ha traspasado al epígrafe de Inversiones Inmobiliarias un importe de 5.512 miles de euros de coste bruto, 512 miles de euros de amortización acumulada y 32 miles de euros de provisión por deterioro, correspondientes al Edificio Expo que ha sido destinado durante el ejercicio al alquiler (ver nota 8).

- Igualmente, se han traspasado al epígrafe de Inversiones Inmobiliarias un importe de 1.447 miles de euros de coste bruto correspondientes a las obras realizadas en dos naves que el Grupo posee a través de Parque Tecnológico del Motor de Aragón, S.A y que posteriormente destinará a arrendamiento (ver nota 8).

- Se ha traspasado al epígrafe de Existencias un importe de 2.657 miles de euros de coste bruto y 350 miles de euros de amortización acumulada correspondientes a la instalación fotovoltaica construida en la cubierta de los edificios Dinamiza ubicados en el recinto Expo Empresarial y que están destinados a su venta (ver nota 17).

BAJAS DEL INMOVILIZADO MATERIAL

Las bajas del ejercicio 2012 se corresponden, principalmente, con:

- 143 miles de euros de coste bruto, se corresponden principalmente con mobiliario, equipos informáticos y otro inmovilizado totalmente amortizado en la sociedad Expo Zaragoza Empresarial, S.A.

- 1.186 miles de euros de coste bruto y 1.180 miles de euros de amortización acumulada, se corresponden principalmente con elementos de transporte y mobiliario en la Sociedad Aragonesa de Gestión Agroambiental S.L.U.

- 203 miles de euros de coste bruto, totalmente amortizado, por las obras de acondicionamiento de las oficinas donde la Sociedad Infraestructuras y Servicios de Telecomunicaciones de Aragón, S.A.U. tenía sus instalaciones hasta mediados del ejercicio.

- 397 miles de euros de coste bruto, totalmente amortizado, por diverso mobiliario, equipos para procesos de la información y otro inmovilizado material que poseía la sociedad Centro Dramático Aragón, S.A.U. antes de su liquidación.

Las bajas del ejercicio 2011 se corresponden principalmente con:

- 544 miles de euros de coste bruto, se corresponden con la parte de la instalación fotovoltaica asociada a los edificios Dinamiza de la sociedad del Grupo Expo Zaragoza Empresarial, S.A. que se vendieron antes de su traspaso a Existencias.

- 281 miles de euros de instalaciones del antiguo domicilio social de Suelo y Vivienda de Aragón S.L.U. las cuales no pudieron ser utilizadas en sus nuevas instalaciones.

PÉRDIDAS POR DETERIORO

El importe de las pérdidas por deterioro acumuladas se corresponde en su mayoría, 11.510 miles de euros (8.854 miles de euros en 2011), al deterioro de los terrenos y construcciones de la Sociedad Expo Zaragoza Empresarial, S.A.

Asimismo, un importe de 1.093 miles de euros (855 miles de euros en 2011) se corresponde con los deterioros acumulados reconocidos en Suelo y Vivienda de Aragón, S.A. por unas construcciones y terrenos en el polígono Industrial Plaza, en Zaragoza.

Estos deterioros se han calculado como diferencia entre su valor neto contable y el valor en uso estimado. Dicho valor en uso está basado en los informes independientes calculados por sociedades de tasación.

INMOVILIZADO EN CURSO Y ANTICIPOS

Dentro del epígrafe de Inmovilizado en curso se recoge el anticipo concedido al Ayuntamiento de Zaragoza por importe de 6.021 miles de euros (6.021 miles de euros en 2011) por la entrega futura de la parcela donde se ubica el Edificio Expo y la del Paseo de la Noria, además de unas adecuaciones en la parcela de la Noria por importe de 316 miles de euros (0 miles de euros en 2011).

a) Bienes totalmente amortizados:

El detalle del importe de los bienes totalmente amortizados a 31 de diciembre de 2012 y 2011 es el siguiente:

4. CUENTAS ANUALES CONSOLIDADAS E INFORME DE GESTIÓN CONSOLIDADO

Elementos	2012	2011
Construcciones	171.623.177	171.634.537
Instalaciones técnicas	18.867.578	18.480.942
Maquinaria	153.427	150.686
Uillaje	89.332	264.151
Mobiliario	822.108	945.841
Equipos proceso información	1.463.593	1.552.932
Elementos de transporte	2.304.525	3.283.809
Otro Inmovilizado	3.644.176	4.009.051
TOTAL	198.967.916	200.321.949

en euros

Del total del coste bruto de las construcciones e instalaciones técnicas, al cierre de los ejercicios 2012 y 2011, un importe de 189.515 miles de euros, en ambos ejercicios, corresponden a inmuebles considerados cedibles por la Sociedad Expo Zaragoza Empresarial, S.A. sobre los cuales prácticamente no se obtiene percepción de ingreso alguno. Por este motivo, los bienes afectos a dichas concesiones se encuentran totalmente amortizados a cierre de ejercicio.

b) Inmovilizado material afecto a garantías:

Existe promesa de constituir garantía hipotecaria sobre los inmuebles que componen el Zentro Expo incluidos en el inmovilizado material, inversiones inmobiliarias y existencias (Edificios Dinamiza, Actur, Expo y Ebro) la Torre del Agua y el Edificio del Acuario. El valor neto contable de dichos inmuebles que figura en el epígrafe de inmovilizado material asciende a 626 miles de euros. Adicionalmente se ha solicitado la constitución de promesa de garantía hipotecaria del terreno de la

Torre del Agua para un litigio en curso de la sociedad Expo Zaragoza Empresarial, S.A. (véase Nota 30.c).

Igualmente, el edificio PC22 ubicado en la plataforma logística PLAZA de Zaragoza y propiedad de la Sociedad Suelo y Vivienda de Aragón, S.L.U., que dispone de 2 plantas, una de ellas utilizada como oficinas por la Sociedad y clasificado como inmovilizado material y la otra destinada al alquiler o venta y clasificada como inversiones inmobiliarias (véase nota 8.b), con un valor neto contable del inmovilizado material de 1.500 miles de euros (1.770 miles de euros en 2011) se encuentra gravado en garantía de devolución de 2 préstamos hipotecarios. La parte dispuesta de dichos préstamos al cierre de ejercicio es de 5.974 miles de euros (6.347 miles de euros en 2011).

c) Bienes bajo arrendamiento operativo:

El Grupo es arrendatario de los siguientes arrendamientos operativos:

Arrendamiento operativo	Importe arrendamiento año	Pagos mínimos a realizar		
		Hasta 1 año	Entre 1 y 5 años	Más de 5 años
Alquiler oficinas, naves y plazas de garaje	2.263.963	1.493.007	2.321.471	1.148.172
Alquiler maquinaria	41.732	-	-	-
Alquiler Instalaciones Técnicas	640.930	306.170	534.613	-
Renting vehículos	1.437.410	3.615	-	-
Renting equipos informáticos y otros	229.669	3.906	767	-
Otro inmovilizado	259.957	-	-	-
TOTAL	4.873.661	1.806.698	2.856.851	1.148.172

en euros

El gasto reconocido en la cuenta de pérdidas y ganancias durante el ejercicio 2012 correspondiente a arrendamientos operativos asciende a 4.873 miles de euros (6.369 miles euros en 2011).

De los 4.873 miles de euros, 2.502 miles de euros (2.145 miles de euros en 2011) corresponden al alquiler de diversos locales donde se ubican oficinas y almacenes para guarda de material de la Sociedad Aragonesa de Gestión Agroambiental, S.L.U. recogiendo también otros conceptos tales como arrendamiento de maquinaria, vehículos y

garajes. Dadas las características que concurren en esta Sociedad, los contratos por alquileres de vehículos se realizan anualmente mediante contratación pública no pudiendo determinar el importe por el que se licitaran el próximo ejercicio 2013, no obstante se estima que los costes a incurrir en dicho ejercicio serán similares o algo inferiores a los del ejercicio 2012.

El Grupo es arrendador de los siguientes arrendamientos operativos:

Arrendamiento operativo	Importe arrendamiento año	Cobros mínimos a recibir		
		Hasta 1 año	Entre 1 y 5 años	Más de 5 años
Arrendamiento naves	445.008	535.984	1.901.198	692.937
TOTAL	445.008	535.984	1.901.198	692.937

en euros

4. CUENTAS ANUALES CONSOLIDADAS E INFORME DE GESTIÓN CONSOLIDADO

El importe total de los ingresos futuros mínimos que se esperan recibir, al cierre del ejercicio, por subarrendamientos operativos no cancelables son 3.130 miles de euros (864 miles euros en 2011).

El importe de las cuotas contingentes reconocidas como ingresos del período asciende a 445 miles de euros (132 miles de euros en 2011).

d) Bienes bajo arrendamiento financiero

En el ejercicio 2010, la Sociedad del grupo Plaza Desarrollos Logísticos, S.L. firmó un contrato de arrendamiento con un tercero sobre un edificio industrial que se edificó sobre una parcela cedida por el Gobierno de Aragón. Dicho contrato de arrendamiento se considero como un arrendamiento financiero procediéndose a dar de baja los elementos asociados a dicho arrendamiento. Este arrendamiento financiero continua vigente durante el ejercicio actual. Resumimos a continuación las características más importantes de dicho acuerdo:

Coste del bien en origen	61.907.918
Duración del contrato	27 años
Período transcurrido	21 meses
Cuota mensual (IVA no incluido) (euros)	266.815

	Nº cuotas	Capital	Intereses	IVA	Cuota
Cuotas satisfechas en años anteriores	21	2.908.688	2.578.798	987.747	6.475.233
Cuotas satisfechas en el ejercicio	12	1.670.375	1.534.625	608.918	3.813.918
Cuotas pendientes	291	57.328.854	20.314.354	16.305.074	93.948.282
		61.907.917	24.427.777	17.901.739	104.237.433
Parte corriente		1.708.277			
Parte no corriente		55.620.577			

en euros

e) Subvenciones recibidas:

El detalle de las subvenciones recibidas para el inmovilizado material es el siguiente:

Inmovilizado	Organismo que concede	Importe subvencionado	Subvención registrada en PyG	Subvención pendiente imputar	Coste	Amortiz. Acumulada	Valor Contable
Terrenos y Construcciones	DGA	46.836.651	3.433.420	43.403.231	73.619.055	(4.619.101)	68.999.954
Instalaciones Técnicas	DGA	9.204.659	2.018.661	7.185.998	11.981.542	(2.650.769)	9.330.773
Inmovilizado en curso	DGA	264.656	-	264.656	576.845	-	576.845
Utillaje y Mobiliario	DGA	418.129	152.042	266.087	543.765	(200.429)	343.336
Otro Inmovilizado	DGA	684.986	231.512	453.474	926.408	(300.880)	625.528

TOTAL		57.409.081	5.835.635	51.573.446	87.647.615	(7.771.179)	79.876.436
--------------	--	-------------------	------------------	-------------------	-------------------	--------------------	-------------------

en euros

Del total del importe subvencionado, 57.301 miles de euros (57.766 miles de euros en 2011) se corresponde con el valor de las subvenciones de las inversiones realizadas por la sociedad del grupo Ciudad del Motor de Aragón, S.A. El 12 de diciembre de 2007 Ciudad del Motor de

Aragón, S.A. y el Instituto Aragonés de Fomento firmaron un contrato programa para la financiación de las inversiones para el desarrollo del proyecto Ciudad del Motor (ver nota 22).

f) Seguros:

El Grupo tiene contratadas varias pólizas de seguro para cubrir los riesgos a que están sujetos los bienes del inmovilizado material. La cobertura de estas pólizas se considera suficiente.

g) Otra información:

El desglose del epígrafe de terrenos y construcciones (coste) al cierre de los ejercicios 2012 y 2011 es el siguiente:

	2012	2011
Bienes inmuebles		
- Valor de la construcción	224.490.327	221.141.800
- Valor del terreno	48.099.111	48.203.683
Total	272.589.438	269.345.483

en euros

h) Compromisos de compra-venta de inmovilizado material:

El Grupo no tiene ningún compromiso de compra-venta de inmovilizado material a 31 de diciembre de 2012 y 2011.

8 INVERSIONES INMOBILIARIAS

El detalle y los movimientos de las inversiones inmobiliarias se muestran en la tabla siguiente:

en euros

	Terrenos	Construcciones	TOTAL
Coste a 31-12-2010	38.656.957	80.501.958	119.158.915
Altas	-	11.650.628	11.650.628
Bajas	-	(3.556)	(3.556)
Trasposos	4.250.364	22.365.685	26.616.049
Coste a 31-12-2011	42.907.321	114.514.715	157.422.036
Amortización a 31-12-2010	-	(2.103.176)	(2.103.176)
Dotaciones	-	(1.033.879)	(1.033.879)
Trasposos	-	(512.112)	(512.112)
Amortización a 31-12-2011	-	(3.649.167)	(3.649.167)
Correcciones valorativas a 31-12-2010	(1.738.938)	(15.218.613)	(16.957.551)
Bajas	-	13.873	13.873
Dotaciones	(1.367.683)	(3.933.018)	(5.300.701)
Trasposos	(4.254.755)	(1.367.071)	(5.621.826)
Correcciones valorativas a 31-12-2011	(7.361.376)	(20.504.829)	(27.866.205)
Valor neto contable a 31-12-2011	35.545.945	90.360.719	125.906.664
Coste a 31-12-2011	42.907.321	114.514.715	157.422.036
Altas	21.628	32.066.515	32.088.143
Bajas	-	-	-
Trasposos	297.081	6.216.974	6.514.055
Coste a 31-12-2012	43.226.030	152.798.204	196.024.234
Amortización a 31-12-2011	-	(3.649.167)	(3.649.167)
Dotaciones	-	(1.540.704)	(1.540.704)
Trasposos	-	-	-
Amortización a 31-12-2012	-	(5.189.871)	(5.189.871)
Correcciones valorativas a 31-12-2011	(7.361.376)	(20.504.829)	(27.866.205)
Bajas	-	84.966	84.966
Dotaciones	(3.311.095)	(6.395.925)	(9.707.020)
Trasposos	-	(849.582)	(849.582)
Correcciones valorativas a 31-12-2012	(10.672.471)	(27.665.370)	(38.337.841)
Valor neto contable a 31-12-2012	32.553.559	119.942.963	152.496.522

TERRENOS Y CONSTRUCCIONES

Las inversiones inmobiliarias más significativas incluidas en los epígrafes anteriores, son las siguientes:

- Solar en Zaragoza, C/ Osca, nº 1 – Plataforma Logística PLAZA, correspondiente a Suelo y Vivienda de Aragón, S.A.U. por valor de 5.649 miles de euros correspondiente al edificio denominado PC1 destinado a arrendamiento, cuyo coste de construcción asciende a cierre del ejercicio 2011 a 14.051 miles de euros. Este edificio se encuentra gravado en garantía de devolución de un préstamo hipotecario, cuyo saldo dispuesto asciende a cierre del ejercicio a 14.097 miles euros (nota 24.b).
 - Solar en Zaragoza, Avenida Diagonal Plaza, nº 30 – Plataforma Logística PLAZA, (Zaragoza), por valor de 2.376 miles de euros correspondiente a la parte destinada a arrendamiento del edificio denominado PC22, cuyo coste de construcción asciende a 3.348 miles de euros. Este edificio está hipotecado por la cuantía de 5.973 miles de euros (nota 7.b).
 - Solar en Zaragoza, Avenida Cataluña, nº 189, correspondiente a las naves industriales 17 B-1, 17.2 y 17.3-4, por valor de 3.696 miles de euros. A cierre del ejercicio el coste total de la construcción asciende a 7.717 miles de euros.
 - Solar en la Fuenfresca, C/ Profesor Grande Covián, nº 1 (Teruel) por valor de 17 miles de euros, correspondiente en su mayor parte a los locales y garajes arrendados a la Sociedad asociada Platea Gestión, S.A. El coste de construcción asciende a 237 miles de euros.
 - Solar en la Fuenfresca, Avda. Sagunto esquina Travesía de los Sauces (Teruel) por valor de 54 miles de euros correspondientes al local nº 1, almacén-trastero y a los garajes nº 30, 31, 38 y 49. El valor de la construcción asciende a 344 miles de euros. Dichos inmuebles se encuentran cedidos en usufructo a favor de la Asociación de Padres de Hijos Disminuidos Psíquicos "Ángel Custodio" de Teruel. Por tanto, los mismos no están afectos a la actividad del Grupo.
 - Superficie de 10.000 m2, por valor de 11 miles de euros, en arrendamiento con opción de compra, correspondiente a la sexta parte de una parcela de 60.000 m2 de suelo industrial que la Sociedad posee, completamente urbanizados, en el Polígono Tecnológico de Reciclado López Soriano (PTR) de Zaragoza. Dichos terrenos fueron registrados en el epígrafe "Existencias" con un coste de adquisición nulo en aplicación de las normas establecidas en materia de permutas en el R.D. 1643/1990, de 20 de diciembre (PGC 90) y de acuerdo a las normas de adaptación del Plan General de Contabilidad a las Empresas Inmobiliarias aprobadas por Orden del Ministerio de Economía y Hacienda de 28 de diciembre de 2004. La parte no arrendada de dicha parcela permanece registrada como existencias.
 - Nave industrial situada en el Parque Aeronáutico de Villanueva de Gállego en Zaragoza por valor de 2.495 miles de euros, edificado sobre una parcela de terreno de 20.000 metros cuadrados sobre la que la sociedad Aragón Desarrollo e Inversión, S.L.U tiene un derecho de superficie gratuito con opción de compra, pendiente de formalización e inscripción. A la fecha de formulación de estas cuentas anuales, el inmueble se encuentra en una situación transitoria, hallándose pendiente de elevar a público el mismo y proceder a la inscripción en el Registro de la Propiedad correspondiente, con el objetivo de regularizar su situación.
 - Tres naves nido localizadas en los emplazamientos de Parque Tecnológico del Motor de Aragón, S.A. por valor neto contable de 1.583, 1.506 y 1.421 miles de euros cada una de ellas. Durante 2012 esta sociedad del grupo ha iniciado los trabajos e inversiones necesarias para la construcción de la nave nido 4.
 - Edificio localizado en el Parque Tecnológico Walqa utilizado para el arrendamiento por valor contable de 3.560 miles de euros y cuya adquisición fue subrogada por un préstamo hipotecario con Multicaja por un importe de 3.956 miles de euros. Esta operación está avalada por el Instituto Aragonés de Fomento.
 - La Sociedad del grupo Plataforma Logística de Zaragoza, S.A. refleja en esta rúbrica el coste de una nave industrial por importe de 15.529 miles de euros, edificada sobre una parcela de su propiedad, cuyo importe figura, a su vez, en el pasivo del balance de situación al cierre del ejercicio al estar pendiente su pago. Sobre dicha nave, y otras que inicialmente se iban a edificar, existía un proyecto de desarrollo inmobiliario con un tercero, con el objetivo inicial de promover un parque de naves de alquiler, que finalmente no va a desarrollarse debido a que su comercialización no ha tenido éxito, por lo que el proyecto ha quedado reducido a la citada nave y el objetivo actual es su venta, aunque hasta la fecha no se ha iniciado su comercialización como tal, ni se han recibido ofertas.
- Existe un acuerdo con el tercero con el que se inició el proyecto, que es quien hasta el momento financia la edificación de la nave, para un reparto del beneficio que se obtenga en una futura venta, previa liquidación, en función de lo aportado hasta esa fecha por cada uno. Hasta el momento de su venta, con el objetivo de obtener una rentabilidad de la misma, la citada nave está alquilada a terceros, habiéndose obtenido unos ingresos brutos en el ejercicio 2012 de 500 miles de euros (601 miles de euros en 2011) de los que sólo la mitad corresponden al grupo, mientras que el gasto más relevante asociado a esta inversión inmobiliaria corresponde a la dotación en concepto de amortización del ejercicio que asciende 317 miles de euros (317 miles de gasto en el ejercicio 2011).
- El edificio Expo con un coste bruto de 9.096 miles de euros correspondiente a la construcción y los edificios de oficinas Dinamiza 2A con un coste bruto de 19.333 miles de euros (3.889 miles de euros correspondiente a la parcela y 15.444 miles de euros a la construcción) que se encuentran en el Parque Empresarial Post-Expo y que se van a destinar a su explotación en régimen de alquiler.
 - El edificio Ciudad de la Justicia que se está construyendo en el Parque Empresarial Post-Expo con coste bruto de 94.967 miles de euros (20.464 miles de euros correspondiente a la parcela y 74.503 miles de euros a la construcción). Las inversiones comprometidas vinculadas a dicho acondicionamiento a cierre del ejercicio ascienden a 31.549 miles de euros (16.780 miles de euros en 2011).
 - Se refleja en este epígrafe 27 viviendas arrendadas con opción de compra, con sus correspondientes anejos, sitas en diversas localidades por las que tiene suelos registrados por valor de 249 miles de euros y construcciones por valor de 2.290 miles euros. Dichas viviendas se encuentran gravadas por hipotecas al promotor concedidas a la Sociedad para la financiación de las mismas (nota 24.b).
 - El Grupo tiene alquilados locales y garajes en Zaragoza y Teruel. El valor de los solares y edificaciones correspondiente a estos inmuebles ascienden a 56 miles de euros y 415 miles de euros respectivamente.

ALTAS DE INVERSIONES INMOBILIARIAS

Las altas más significativas, 31.549 miles de euros (10.076 miles de euros en 2011), se corresponden, principalmente, con las obras de acondicionamiento de los edificios que conformarán la Ciudad de la Justicia. Las inversiones comprometidas vinculadas a dicho acondicionamiento a cierre del ejercicio ascienden a 31.549 miles de euros (16.780 miles de euros en 2011).

TRASPASOS DE INVERSIONES INMOBILIARIAS

Los traspasos correspondientes al ejercicio 2012 se corresponden principalmente con lo siguiente:

- Edificios de oficinas propiedad de la Sociedad Expo Zaragoza Empresarial, S.A. destinados a su explotación en régimen de alquiler con un coste bruto de 3.815 miles de euros y un deterioro de 849 miles de euros provenientes del epígrafe de existencias (en 2011: 4.968 miles de euros proveniente del epígrafe de inmovilizado material y 13.743 miles de euros, proveniente del epígrafe de existencias) (véase Nota 17). El traspaso de existencias a inversiones inmobiliarias se ha realizado a través del epígrafe "Existencias de promociones en curso y edificios construidos incorporados al inmovilizado" de la cuenta de pérdidas y ganancias adjunta.
- Viviendas propiedad de Suelo y Vivienda de Aragón, S.A. que se han destinado al arrendamiento con opción de compra con un coste bruto de 2.446 miles de euros, proveniente del epígrafe de existencias. El traspaso de existencias a inversiones inmobiliarias se ha realizado a través del epígrafe "Existencias de promociones en curso y edificios construidos incorporados al inmovilizado" de la cuenta de pérdidas y ganancias adjunta.

PÉRDIDAS POR DETERIORO

Las pérdidas por deterioro a 31 de diciembre de 2012 se corresponden principalmente con:

- 18.707 miles de euros (16.902 miles de euros en 2011) correspondientes a los edificios propiedad de Expo Zaragoza Empresarial, S.A. que se encuentran en fase de construcción.
- 5.006 miles de euros (4.575 miles de euros en 2011) correspondientes al edificio denominado PC10 que se encuentra en curso con destino previsto de arrendamiento y que posee la Sociedad Plataforma Logística de Zaragoza, S.A.
- 2.358 miles de euros (1.844 miles de euros en 2011) correspondiente al edificio denominado PC22 y 6.544 miles de euros (4.401 miles de euros en 2011) correspondiente al edificio PC1, ubicados ambos en la Plataforma Logística de Zaragoza y que posee la Sociedad Suelo y Vivienda de Aragón, S.L.U.
- 5.586 miles de euros (0 miles de euros en 2011) correspondiente a un edificio de oficinas sito Avenida Cataluña de Zaragoza y que posee la Sociedad Suelo y Vivienda de Aragón, S.L.U. En noviembre de 2012 se recibió comunicación de la rescisión del contrato de arrendamiento por parte del arrendatario del inmueble con efectos a partir de febrero de 2013, por lo que, sin disponer de valores de arrendamientos válidos que permitan contrastar el valor del activo, se ha procedido a solicitar una tasación independiente que ha supuesto el registro del mencionado deterioro.

Los deterioros se han registrado por diferencia entre el valor contable y el valor de mercado según tasaciones realizadas por un experto independiente.

a) Inversiones inmobiliarias afectas a garantías

Parque Tecnológico Walqa, S.A. tiene constituida garantía hipotecaria sobre un edificio por importe de 3.956 miles de euros (3.914 miles de euros en 2011). Esta operación está avalada por el Instituto Aragonés de Fomento.

Igualmente, la parte del edificio y el terreno del PC22 destinado al alquiler, con un valor neto contable de 3.235 miles de euros (3.816 miles de euros en 2011), ubicado en la Plataforma Logística de Zaragoza Plaza y propiedad de la sociedad Suelo y Vivienda de Aragón, S.L.U. se encuentra gravado en garantía de devolución de 2 préstamos hipotecarios. La parte dispuesta de dichos préstamos al cierre del ejercicio es de 5.973 miles de euros (6.347 miles de euros en 2011) (ver nota 7.b).

Además, el edificio de oficinas denominado PC1 en la Plataforma Logística PLAZA destinado a arrendamiento con un valor neto contable de 19.700 miles de euros y propiedad de la sociedad Suelo y vivienda de Aragón, S.L.U. se encuentra gravado en garantía de devolución de un préstamo hipotecario, cuyo saldo dispuesto asciende, al cierre del ejercicio, a 14.097 miles de euros (14.978 miles de euros en 2012) (ver nota 24.b).

Existe promesa de constituir garantía hipotecaria sobre los inmuebles que componen el Zentro Expo incluidos en el inmovilizado material, inversiones inmobiliarias y existencias (Edificios Dinamiza, Actur, Expo y Ebro) la Torre del Agua y el Edificio del Acuario. El valor neto contable de dichos inmuebles que figura en el epígrafe de inversiones inmobiliarias asciende al cierre del ejercicio a 108.871 miles de euros (74.070 miles de euros en 2011) (ver nota 24.b).

Igualmente, los activos inmobiliarios de la Sociedad Plataforma Logística de Zaragoza, PLAZA, S.A. incluidos en el inmovilizado material, inversiones inmobiliarias y existencias están afectados por una promesa de hipoteca inmobiliaria que no supone limitación alguna en su disponibilidad para la venta. El valor neto contable de dichos inmuebles que figura en el epígrafe de inversiones inmobiliarias asciende al cierre del ejercicio a 8.977 miles de euros (ver nota 24.b).

b) Ingresos y gastos relacionados

En la cuenta de pérdidas y ganancias se han reconocido los siguientes ingresos y gastos provenientes de las inversiones inmobiliarias:

	2012	2011
Ingresos por arrendamientos	3.095.922	2.133.203
Gastos de explotación	(1.146.412)	(898.253)
Total	1.949.510	1.234.950

en euros

A excepción de los inmuebles denominados PC1, PC22 y los sitios en la Fuenfresca, Avda. Sagunto esquina Travesía de los Sauces (Teruel), las inversiones inmobiliarias generan ingresos para el Grupo.

c) Compromisos por arrendamiento operativo

El 28 de septiembre de 2010, la sociedad Expo Zaragoza Empresarial, S.A. firmó un contrato de alquiler de los edificios Actur y Ebro 1 del recinto Zentro Expo para destinarlos a sede de los Juzgados de la ciudad de Zaragoza (Ciudad de la Justicia). Este contrato tiene una duración de 25 años desde la fecha de ocupación del edificio, prevista para mayo de 2013.

Los pagos mínimos totales futuros por el arrendamiento operativo de la Ciudad de la Justicia no cancelable corresponden a 7.465 miles de euros/año.

d) Seguros

La política del Grupo es formalizar pólizas de seguros para cubrir los posibles riesgos a que están sujetos los diversos elementos de sus inversiones inmobiliarias.

e) Inversiones inmobiliarias totalmente amortizadas

El detalle de los elementos totalmente amortizados a 31 de diciembre de 2012 y 2011 es el siguiente:

	2012	2011
Construcciones	24.308	24.308
Total	24.308	24.308

en euros

f) Subvenciones recibidas

El detalle de las subvenciones recibidas para las inversiones inmobiliarias es el siguiente:

	Coste Neto		Subvenciones, Donaciones y Legados	
	2012	2011	2012	2011
Inversiones en terrenos y bienes naturales	608.333	608.333	153.145	41.608
Inversiones en construcciones	3.732.954	3.665.636	1.471.249	1.318.844
Total	4.341.287	4.273.969	1.624.394	1.360.452

en euros

De estas subvenciones, 1.465 miles de euros (1.360 miles de euros en 2011) han sido otorgadas al Parque Tecnológico del Motor de Aragón, S.A. para el desarrollo de sus inversiones inmobiliarias y con el fin de colaborar en el desarrollo de las tareas propias de esta sociedad.

g) Gastos financieros capitalizados:

Tal y como se describe en la Nota 4.6, el Grupo activa como mayor valor del inmovilizado los gastos financieros directamente atribuibles a la construcción de los edificios que necesitan un período superior a un año para estar en condiciones de uso. El importe de los gastos financieros activados como mayor valor de la Ciudad de la Justicia en el Parque Empresarial Expo en el ejercicio 2012 ha sido de 4.951 miles de euros (2.420 miles de euros en 2011), de los que 4.559 miles de euros (1.919 miles de euros en 2011) se corresponden a los intereses devengados de la financiación y 392 miles de euros (501 miles de euros) a comisiones bancarias por disposición de la financiación específica de las mismas.

9 PARTICIPACIONES PUESTAS EN EQUIVALENCIA

El detalle de las participaciones puestas en equivalencia se muestra en el **Anexo IV**.

Los importes del capital, reservas, resultado del ejercicio y otra información de interés, según aparecen en las cuentas anuales individuales de las empresas, se muestran en los **Anexo II** "Sociedades Asociadas" y **Anexo III** "Sociedades Multigrupo".

Tal y como se indica en la nota 2.2 las cuentas anuales consolidadas del Grupo Aramón Montañas de Aragón, S.A. utilizadas en el proceso de consolidación han sido las correspondientes al 30 de septiembre dado que no existen diferencias significativas entre los estados financieros a la fecha de cierre del Grupo y los estados financieros consolidados que se obtendrían a 31 de diciembre.

En relación con la participación en Zaragoza Alta Velocidad 2002, S.A. tal y como se indica en la nota 25, se ha registrado una provisión para riesgos y gastos por importe de 22.152 miles de euros para cubrir, hasta su porcentaje de participación, el patrimonio negativo de la Sociedad consecuencia de las pérdidas obtenidas.

Ninguna de las sociedades dependientes en las que la Sociedad tiene participación cotiza en Bolsa.

No existen sociedades en las que teniendo menos del 20% se concluya que existe influencia significativa, a excepción de: Promoción de Energías Renovables de las Comunidades de Regantes de Aragón S.L. en donde la sociedad del grupo Sociedad Aragonesa de Gestión Agroambiental, S.L.U. tiene una participación del 15,94% y considera que tiene influencia significativa.

En las siguientes sociedades participadas por la Sociedad para el Desarrollo Industrial de Aragón, S.A. en las que se dispone de más de un 20% de participación, se ha considerado que no existe influencia significativa:

Empresa	Porcentaje de participación	
	2012	2011
Fun Recycling, S.L.	-%	23,83%
Astra Iluminación, S.L.	-%	24,03%
Desarrollos Industriales Embell, S.L.	-%	20,00%
Farm Biocontrol, S.L.	24,04%	24,04%
Simulation Solutions, S.L.	23,08%	23,08%
Composites Aragón S.L.	33,33%	33,33%
Ecosistemas Digitales de Negocio, S.L.	25,00%	25,00%
Manufactura del Calzado Galde, S.L.	26,04%	26,04%

Durante el ejercicio 2012 el Grupo ha procedido a la venta de la totalidad de las participaciones que poseía en las sociedades Fun Recycling, S.L., Astra Iluminación, S.L. y Desarrollos Industriales Embell, S.L. a sus socios compradores obteniéndose un beneficio en la venta de 46 miles de euros.

Los motivos de no haber considerado la existencia de una influencia significativa del Grupo en estas sociedades son los siguientes:

- Sociedad para el Desarrollo Industrial de Aragón S.A., no ostenta ningún cargo ni representación alguna en las citadas empresas.
- No participa en forma alguna en los procesos de fijación de políticas.
- No realiza transacciones de importancia relativa con ninguna de ellas excepción hecha de aquellas que se derivan de la concesión de préstamos participativos.
- No existe intercambio de personal directivo.
- No recibe ni emite información técnica esencial.
- En el caso de las participaciones mantenidas por Sociedad para el Desarrollo Industrial de Aragón S.A., no son a capital riesgo, sino lo denominado "capital desarrollo", dado que el desembolso de la participación viene condicionada a la firma con los socios privados de las participadas de pactos de recompra que vinculan la recuperación de la inversión de Sociedad para el Desarrollo Industrial de Aragón S.A. a la obligación de compra de las acciones o participaciones sociales por parte de los socios privados, que son los garantes de la recuperación de la inversión efectuada en la participada.

10 ANÁLISIS DE INSTRUMENTOS FINANCIEROS

10.1 ANÁLISIS POR CATEGORÍAS

El valor en libros de cada una de las categorías de instrumentos financieros, sin incluir las participaciones puestas en equivalencia, es el siguiente:

	Activos financieros no corrientes							
	Instrumentos de patrimonio		Valores representativos de deuda		Créditos, derivados y otros		Total	
	2012	2011	2012	2011	2012	2011	2012	2011
Inversiones mantenidas hasta el vencimiento (Nota 11)	-	-	3.330.666	4.338.617	-	-	3.330.666	4.338.617
Préstamos y partidas a cobrar (Nota 12)	-	-	-	-	97.015.597	88.662.202	97.015.597	88.662.202
Activos disponibles para la venta (Nota 13):								
- Valorados a coste	7.587.422	7.555.497	-	-	-	-	7.587.422	7.555.497
TOTAL	7.587.422	7.555.497	3.330.666	4.338.617	97.015.597	88.662.202	107.933.685	100.556.316

	Activos financieros corrientes							
	Instrumentos de patrimonio		Valores representativos de deuda		Créditos, derivados y otros		Total	
	2012	2011	2012	2011	2012	2011	2012	2011
Inversiones mantenidas hasta el vencimiento (Nota 11)	-	-	346.068	79.403	-	-	346.068	79.403
Préstamos y partidas a cobrar (Nota 12)	-	-	-	-	107.791.145	147.490.930	107.791.145	147.490.930
Activos disponibles para la venta (Nota 13):								
- Valorados a coste	216.267	277.054	-	-	-	-	216.267	277.054
Efectivo	-	-	-	-	17.363.812	17.756.270	17.363.812	17.756.270
TOTAL	216.267	277.054	346.068	79.403	125.154.957	165.247.200	125.717.292	165.603.657

en euros

No se incluyen como activos financieros los saldos con las Administraciones Públicas.

4. CUENTAS ANUALES CONSOLIDADAS E INFORME DE GESTIÓN CONSOLIDADO

	Pasivos financieros no corrientes							
	Deudas con entidades de crédito		Obligaciones y otros valores negociables		Derivados y otros		Total	
	2012	2011	2012	2011	2012	2011	2012	2011
Débitos y partidas a pagar (Nota 24)	178.587.790	146.232.110	-	-	25.491.513	12.436.697	204.079.303	158.668.807
Derivados financieros (Nota 14)	-	-	-	-	3.907.603	3.723.624	3.907.603	3.723.624
TOTAL	178.587.790	146.232.110	-	-	29.399.116	16.160.321	207.986.906	162.392.431

	Pasivos financieros corrientes							
	Deudas con entidades de crédito		Obligaciones y otros valores negociables		Derivados y otros		Total	
	2012	2011	2012	2011	2012	2011	2012	2011
Débitos y partidas a pagar (Nota 24)	224.117.391	235.016.297	-	-	137.545.080	171.364.194	361.662.471	406.380.491
Derivados financieros (Nota 14)	-	-	-	-	858.309	798.609	858.309	798.609
TOTAL	224.117.391	235.016.297	-	-	138.403.389	172.162.803	362.520.780	407.179.100

en euros

No se incluyen como pasivos financieros los saldos con las Administraciones Públicas.

10.2 ANÁLISIS POR VENCIMIENTOS

Los importes de los instrumentos financieros con un vencimiento determinado o determinable clasificados por año de vencimiento son los siguientes:

	Activos Financieros							Total
	2013	2014	2015	2016	2017	Años Posteriores		
Inversiones financieras:	25.969.788	6.180.024	4.949.581	3.878.251	3.071.687	53.279.447	97.328.777	
Instrumentos de patrimonio	216.267	1.227.492	607.106	567.801	728.624	4.456.398	7.803.689	
Créditos a terceros	3.372.967	4.287.347	4.338.315	3.309.850	2.340.235	48.492.062	66.140.776	
Valores representativos de deuda	346.068	330.666	-	-	-	-	676.734	
Dividendos a cobrar	319.943	-	-	-	-	-	319.943	
Otros activos financieros	21.714.543	334.519	4.160	600	2.828	330.986	22.387.635	
Inversiones en emp. grupo y asociadas:	1.716.664	1.000.000	1.000.000	6.330.692	-	1.845.000	11.892.356	
Créditos a empresas	1.334.438	-	-	5.330.692	-	1.845.000	8.510.130	
Valores representativos de deuda	-	1.000.000	1.000.000	1.000.000	-	-	3.000.000	
Otros activos financieros	321.935	-	-	-	-	-	321.935	
Dividendos a cobrar	60.291	-	-	-	-	-	60.291	
Anticipos a proveedores	477.117	-	-	-	-	-	477.117	
Deudores comerc. y otras ctas a cobrar:	79.202.741	21.650.487	3.661.272	1.844.251	230.163	-	106.588.914	
Cientes por ventas y prest. de servicios	30.902.549	537.408	219.597	-	230.163	-	31.889.717	
Cientes, empresas del grupo y asociadas	42.110.286	-	-	-	-	-	42.110.286	
Deudores comerciales	4.007.513	7.878.313	-	-	-	-	11.885.825	
Deudores comerciales, empresas del grupo	2.113.897	13.234.766	3.441.675	1.844.251	-	-	20.634.589	
Personal	68.497	-	-	-	-	-	68.497	
Efectivo	17.363.812	-	-	-	-	-	17.363.812	
TOTALES	124.730.124	28.830.511	9.610.853	12.053.194	3.301.850	55.124.447	233.650.978	

en euros

4. CUENTAS ANUALES CONSOLIDADAS E INFORME DE GESTIÓN CONSOLIDADO

En el caso de los Instrumentos de patrimonio indicados en el cuadro anterior, se incluyen las participaciones en el patrimonio de entidades bajo la fórmula "pacto de recompra" de una empresa del Grupo, donde existe obligación por parte de los restantes socios privados de recomprar su inversión en unos plazos máximos establecidos (ver nota 13).

Las Sociedades del grupo clasifican sus activos financieros en el pasivo no corriente y corriente del balance en función de su vinculación con el ciclo productivo, independientemente de que su vencimiento se produzca en el corto o largo plazo. Esto ha supuesto que un importe de 987 miles de euros (813 miles de euros en 2011) se sitúe en el largo plazo aunque se encuentre registrado en el pasivo corriente del balance del Grupo

	Pasivos Financieros						
	2013	2014	2015	2016	2017	Años Posteriores	Total
Deudas:	76.934.876	29.437.796	34.841.694	52.656.856	37.669.538	189.588.868	421.129.628
Deudas con entidades de crédito	70.960.510	28.046.912	30.358.414	51.679.524	36.834.304	184.825.517	402.705.181
Derivados	858.309	-	3.159.209	-	-	748.394	4.765.912
Otros pasivos financieros	5.116.057	1.390.884	1.324.071	977.332	835.234	4.014.957	13.658.535
Deudas con emp. grupo y asociadas:	4.465.314	985.139	1.894.424	2.405.284	3.017.539	12.162.048	24.929.748
Acreeedores comerciales y otras cuentas a pagar:	123.907.492	540.818	-	-	-	-	124.448.310
Proveedores, empresas del grupo y asociadas	1.999.710	-	-	-	-	-	1.999.710
Proveedores	93.650.663	-	-	-	-	-	93.650.663
Acreeedores empresas del grupo y asociadas	321.219	-	-	-	-	-	321.219
Otros acreeedores	16.974.770	-	-	-	-	-	16.974.770
Personal	377.778	-	-	-	-	-	377.778
Anticipos de clientes	10.583.352	540.818	-	-	-	-	11.124.170
TOTALES	205.307.682	30.963.753	36.736.118	55.062.140	40.687.077	201.750.916	570.507.686

en euros

Las Sociedades del grupo clasifican sus pasivos financieros en el pasivo no corriente y corriente del balance en función de su vinculación con el ciclo productivo, independientemente de que su vencimiento se produzca en el corto o largo plazo. Esto ha supuesto que un importe de 64.493 miles de euros (101.331 miles de euros en 2011) se sitúe en el largo plazo aunque se encuentre registrado en el pasivo corriente del balance del Grupo.

11 INVERSIONES MANTENIDAS HASTA EL VENCIMIENTO

El movimiento de las inversiones financieras mantenidas hasta el vencimiento es el siguiente:

	2012	2011
Saldo inicial	4.418.020	1.360.863
Altas	304.340	3.062.962
Bajas	(1.045.626)	(5.805)
Saldo final	3.676.734	4.418.020
Parte no corriente (Nota 11)	3.330.666	4.338.617
Parte corriente (Nota 11)	346.068	79.403

en euros

Las inversiones mantenidas hasta el vencimiento no corrientes se corresponden con deuda pública. De éstas, un importe de 3 millones de euros es deuda emitida por el Gobierno de Aragón (ver nota 35).

No existe contabilizado al cierre del ejercicio ningún importe por deterioro de valor de los activos financieros mantenidos hasta su vencimiento.

12 PRÉSTAMOS Y PARTIDAS A COBRAR

El detalle de las partidas incluidas en préstamos y partidas a cobrar es el siguiente:

	2012	2011
Préstamos y partidas a cobrar no corrientes		
Deudores no corrientes, empresas del grupo (Nota 35)	18.520.692	9.927.160
Deudores comerciales no corrientes, otras empresas	7.878.313	-
Crédito por arrendamiento financiero	55.620.576	57.334.929
Préstamos y créditos a empresas	11.145.487	23.504.571
Préstamos y créditos a empresas grupo y asociadas (Nota 35)	7.175.691	1.591.600
- Créditos fiscal empresas del Grupo	-	1.895
- Otros créditos	7.175.691	1.589.705
Otros activos financieros	673.027	421.842
Provisión por deterioro de valor	(3.998.188)	(4.117.900)
Total	97.015.597	88.662.202
Préstamos y partidas a cobrar corrientes:		
Cientes por ventas y prestación de servicios	34.702.382	35.145.890
- Clientes por ventas y prestaciones de servicios largo plazo	987.169	813.199
- Clientes por ventas y prestaciones de servicios corto plazo	33.715.213	34.332.691
Cientes, empresas del grupo y asociadas (Nota 35)	42.133.094	64.269.422
Deudores varios	6.141.748	9.459.910
- Deudores por operaciones no comerciales	4.027.851	9.459.910
- Deudores empresas del grupo por operaciones no comerciales	2.113.897	-
Créditos por arrendamiento financiero	1.708.277	1.664.301
Préstamos y créditos a empresas	4.010.167	2.261.042
Préstamos y créditos a empresas grupo y asociadas (Nota 35)	3.252.983	5.098.090
Dividendos a cobrar	380.234	570.068
Personal	68.497	70.079
Anticipos a proveedores	477.117	832.478
Activos por impuesto corriente	4.221.707	384.960
Otros créditos con las administraciones públicas	13.320.883	13.339.213
Otros activos financieros	22.036.544	33.150.573
Provisiones por deterioro de valor	(7.119.898)	(5.030.923)
Total	125.333.735	161.215.103

en euros

La partida más significativa de "clientes por ventas y prestación de servicios a corto plazo" corresponde a un saldo en la sociedad Expo Zaragoza Empresarial S.A. de 14.093 miles de euros (16.499 miles de euros en 2011) correspondiente al importe pendiente de cobro con el Ayuntamiento de Zaragoza por determinadas encomiendas de gestión realizadas para la Sociedad. Dicho importe se compensa con los impuestos locales devengados por la actividad y funcionamiento de la Sociedad mencionada.

De éstos, 5.790 miles de euros se espera compensarlo mediante la entrega por parte del Ayuntamiento de una parcela situada en Avda.

de Ranillas por un valor de 4.785 miles de euros y con los impuestos locales devengados por la actividad y funcionamiento de la Sociedad. Y el resto del importe pendiente, 8.229 miles de euros, correspondiente a la encomienda de gestión relativa a las "Obras de ejecución de los proyectos de márgenes y riberas urbanas del río Ebro a su paso por Zaragoza. Ámbito U11. Balcón de San Lázaro" más intereses devengados no tiene fecha prevista de cobro, habiendo presentado la sociedad Expo Zaragoza Empresarial S.A. demanda al Ayuntamiento de Zaragoza en reclamación de dicho importe ante el Juzgado de lo Contencioso Administrativo de Zaragoza.

a) Deudores comerciales no corrientes

La totalidad de los deudores de empresas del grupo no corrientes, 18.521 miles de euros, corresponden con la entrega de diferentes centros sanitarios y educativos, cuyo reembolso se producirá en los próximos ejercicios, devengando un tipo de interés de mercado, según acuerdos suscritos por la Sociedad con el Departamento de Sanidad, Bienestar Social y Familia y el Departamento de Educación, Universidad, Cultura y Deporte del Gobierno de Aragón.

Adicionalmente, la totalidad de los deudores no corrientes, otras empresas, 7.878 miles de euros, corresponden con el importe aplazado por la venta de una parcela en la plataforma logística de Zaragoza realizada en el ejercicio 2011, el cual se encuentra valorado a coste amortizado. El vencimiento del nominal de este crédito se producirá en 2013, en cuanto a 1.189 miles de euros y en 2014 en cuanto a 8.483 miles de euros, y una parte de su cobro está garantizado con la pignoración de las cuotas percibidas por su propietario por su alquiler a un tercero, al margen de la existencia de una condición resolutoria del contrato en caso de impago que garantiza el último plazo por importe de 7.878 miles de euros.

b) Créditos por arrendamiento financiero

En marzo de 2010, la Sociedad del grupo Plaza Desarrollos Logísticos S.L. firmó un contrato de arrendamiento financiero con un tercero sobre un edificio industrial (ver nota 8.d). La Sociedad consideró el arrendamiento como arrendamiento financiero por lo que se registró la baja del activo y se reconocieron las cuotas a cobrar a su coste amortizado.

El análisis de los créditos por arrendamiento financiero es el siguiente:

	2012	2011
Crédito a largo plazo por arrendamiento financiero:		
Arrendamiento financiero - Importe bruto a cobrar	74.441.502	77.955.216
Ingresos financieros no devengados	(18.820.926)	(20.620.287)
Total	55.620.576	57.334.929
Crédito a corto plazo por arrendamiento financiero:		
Arrendamiento financiero - Importe bruto a cobrar	3.201.785	3.214.648
Ingresos financieros no devengados	(1.493.508)	(1.550.347)
Total	1.708.277	1.664.301
Importe bruto a cobrar por arrendamiento financiero:		
- Hasta un año	3.201.785	3.214.648
- Entre uno y cinco años	12.807.140	12.858.593
- Más de cinco años	61.634.362	65.096.623
Ingresos financieros futuros no devengados en arrendamiento financieros	(20.314.433)	(22.170.634)
Inversión neta en arrendamientos financieros	57.328.854	58.999.230

en euros

El movimiento de los contratos por arrendamiento financiero ha sido el siguiente:

	2012	2011
Saldo inicial	58.999.230	60.644.784
Altas	-	-
Bajas	(1.670.376)	(1.645.554)
Saldo final	57.328.854	58.999.230

en euros

c) Otros activos financieros

Los importes incluidos en otros activos financieros se corresponden en su mayor parte con imposiciones a corto plazo realizadas por el Grupo con entidades financieras.

d) Provisión por deterioro de créditos

El movimiento de la provisión por deterioro del ejercicio 2012 ha sido el siguiente:

	Largo plazo	Corto plazo
Saldo inicial	4.117.900	5.030.923
Provisión por deterioro de valor de cuentas a cobrar	191.356	1.848.145
Cuentas a cobrar dadas de baja por incobrables	-	(201.460)
Devengo del descuento	(311.068)	442.289
Saldo final	3.998.188	7.119.898

en euros

El reconocimiento y la reversión de las correcciones valorativas por deterioro de las cuentas a cobrar a clientes se han incluido dentro de la rúbrica "Pérdidas, deterioro y variación de provisiones por operaciones comerciales" en la cuenta de pérdidas y ganancias.

13 ACTIVOS FINANCIEROS DISPONIBLES PARA LA VENTA

Se corresponden a instrumentos de patrimonio de otras empresas con una inversión inferior al 20%, o superior al 20% para el caso de aquellas empresas en las que no se ha considerado que exista influencia significativa (ver nota 9) y aquellas que no se han clasificado en ninguna de las categorías anteriores.

Se incluyen igualmente participaciones en el patrimonio de entidades bajo la fórmula "pacto de recompra". Las inversiones en el capital social de estas entidades devengan para el Grupo ciertas tasas anuales de actualización ("anticipos de recompra"), en base a la obligación, por parte de los restantes socios privados, de recomprar al Grupo su inversión en unos plazos máximos establecidos contractualmente. Las tasas de actualización devengadas por este concepto y no facturadas a los restantes socios o accionistas hasta el 31 de diciembre de 2012 y 2011 se incluyen como mayor valor de los activos financieros disponibles para la venta. No obstante, siguiendo criterios de prudencia, el Grupo sólo contabiliza como ingreso dichas tasas anuales de actualización para las inversiones en sociedades participadas que no han incumplido las condiciones contractuales de recompra.

El movimiento de los activos financieros disponibles para la venta, valorados a coste, se resume a continuación:

	2012	2011
Saldo inicial	7.832.551	10.543.072
Altas	1.054.138	1.587.942
Bajas	(1.094.960)	(3.651.796)
Deterioros	11.960	(646.667)
Saldo final	7.803.689	7.832.551
Menos parte no corriente (Nota 10)	7.587.422	7.555.497
Parte corriente (Nota 10)	216.267	277.054

en euros

a) Bajas

Las bajas del ejercicio de los activos financieros disponibles para la venta se corresponden principalmente con la venta de la participación en las siguientes sociedades:

- Sistemas Energéticos Abadía, S.A.
- La Parada del Compte, S.L.
- Minicentrales del Canal Imperial-Gallur, S.L.
- Eólica Cabezo San Roque, S.A.
- Parque Eólico La Carracha, S.L.
- Parque Eólica Plana de Jarreta, S.L.
- Gestión de Energía Renovables de Aragón, S.A.

El resultado de estas desinversiones ha ascendido a 1.213 miles de euros (2.097 miles de euros en 2011).

4. CUENTAS ANUALES CONSOLIDADAS E INFORME DE GESTIÓN CONSOLIDADO

b) Compromisos de venta

Al cierre de los ejercicios 2012 y 2011, existen compromisos firmes de venta de activos financieros incluidos en la categoría de Activos financieros disponibles para la venta por parte del Grupo que se resumen a continuación:

Ejercicio 2012					
Empresas Participadas	Fecha Compromiso	Fecha Vencimiento	Total Compromiso	Pendiente de Cobro a 31.12.12	Pendiente de Cobro a 31.12.11
DISORA, S.L. 1	8/04/08	8/04/15	50.301	67.265	71.930
AVENTURA TENA, S.L.	1/08/08	1/08/13	197.000	197.000	197.000
DISORA, S.L. 2	23/10/08	23/10/15	61.805	82.683	88.381
FARM BIOCONTROL, S.L.	12/11/08	12/11/13	100.000	130.000	130.000
TWINDOCS I.S., S.L.	4/5/09	4/5/14	349.652	433.460	454.548
DISORA, S.L. 3	21/5/09	21/5/16	84.039	121.256	127.739
LOGJITA, S.L.	22/7/09	22/7/14	90.473	109.472	117.615
SIDERLASER, S.L.	01/10/09	01/10/14	50.000	60.500	65.000
DISORA, S.L. 4	23/11/09	23/11/16	89.226	127.593	135.624
ACE DURAFLO ESPAÑA, S.L.	21/12/09	21/12/14	120.000	120.000	120.000
I.D.V.GLASSDECOR, S.A.	23/12/09	23/12/14	149.997	204.607	206.996
SIMULATION SOLUTIONS, S.L.	04/06/10	04/06/15	15.000	20.430	20.700
RECIALUM, S.L.	19/07/10	19/07/15	30.000	39.000	41.400
SKAPA POLY TECK, S.L.	15/09/10	15/09/15	280.000	364.000	386.400
ALPHASIP	11/11/10	11/11/15	80.000	109.120	110.400
COMPOSITES ARAGÓN, S.L.	09/12/10	09/12/15	60.000	82.800	87.000
EDN, S.L.	29/12/10	29/12/15	30.000	41.400	41.400
DOCTORTRADE, S.L.	09/02/11	09/02/16	125.000	181.250	181.250
M. DEL CALZADO GALDE, S.L.	04/05/11	04/05/16	200.000	276.000	290.000
YESYFORMA EUROPA, S.L.	28/12/11	28/12/16	69.536	95.959	100.827
i NEUMATICOS O.I.F., S.L.	26/01/12	26/01/17	109.989	159.484	-
GOMEZ SAHUN ALICIA, S.L.	04/04/12	04/04/17	25.000	36.250	-
TIENDAS UN KILO DE PAN, S.L.	24/04/12	24/04/17	52.667	76.367	-
LOZANO, S.A.	17/05/12	17/05/17	229.969	333.455	-
SEMOLAS CINCO VILLAS, S.A.	17/05/12	17/05/17	120.000	174.000	-
BUSINESS CENTER ZARAGOZA	13/07/12	13/07/17	18.000	26.100	-
MANIFESTO 2002, S.L.	05/10/12	05/10/17	33.000	47.850	-
JGH HANDMADE, S.L.	24/10/12	24/10/17	40.000	58.000	-
ECHEVERRIA C.MECANICAS, S.A.	27/12/12	27/12/17	100.000	145.000	-
TOTAL			2.960.654	3.920.301	2.974.210

en euros

4. CUENTAS ANUALES CONSOLIDADAS E INFORME DE GESTIÓN CONSOLIDADO

Ejercicio 2011					
Empresas Participadas	Fecha Compromiso	Fecha Vencimiento	Total Compromiso	Pendiente de Cobro a 31.12.11	Pendiente de Cobro a 31.12.10
FUN RECYCLING, S.L.	27/07/07	27/07/12	137.750	131.100	131.100
AGUA DE BRONCHALES, S.A.	19/10/07	19/10/12	224.619	171.950	187.440
ASTRA ILUMINACIÓN, S.L.	07/02/08	07/02/13	144.992	144.992	144.992
DISORA, S.L. 1	08/04/08	08/04/15	108.944	93.287	106.400
D.I.EMBELL, S.L.	30/05/08	30/05/13	145.000	138.000	138.000
AVENTURA TENA, S.L.	01/08/08	01/08/13	197.000	197.000	200.000
DISORA, S.L. 2	23/10/08	23/10/15	109.395	93.674	106.400
FARM BIOCONTROL, S.L.	12/11/08	12/11/13	145.000	130.000	138.000
EON INFORMÁTICA, S.A.	28/01/09	28/01/14	25.000	25.000	138.000
TWINDOCS I.S., S.L.	04/05/09	04/05/14	506.996	454.549	482.520
DISORA, S.L. 3	21/05/09	21/05/16	155.310	141.360	168.000
LOGJITA, S.L.	22/07/09	22/07/14	131.186	117.615	124.853
SIDERLASER, S.L.	01/10/09	01/10/14	72.500	65.000	69.000
DISORA, S.L.	23/11/09	23/11/16	165.707	150.707	168.000
ACE DURAFLO, S.L.	21/12/09	21/12/14	120.000	120.000	174.000
I.D.V.GLASSDECOR, S.A.	23/12/09	23/12/14	217.495	206.996	217.495
SIMULATION SOLUTIONS, S.L.	04/06/10	04/06/15	21.750	20.700	21.750
RECIALUM, S.L.	19/07/10	19/07/15	43.500	41.400	43.500
SKAPA POLY TECK, S.L.	15/09/10	15/09/15	406.000	386.400	406.000
ALPHASIP	11/11/10	11/11/15	116.000	110.400	116.000
COMPOSITES ARAGÓN, S.L.	09/12/10	09/12/15	87.000	87.000	87.000
EDN, S.L.	29/12/10	29/12/15	43.500	41.400	43.500
DOCTORTRADE, S.L.	09/02/11	09/02/16	181.250	181.250	-
M. DEL CALZADO GALDE, S.L.	04/05/11	04/05/16	290.000	290.000	-
IRITEC, S.L.	17/05/11	17/05/16	72.500	72.500	-
YESYFORMA EUROPA, S.L.	28/12/11	28/12/16	100.827	100.827	-
TOTAL			3.969.221	3.713.107	3.411.950

en euros

El nombre y domicilio de las empresas en las que las sociedades que forman el conjunto consolidable posean directamente o mediante una persona que actúe en su propio nombre, pero por cuenta de ellas, un porcentaje no inferior al 5% de su capital se detallan en el Anexo V.

14 INSTRUMENTOS FINANCIEROS DERIVADOS

El detalle de los instrumentos financieros derivados es el siguiente:

	Pasivos	
	2012	2011
Permutas de tipos de interés - coberturas de flujos de efectivo	3.907.603	3.723.624
Parte no corriente	3.907.603	3.723.624
Permutas de tipos de interés - coberturas de flujos de efectivo	858.309	798.609
Parte corriente	858.309	798.609
Total	4.765.912	4.522.233

en euros

El valor razonable total de un derivado de cobertura se clasifica como un activo o pasivo no corriente si el vencimiento restante de la partida cubierta es superior a 12 meses y como un activo o pasivo corriente si el vencimiento restante de la partida cubierta es inferior a 12 meses.

PERMUTAS DE TIPO DE INTERÉS

a) Plataforma Logística de Zaragoza PLAZA, S.A.

La Sociedad del grupo Plataforma Logística de Zaragoza PLAZA, S.A. firmó en el ejercicio 2010 un contrato de permuta financiera, asociado al crédito refinanciado en dicho ejercicio. Las condiciones de este instrumento de cobertura contratado son las siguientes:

Nominal	67.800 miles de euros
Valor razonable	(1.606) miles de euros
IRS paga fijo	2,2%
IRS paga variable contraparte	Euribor 3 meses
Diferencial	0,0%
Fecha inicio	14 de abril de 2010
Fecha fin	14 de abril de 2015
Fecha pagos fijo	Trimestral
Fecha pagos variable	Trimestral

b) Expo Zaragoza Empresarial, S.A.

En el ejercicio 2011, la Sociedad del grupo Expo Zaragoza Empresarial, S.A. contrató varios instrumentos financieros derivados para cubrir el riesgo de tipo de interés. El objetivo de dichas contrataciones para riesgo de tipo de interés es acotar, mediante la contratación de Swaps, en los que se paga fijo y se recibe variable, la fluctuación en los flujos de efectivo a desembolsar por el pago referenciado a tipos de interés variable (Euribor) de la financiación con entidades de crédito. Para la

determinación del valor razonable de los derivados de tipo de interés (Swaps o IRS), la Sociedad utiliza un modelo propio de valoración de IRS, utilizando como inputs las curvas de mercado de Euribor y Swaps a largo plazo.

Las condiciones de este instrumento de cobertura contratado son las siguientes:

Nominal	52.559 miles de euros
Valor razonable	(3.159) miles de euros
IRS paga fijo	2,95%
IRS paga variable contraparte	Euribor 3 meses
Diferencial	0,0%
Fecha inicio	9 de mayo de 2011
Fecha fin	12 de diciembre de 2015
Fecha pagos fijo	Trimestral
Fecha pagos variable	Trimestral

Ambas sociedades han cumplido con los requisitos detallados en la nota 4.10 sobre normas de valoración para poder clasificar los instrumentos financieros que se detallan anteriormente como cobertura. En concreto, han sido designados formalmente como tales, y se ha verificado que la cobertura contable es eficaz. Dichas relaciones de Cobertura son altamente efectivas de manera prospectiva y retrospectiva, de forma acumulada, desde la fecha de designación.

Las pérdidas o ganancias reconocidas en patrimonio neto relativas a los instrumentos financieros derivados en "Ajustes por cambios de valor" en contratos de permuta de tipo de interés a 31 de diciembre de 2012 y 2011 se irán transfiriendo a la cuenta de pérdidas y ganancias de forma continua hasta que se reembolsen las deudas financieras.

15 ACTIVOS NO CORRIENTES MANTENIDOS PARA LA VENTA

El movimiento de los activos no corrientes mantenidos para la venta ha sido el siguiente:

Coste:	2012	2011
Saldo inicial	7.293.287	6.937.536
Altas	965.434	473.449
Retiros	(6.663.610)	(174.146)
Traspasos	-	56.448
Saldo final	1.595.111	7.293.287
Provisión por deterioro:		
Saldo inicial	(2.837.717)	(269.460)
Altas	(103.668)	(2.568.257)
	2.513.507	
Saldo final	(427.878)	(2.837.717)
Saldo neto inicial	4.455.570	6.668.076
Saldo neto final	1.167.233	4.455.570

en euros

La sociedad del grupo Plataforma Logística de Zaragoza PLAZA, S.A. traspasó a esta rúbrica en el ejercicio 2010 el coste de un edificio realizado por un tercero y cuyo destino final era su venta en 2011 por importe de 6.536 miles de euros. Finalmente en diciembre de 2011 se acordó su venta a un precio de 4.022 miles de euros, motivo por el que contablemente se reflejó una provisión por deterioro al cierre del ejercicio 2011, adaptando el valor contable del bien a su valor razonable que, en este caso, venía dado por el precio comprometido. Finalmente se ha producido la venta en el ejercicio 2012 por el citado precio, valor tasado a la fecha del compromiso de venta, al Gobierno de Aragón.

Por otro lado, este epígrafe recoge 1.167 miles de euros (433 miles de euros en 2011) correspondientes a aquellos terrenos e inmuebles adjudicados a la sociedad del grupo Avalia Aragón, S.G.R. como resultado de la ejecución de avales que han resultado impagados por el deudor y se incluyen en la rúbrica de "Activos no corrientes mantenidos para la venta" del activo del balance. El saldo se desglosa en 1.539 miles de euros de coste (2011: 701 miles de euros) y 371 miles de euros de provisión (2011: 268 miles de euros).

16 EXISTENCIAS

	2012	2011
Comerciales	96.028	125.689
Edificios adquiridos	1.709.596	1.709.596
Terrenos y solares	225.819.607	231.768.686
Otros aprovisionamientos	8.537	9.181
Promociones en curso	73.143.111	89.724.171
Edificios construidos	262.810.895	263.648.035
Anticipos a proveedores	477.117	832.478
Provisiones por deterioro	(122.195.669)	(92.302.234)
Total existencias	441.869.223	495.515.602

en euros

Las existencias relativas a inmuebles se corresponden con las siguientes sociedades del grupo:

	2012	2011
Expo Zaragoza Empresarial, S.A.	67.396.143	89.442.481
Parque Tecnológico del Motor de Aragón, S.A.	5.162.735	5.198.109
Parque Tecnológico Walqa, S.A.	4.568.625	4.568.625
Plataforma Logística de Zaragoza, PLAZA, S.A.	162.238.056	170.338.575
Plhus Plataforma Logística, S.L.	51.487.193	51.591.910
Sociedad para el desarrollo de Calamocha, S.A.	259.168	259.168
Suelo y Vivienda de Aragón, S.L.U.	150.184.159	173.158.565
Total existencias	441.869.223	495.515.602

en euros

a) Gastos financieros capitalizados:

Durante el ejercicio 2012 se han capitalizado gastos financieros en las existencias de ciclo de producción superior a un año por importe de 184 miles de euros (100 miles de euros en 2011) correspondientes a la financiación específica de las mismas.

b) Provisiones por deterioro

El epígrafe de provisiones por deterioro recoge el importe de la provisión constituida por el Grupo para atribuir a cada terreno o solar el menor valor entre el coste de adquisición y el valor de mercado, según informe de experto independiente. El movimiento de esta partida ha sido el siguiente:

	2012	2011
Saldo inicial	92.302.234	46.739.523
Altas	33.032.253	51.467.316
Aplicaciones	(1.801.012)	(5.904.605)
Traspasos	(1.337.806)	-
Saldo final	122.195.669	92.302.234

Saldo final

c) Compromisos de venta:

Al cierre del ejercicio 2012 el Grupo tenía los siguientes compromisos de venta de existencias por importe de 51.530 miles de euros (76.088 miles de euros en 2011), de los cuales, se encuentran reflejados como anticipos de clientes 10.583 miles de euros (17.763 miles de euros al cierre del 2011), siendo previsible que durante los ejercicios 2013 y 2014 dichos compromisos de venta sean materializados.

Adicionalmente, la sociedad del grupo Expo Zaragoza Empresarial, S.A. tiene firmado un compromiso de venta por importe de 5.100 miles de euros sobre una parcela sita en Avda. de Ranillas, pendiente de recibir del Ayuntamiento de Zaragoza en compensación por la deuda pendiente de pago mantenida con ellos.

d) Compromisos de compra:

Al cierre del ejercicio 2012 el Grupo tenía compromisos de compra de existencias por importe de 570 miles de euros, de los cuales, se encuentran reflejados como anticipos de proveedores 477 miles de euros.

Asimismo, en el ejercicio 2011 la sociedad del grupo Plataforma Logística de Zaragoza PLAZA, S.A., en el marco de los acuerdos de refinanciación con su proveedor principal que suponen la entrega por la Sociedad como dación en pago de dos parcelas cuyo coste ascendía a 16,8 millones de euros, se le concede a dicho proveedor una opción futura de venta de las mismas a la Sociedad, a ejercer a partir de 2016, por importe de 14,4 millones de euros, siempre y cuando la Sociedad del grupo haya cancelado la totalidad del crédito sindicado bancario vigente a la fecha.

e) Limitaciones en la disponibilidad:

Al cierre del ejercicio, no existen cargas ni gravámenes que limiten la disponibilidad de los activos inmobiliarios propiedad del Grupo a excepción de las existencias de la Sociedad Plataforma Logística de Zaragoza, PLAZA, S.A., con un valor neto contable a 31 de diciembre de 2012 de 162,2 millones de euros (170,3 millones de euros en 2011), que están afectadas por una promesa de hipoteca inmobiliaria para garantizar el pago del préstamos sindicado que, a cierre del ejercicio, asciende a 109 millones de euros (113 millones de euros en 2011). Esta garantía hipotecaria no supone limitación alguna en su disponibilidad.

Igualmente, existe promesa de constituir garantía hipotecaria sobre los inmuebles que componen el Zentro Expo incluidos en el inmovilizado material, inversiones inmobiliarias y Existencias (Edificios Dinamiza, Actur, Expo y Ebro) la Torre del Agua y el Edificio del Acuario. El valor neto contable de dichos inmuebles que figura en el epígrafe de existencias asciende a 67,7 millones de euros (89,4 millones de euros en 2011) (ver nota 24.b).

f) Seguros:

El Grupo tiene contratadas varias pólizas de seguro para cubrir los riesgos a que están sujetos las existencias. La cobertura de estas pólizas se considera suficiente.

g) Otros aspectos significativos:

Durante el ejercicio 2012 se han realizado retiros de promociones en curso o de edificaciones construidas correspondientes con la venta de inmuebles resultantes de promociones de viviendas de protección oficial por un importe de 20.694 miles de euros (19.929 miles de euros en 2011). Estas salidas se reparten en un gran número de promociones destacando cuantitativamente en el ejercicio 2012 las correspondientes a cuatro promociones desarrolladas en Teruel, dos promociones en Villanueva de Gállego y una promoción en Huesca. Por otra parte, y en lo concerniente al resto de salidas del ejercicio 2012, 5.888 miles de euros (3.823 miles de euros en 2011) se corresponden con la entrega de equipamientos públicos.

La sociedad Expo Zaragoza Empresarial S.A. ha realizado en 2012 los siguientes traspasos:

- Desde existencias a inversiones inmobiliarias: Los edificios de oficinas Dinamiza 1D y 2C por un valor neto contable de 2.966 miles de euros en 2012 (véase Nota 8).
- Desde existencias a inmovilizado material: Las oficinas de los edificios Dinamiza 61D donde la Sociedad posee su centro de trabajo por un valor neto contable de 626 miles de euros (véase Nota 7).

En el ejercicio 2011 se traspasaron los edificios de oficinas Dinamiza 2A por un valor neto contable de 13.744 miles de euros de existencias a inversiones inmobiliarias. Igualmente se traspasaron desde el inmovilizado material a existencias la instalación fotovoltaica instalada en la cubierta del edificio Dinamiza 2A por un valor neto contable de 2.308 miles de euros.

El epígrafe "Promociones en curso" incluye el coste relativo a la adquisición de los solares correspondientes a Suelo y Vivienda de Aragón, S.L.U. por importe de 7.893 miles de euros (11.388 miles de euros en 2011).

El epígrafe "Edificios construidos" incluye el coste relativo a la adquisición de los solares correspondientes a Suelo y Vivienda de Aragón, S.L.U. en los ejercicios 2012 y 2011 por un importe total de 15.733 miles de euros y 15.124 miles de euros, respectivamente, así como los solares correspondientes a PLHUS Plataforma Logística S.L. por importe de 17.408 miles de euros y 17.284 miles de euros en los ejercicios 2012 y 2011, respectivamente.

17 EFECTIVO Y OTROS ACTIVOS LÍQUIDOS EQUIVALENTES

Esta partida incluye, principalmente, inversiones financieras con vencimiento generalmente inferior a tres meses, sin riesgos significativos de cambio de valor y que forman parte de la política de gestión normal de tesorería del Grupo, valoradas por los importes depositados. Estas partidas no tienen penalización alguna en caso de hacer disposiciones con anterioridad a la fecha de vencimiento.

El desglose de esta partida es el siguiente:

	2012	2011
Tesorería	13.511.450	16.640.052
Otros activos líquidos equivalentes	3.852.362	1.116.218
	17.363.812	17.756.270

en euros

18 FONDOS PROPIOS

18.1 CAPITAL

El detalle del capital al cierre del ejercicio es el siguiente:

	2012	2011
Capital escriturado	421.847.150	420.002.150
	421.847.150	420.002.150

en euros

Corporación Empresarial Pública de Aragón, Sociedad Limitada Unipersonal es una empresa pública cuyo capital está participado totalmente por el Gobierno de Aragón y asciende a 421.847.150 euros (420.002.150 euros en 2011). Dicho capital social, a 31 de diciembre de 2012, está representado por 42.184.715 participaciones nominativas de 10 euros de valor nominal cada una. Las participaciones se encuentran totalmente suscritas y desembolsadas al cierre del ejercicio.

El detalle de los movimientos producidos en el capital social a lo largo del ejercicio 2012 es el siguiente:

Fechas aprobación decisiones del Socio Único	En euros	Tipo desembolso
Saldo inicial	420.002.150	
18/05/2012	1.845.000	Dineraria
	421.847.150	

Las ampliaciones de capital descritas en el cuadro anterior han sido escrituradas e inscritas en el Registro Mercantil durante el ejercicio 2012.

En el ejercicio 2011 se produjeron las siguientes ampliaciones de capital que se escrituraron e inscribieron en el Registro Mercantil durante el ejercicio 2011:

Fechas aprobación decisiones del Socio Único	En euros	Tipo desembolso
Saldo inicial	407.159.780	
29/12/2010	1.965.870	No dineraria – Finca Urbana
03/05/2011	10.876.500	Dineraria
	420.002.150	

Las participaciones confieren a su titular legítimo la condición de socio y le atribuyen los derechos reconocidos en la Ley en los propios estatutos de la compañía. En los términos establecidos por la Ley y salvo en los casos en ella previstos, el socio tiene, como mínimo los siguientes derechos:

- Acceder al reparto de las ganancias sociales y al patrimonio resultante de la liquidación.
- Ejercer el derecho de suscripción preferente en la emisión de nuevas acciones.
- Participar con su voto en la decisión de acuerdos sociales.
- Recibir información de la Sociedad.

18.2 RESERVAS

El detalle de las reservas y resultados negativos de ejercicios anteriores es el siguiente:

Reservas de libre disposición:	2012	2011
- Reservas voluntarias	(1.590.368)	(1.588.958)
- Resultados negativos de ejercicios anteriores	(162.616.747)	(96.885.691)
Total reservas de la sociedad dominante	(164.207.115)	(98.474.649)
Reservas en sociedades consolidadas	29.373.496	34.198.580
Reservas en sociedades puestas en equivalencia	(26.160.660)	(20.071.168)
TOTAL	(160.994.279)	(84.347.237)

en euros

Reservas voluntarias:

Son de libre disposición por el Socio Único. Las reservas voluntarias son negativas ya que incluyen únicamente los gastos relacionados con instrumentos de patrimonio propio incorporados al Patrimonio Neto por parte de la sociedad matriz.

Durante el ejercicio la Sociedad, por si misma o por cuenta de un tercero, no ha adquirido ni realizado ningún tipo de negocio con participaciones propias.

18.3 APORTACIONES DE SOCIOS

El detalle de los movimientos producidos en el epígrafe de "Aportaciones de socios" a lo largo del ejercicio 2012 es el siguiente:

Fechas aprobación Consejo de Gobierno	En euros	Tipo desembolso
Saldo inicial	136.598.367	
10/04/2012	1.447.182	Dineraria
05/06/2012	1.400.000	Dineraria
11/09/2012	1.245.725	Dineraria
	140.691.274	

El importe de las Aportaciones de socios se corresponden, principalmente, con:

- La aportación realizada por el Gobierno de Aragón en 2010 de las acciones de la sociedad Expo Zaragoza Empresarial, S.A. por un importe de 136.331 miles de euros.
- Las aportaciones dinerarias realizadas por el Gobierno de Aragón en 2012 por importe total de 4.093 miles de euros con la finalidad de destinarlos a la concesión de un préstamo participativo a la sociedad Zaragoza Alta Velocidad 2002, S.A.

19 OTROS AJUSTES POR CAMBIOS DE VALOR

El movimiento del epígrafe "Otros ajustes por cambios de valor" es el siguiente:

	2012	2011
Saldo inicial	(3.490.177)	(915.248)
Activos financieros disponibles para la venta:		
- De las sociedades puestas en equivalencia	(462.599)	514.784
Operaciones de cobertura:		
- De las sociedades consolidadas	(793.027)	(3.337.496)
- De las sociedades puestas en equivalencia	(760)	(5.621)
Otros:		
- De las sociedades puestas en equivalencia	539.827	253.404
Saldo final	(4.206.736)	(3.490.177)

en euros

El desglose del epígrafe "Otros ajustes por cambios de valor" es el siguiente:

	2012	2011
Saldo inicial	(3.490.177)	(915.248)
- De las sociedades consolidadas	348.535	811.134
- De las sociedades puestas en equivalencia	(4.555.271)	(4.301.311)
Saldo final	(4.206.736)	(3.490.177)

en euros

20 CAMBIOS EN EL PORCENTAJE DE PARTICIPACIÓN EN LAS SOCIEDADES DEL GRUPO

El capital de la sociedad Avalia Aragón, S.G.R. ha variado durante el ejercicio como consecuencia de la incorporación de socios partícipes en su capital así como los reintegros de capital realizados a dichos socios partícipes. De esta manera, el porcentaje directo de participación de Corporación Empresarial Pública de Aragón, S.L.U. sobre esta sociedad se ha visto modificado, pasando de una participación del 72,40% en 2011 a un 72,13% en 2012.

Igualmente, durante el ejercicio 2012 se ha producido una operación de reducción y ampliación de capital en la sociedad del Grupo Aragonesa de Gestión de Residuos, S.A. por lo que el porcentaje de participación se ha incrementado del 60% en 2011 al 80% en 2012.

21 SOCIOS EXTERNOS

El movimiento de esta partida se detalla a continuación:

Ejercicio 2012								
Variación socios externos	Saldo inicial	Ampliación (Reducción) de capital	Adquisición de participación adicional	Resultado del periodo	Movimiento de subvenciones	Ajustes por cambios de valor	Otras variaciones en el PN	Total
ARAGONESA DE GESTIÓN DE RESIDUOS, S.A.	(9.876)	(2.080)	29.018	(9.448)	-	-	-	7.614
CENTRO EUROPEO DE EMPRESAS E INNOVACIÓN DE ARAGÓN, S.A.	355.423	-	-	(110.628)	-	-	-	244.795
PARQUE TECNOLÓGICO WALQA, S.A.	803.405	-	-	(91.814)	6.974	-	14.448	733.013
AERONAÚTICA DE LOS PIRINEOS, S.A.	2.900	-	-	(1.688)	-	-	-	1.212
PLHUS PLATAFORMA LOGÍSTICA, S.L.	4.031.120	-	-	(562.540)	-	-	-	3.468.580
CIUDAD DEL MOTOR DE ARAGÓN, S.A.	21.956.464	-	-	(3.378.302)	(439.133)	-	-	18.139.029
PARQUE TECNOLÓGICO DEL MOTOR DE ARAGÓN, S.A.	1.679.016	-	-	(11.151)	15.694	-	-	1.683.559
SOCIEDAD PARA EL DESARROLLO DE CALAMOCHA, S.A.	230.075	158.000	-	36	-	-	-	388.111
AVALIA ARAGÓN, S.G.R.	2.553.786	-	36.938	78.940	-	(13.484)	-	2.656.180
NIEVE DE ARAGÓN, S.A.	89.563	-	-	1.116	-	-	-	90.679
SOCIEDAD PARA EL DESARROLLO INDUSTRIAL DE ARAGÓN, S.A.	2.978.246	-	-	3.207	(20.727)	-	-	2.960.726
PLATAFORMA LOGÍSTICA DE ZARAGOZA PLAZA, S.A.	5.947.776	-	-	(7.080.813)	21.244	(54.178)	-	(1.165.971)
EXPO ZARAGOZA EMPRESARIAL, S.A.	2.621.064	-	-	(479.688)	-	(2.918)	2	2.138.460
	43.238.962	155.920	65.956	(11.642.773)	(415.947)	(70.580)	14.450	31.345.988

en euros

4. CUENTAS ANUALES CONSOLIDADAS E INFORME DE GESTIÓN CONSOLIDADO

Ejercicio 2011					
Variación socios externos	Saldo inicial	Ampliación (Reducción) de capital	Adquisición de participación adicional	Resultado del periodo	Movimiento de subvenciones
ARAGONESA DE GESTIÓN DE RESIDUOS, S.A.	20.781	-	-	(30.657)	-
CENTRO EUROPEO DE EMPRESAS E INNOVACIÓN DE ARAGÓN, S.A.	385.318	-	-	(29.895)	-
PARQUE TECNOLÓGICO WALQA, S.A.	1.000.462	-	-	(197.909)	852
AERONAÚTICA DE LOS PIRINEOS, S.A.	3.679	-	-	(779)	-
PLHUS PLATAFORMA LOGÍSTICA, S.L	4.644.720	-	-	(613.600)	-
CIUDAD DEL MOTOR DE ARAGÓN, S.A.	24.064.004	-	-	(1.953.043)	(154.497)
PARQUE TECNOLÓGICO DEL MOTOR DE ARAGÓN, S.A.	1.636.438	-	-	37.188	5.390
SOCIEDAD PARA EL DESARROLLO DE CALAMOCHA, S.A.	137.312	94.000	-	(1.237)	-
AVALIA ARAGÓN, S.G.R.	2.358.343	-	132.474	83.942	-
NIEVE DE ARAGÓN, S.A.	82.324	-	-	2.538	-
SOCIEDAD PARA EL DESARROLLO INDUSTRIAL DE ARAGÓN, S.A.	3.127.497	-	-	(111.208)	(37.812)
PLATAFORMA LOGÍSTICA DE ZARAGOZA PLAZA, S.A.	11.100.758	8.726.811	-	(13.510.725)	(13.130)
EXPO ZARAGOZA EMPRESARIAL, S.A.	3.641.594	-	-	(953.562)	-
	52.203.230	8.820.811	132.474	(17.278.947)	(199.197)

en euros

El desglose de esta partida al cierre del ejercicio 2012 fue el siguiente:

	Capital	Reservas y resultados de ej. anteriores	Resultado	Ajustes por cambios de valor	Subvenciones	TOTAL
ARAGONESA DE GESTIÓN DE RESIDUOS, S.A.	22.000	(4.938)	(9.448)	-	-	7.614
CENTRO EUROPEO DE EMPRESAS E INNOVACIÓN DE ARAGÓN, S.A.	415.428	(60.005)	(110.628)	-	-	244.795
PARQUE TECNOLÓGICO WALQA, S.A.	1.394.772	(642.608)	(91.814)	-	72.663	733.013
AERONAÚTICA DE LOS PIRINEOS, S.A.	4.578	(1.678)	(1.688)	-	-	1.212
PLHUS PLATAFORMA LOGÍSTICA, S.L	4.738.043	(706.923)	(562.540)	-	-	3.468.580
CIUDAD DEL MOTOR DE ARAGÓN, S.A	11.207.579	(4.817.967)	(3.378.302)	-	15.127.719	18.139.029
PARQUE TECNOLÓGICO DEL MOTOR DE ARAGÓN, S.A	1.199.920	(129.949)	(11.151)	-	624.739	1.683.559
SOCIEDAD PARA EL DESARROLLO DE CALAMOCHA, S.A.	392.000	(3.925)	36	-	-	388.111
AVALIA ARAGÓN, S.G.R.	3.201.903	(611.179)	78.940	(13.484)	-	2.656.180
NIEVE DE ARAGÓN, S.A.	80.315	9.248	1.116	-	-	90.679
SOCIEDAD PARA EL DESARROLLO INDUSTRIAL DE ARAGÓN, S.A.	2.584.892	262.289	3.207	-	110.338	2.960.726
PLATAFORMA LOGÍSTICA DE ZARAGOZA, PLAZA, S.A	28.971.265	(22.679.517)	(7.080.813)	(778.929)	402.023	(1.165.971)
EXPO ZARAGOZA EMPRESARIAL S.A.	6.000.009	(3.311.973)	(479.689)	(69.886)	-	2.138.461
TOTAL	60.212.704	(32.699.125)	(11.642.774)	(862.299)	16.337.482	31.345.988

en euros

4. CUENTAS ANUALES CONSOLIDADAS E INFORME DE GESTIÓN CONSOLIDADO

El desglose de esta partida al cierre del ejercicio 2011 es el siguiente:

	Capital	Reservas y resultados de ej. anteriores	Resultado	Ajustes por cambios de valor	Subvenciones	TOTAL
ARAGONESA DE GESTIÓN DE RESIDUOS, S.A.	24.080	(3.299)	(30.657)	-	-	(9.876)
CENTRO EUROPEO DE EMPRESAS E INNOVACIÓN DE ARAGÓN, S.A.	415.428	(30.110)	(29.895)	-	-	355.423
PARQUE TECNOLÓGICO WALQA, S.A.	1.394.772	(459.147)	(197.909)	-	65.689	803.405
AERONAÚTICA DE LOS PIRINEOS, S.A	4.578	(899)	(779)	-	-	2.900
PLHUS PLATAFORMA LOGÍSTICA, S.L	4.738.043	(93.323)	(613.600)	-	-	4.031.120
CIUDAD DEL MOTOR DE ARAGÓN, S.A.	11.207.579	(2.864.924)	(1.953.043)	-	15.566.852	21.956.464
PARQUE TECNOLÓGICO DEL MOTOR DE ARAGÓN, S.A.	1.199.920	(167.137)	37.188	-	609.045	1.679.016
SOCIEDAD PARA EL DESARROLLO DE CALAMOCHA, S.A.	234.000	(2.688)	(1.237)	-	-	230.075
AVALIA ARAGÓN, S.G.R.	3.159.045	(689.201)	83.942	-	-	2.553.786
NIEVE DE ARAGÓN, S.A.	80.315	6.710	2.538	-	-	89.563
SOCIEDAD PARA EL DESARROLLO INDUSTRIAL DE ARAGÓN, S.A.	2.584.892	373.497	(111.208)	-	131.065	2.978.246
PLATAFORMA LOGÍSTICA DE ZARAGOZA PLAZA, S.A.	28.971.265	(9.168.792)	(13.510.725)	(724.751)	380.779	5.947.776
EXPO ZARAGOZA EMPRESARIAL, S.A.	6.000.000	(2.358.406)	(953.562)	(66.968)	-	2.621.064
TOTAL	60.013.917	(15.457.719)	(17.278.947)	(791.719)	16.753.430	43.238.962

en euros

22 SUBVENCIONES DE CAPITAL RECIBIDAS

El detalle de las subvenciones de capital no reintegrables que aparecen en el balance bajo el epígrafe "Subvenciones, donaciones y legados recibidos" es el siguiente:

- Subvenciones en sociedades consolidadas 2012:

Sociedad	Saldo inicial	Altas	Retiros	Traspasadas al Resultado del ejercicio	Saldo final	Efecto impositivo	Subvención neta	% Part.	Atribuible al Grupo	Atribuible a Socios externos
CORPORACIÓN EMPRESARIAL PÚBLICA DE ARAGÓN, S.L.U.	7.693.617	3.500.000	-	(3.839.749)	7.353.869	(2.206.161)	5.147.708	100%	5.147.708	-
CENTRO DRAMÁTICO DE ARAGÓN, S.A.U.	214.377	-	-	(214.377)	-	-	-	100%	-	-
CIUDAD DEL MOTOR DE ARAGÓN, S.A.	54.377.623	-	-	(1.599.726)	52.777.897	(15.833.369)	36.944.528	60%	22.166.717	14.777.811
ESCUELA SUPERIOR DE HOSTELERÍA DE ARAGÓN, S.A.U.	14.221	-	-	(2.120)	12.102	(3.631)	8.471	100%	8.471	-
INMUEBLES GTF, S.L.U.	21.646	-	-	(15.435)	6.211	(1.863)	4.348	100%	4.348	-
PARQUE TECNOLÓGICO DEL MOTOR DE ARAGÓN, S.A.	2.327.618	134.555	(33.425)	(41.147)	2.387.601	(716.280)	1.671.321	42%	696.673	974.647
PARQUE TECNOLÓGICO WALQA, S.A.	187.759	70.009	-	(50.076)	207.691	(62.307)	145.384	50%	72.721	72.663
PLATAFORMA LOGÍSTICA DE ZARAGOZA PLAZA, S.A.	-	145.488	-	(44.195)	101.293	(30.388)	70.905	52%	36.530	34.375
PLAZA DESARROLLOS LOGÍSTICOS, S.L.	1.870.080	-	-	(64.485)	1.805.595	(541.679)	1.263.916	71%	896.268	367.648
SOCIEDAD ARAGONESA DE GESTIÓN AGROAMBIENTAL S.L.U	1.659.097	307.330	-	(312.913)	1.652.513	(495.755)	1.156.758	100%	1.156.758	-
SOCIEDAD DE PROMOCIÓN Y GESTIÓN DEL TURISMO ARAGONÉS, S.A.U.	3.606.682	468.366	-	(1.310.909)	2.764.139	(829.242)	1.934.897	100%	1.934.897	-
SOCIEDAD PARA EL DESARROLLO INDUSTRIAL DE ARAGÓN, S.A.	580.212	-	-	(91.755)	488.457	(146.537)	341.920	68%	231.582	110.338
SUELO Y VIVIENDA DE ARAGÓN, S.L.U.	12.482.873	541.873	(114.645)	(2.784.205)	10.125.896	(173.739)	9.952.157	100%	9.952.157	-
	85.035.805	5.167.621	(148.070)	(10.371.092)	79.683.264	(21.040.951)	58.642.313		42.304.831	16.337.482

en euros

4. CUENTAS ANUALES CONSOLIDADAS E INFORME DE GESTIÓN CONSOLIDADO

· Subvenciones en sociedades consolidadas 2011:

Sociedad	Saldo inicial	Altas	Traspasadas al Resultado del ejercicio	Saldo final bruto	Efecto impositivo	Saldo final neto	% Part.	Atribuible al Grupo	Atribuible a Socios externos
CORPORACIÓN EMPRESARIAL PÚBLICA DE ARAGÓN, S.L.U.	5.819.796	7.332.000	(5.458.178)	7.693.617	(2.308.085)	5.385.532	100%	5.385.532	-
CENTRO DRAMÁTICO DE ARAGÓN, S.A.U.	153.293	66.664	(5.580)	214.377	(64.313)	150.064	100%	150.064	-
CIUDAD DEL MOTOR DE ARAGÓN, S.A.	54.940.180	1.752.306	(2.314.863)	54.377.623	(16.313.287)	38.064.336	60%	22.838.602	15.225.734
ESCUELA SUPERIOR DE HOSTELERÍA DE ARAGÓN, S.A.U.	15.748	-	(1.527)	14.221	(4.266)	9.955	100%	9.955	-
INMUEBLES GTF, S.L.U.	21.646	-	-	21.646	(6.494)	15.152	100%	15.152	-
PARQUE TECNOLÓGICO DEL MOTOR DE ARAGÓN, S.A.	2.307.020	77.660	(57.061)	2.327.618	(698.284)	1.629.334	42%	679.171	950.163
PARQUE TECNOLÓGICO WALQA, S.A.	185.323	-	2.435	187.759	(56.328)	131.431	50%	65.742	65.689
PLAZA DESARROLLOS LOGÍSTICOS, S.L.	1.934.566	-	(64.486)	1.870.080	(561.024)	1.309.056	71%	928.278	380.779
SOCIEDAD DE DESARROLLO MEDIOAMBIENTAL DE ARAGÓN, S.A.U.	1.219.245	40.494	(365.800)	893.940	(268.182)	625.758	100%	625.758	-
SOCIEDAD DE INFRAESTRUCTURAS RURALES ARAGONESAS, S.A.U.	791.898	-	(26.741)	765.157	(229.547)	535.610	100%	535.610	-
SOCIEDAD DE PROMOCIÓN Y GESTIÓN DEL TURISMO ARAGONÉS, S.A.U.	5.382.264	35.244	(1.810.826)	3.606.682	(1.082.005)	2.524.677	100%	2.524.677	-
SOCIEDAD PARA EL DESARROLLO INDUSTRIAL DE ARAGÓN, S.A.	747.603	-	(167.391)	580.212	(174.064)	406.148	68%	275.084	131.065
SUELO Y VIVIENDA DE ARAGÓN, S.L.U.	13.174.352	455.182	(1.146.662)	12.482.873	(174.748)	12.308.125	100%	12.308.125	-
	86.692.934	9.759.550	(11.416.680)	85.035.805	(21.940.627)	63.095.178		46.341.750	16.753.430

en euros

De estas subvenciones, 36.944 miles de euros (37.037 miles de euros en 2011) (22.167 y 22.222 miles de euros atribuibles al Grupo en 2012 y 2011, respectivamente) corresponden a una subvención firmada con el Instituto Aragonés de Fomento para la financiación de las inversiones para el desarrollo del proyecto Ciudad del Motor. El importe del contrato se transfiere al resultado del ejercicio en la misma proporción que la amortización de los bienes a los que financia.

La empresa matriz del Grupo ha recibido en 2012 subvenciones por valor de 3.500 miles de euros (7.332 miles de euros en 2011) las cuales se han destinado a la adquisición de instrumentos de patrimonio (6.615 miles de euros en 2011).

La sociedad del grupo Suelo y Vivienda de Aragón, S.L.U., tiene reflejado como "Subvención Estación de Canfranc" 1.814 miles de euros (1.814 miles de euros en 2011) correspondiente a las cantidades recibidas en ejercicios anteriores del Consorcio Urbanístico Canfranc 2000 recibidos por éste del Ministerio de Fomento para financiar las obras de rehabilitación del edificio de la Estación Internacional de Canfranc.

Dentro de la actuación que está llevando a cabo la sociedad del grupo Suelo y Vivienda de Aragón, S.L.U. en el Área de ordenación

90, "Cuartel del Ejército" del P.G.O.U. de Barbastro y en función de lo establecido en Convenio Urbanístico de planeamiento y de gestión suscrito con el Ayuntamiento de Barbastro y del Convenio en relación con el PERI que lo complementa, la Sociedad ha ejecutado un Centro Educativo en la localidad de Barbastro. En relación con dicho Centro, con fecha 26 de noviembre de 2010 la Sociedad suscribió un convenio con el Departamento de Educación, Cultura y Deporte en virtud del cual el Departamento se comprometió a contribuir con un importe de 1.770 miles de euros, importe que se registró en el epígrafe de Subvenciones en 2010. En este ejercicio se ha aplicado dicha subvención a resultados dado que el mencionado Centro Educativo ha sido ejecutado y entregado.

Con fecha 20 de octubre de 2010 fue concedida a esta misma Sociedad una subvención del Gobierno de Aragón por importe de 1.794 miles euros destinada a la ejecución material de la fase inicial del proyecto de urbanización y acondicionamiento del Polígono Industrial "El Montecillo", sito en el municipio de Magallón.

Por último, el Grupo viene cumpliendo los requisitos legales exigidos para la obtención y mantenimiento de tales subvenciones.

4. CUENTAS ANUALES CONSOLIDADAS E INFORME DE GESTIÓN CONSOLIDADO

· Subvenciones en sociedades puestas en equivalencia 2012:

Sociedad	Subvención inicial	Altas	Bajas	Traspaso Resultado	Subvención final	Efecto impositivo	Subvención neta
PARQUE TEMÁTICO DE LOS PIRINEOS, S.A.	298.478	-	(298.478)	-	-	-	-
ARAMÓN MONTAÑAS DE ARAGÓN, S.A.	89.261	-	-	(23.328)	65.933	(13.883)	52.050
PARQUE EÓLICO ARAGÓN, A.I.E.	36.325	-	-	(4.525)	31.800	-	31.800
PROMOCIÓN EXTERIOR DE ZARAGOZA, S.A.	49.149	-	(49.149)	-	-	-	-
SOCIEDAD ANÓNIMA ALIMENTARIA ARAGONESA, S.A.	134.188	-	-	(21.110)	113.078	(33.924)	79.154
ARENTO INDUSTRIAS CÁRNICAS, S.L.	327.376	429.878	-	(90.844)	666.410	(197.888)	468.522
RESERVAS DE SERVICIOS DEL TURISMO DE ARAGÓN, S.A.	8.602	-	(8.602)	-	-	-	-
PLATEA GESTIÓN, S.A.	9.503.582	-	-	(28.584)	9.474.998	(2.842.281)	6.632.717
FRUTAS Y CONSERVAS DEL PIRINEO ARAGONÉS, S.A.	73.072	264.144	-	-	337.216	(87.708)	249.508
SOCIEDAD PARA LA PROMOCIÓN Y DESARROLLO EMPRESARIAL DE TERUEL, S.A.	1.626.018	779.089	-	(375.761)	2.029.346	(507.298)	1.522.048
ZUFRISA, S.A.	150.277	1.577	-	-	151.854	(50.014)	101.840
ZARAGOZA ALTA VELOCIDAD 2002, S.A.	6.415.091	-	-	(1.020.654)	5.394.437	-	5.394.437

18.711.419	1.474.688	(356.229)	(1.564.806)	18.265.072	(3.732.996)	14.532.076
------------	-----------	-----------	-------------	------------	-------------	------------

en euros

· Subvenciones en sociedades puestas en equivalencia 2011:

Sociedad	Subvención inicial	Altas	Bajas	Traspaso Resultado	Subvención final	Efecto impositivo	Subvención neta
PARQUE TEMÁTICO DE LOS PIRINEOS, S.A.	308.530	4.021	-	(14.073)	298.478	(89.543)	208.935
ARAMÓN MONTAÑAS DE ARAGÓN, S.A.	92.858	19.656	-	(23.253)	89.261	(20.882)	68.379
PARQUE EÓLICO ARAGÓN, A.I.E.	48.434	-	-	(12.109)	36.325	-	36.325
PROMOCIÓN EXTERIOR DE ZARAGOZA, S.A.	43.588	105.726	-	(100.165)	49.149	-	49.149
SOCIEDAD ANÓNIMA ALIMENTARIA ARAGONESA, S.A.	109.361	49.252	-	(24.425)	134.188	(40.257)	93.931
ARENTO INDUSTRIAS CÁRNICAS, S.L.	248.944	114.744	-	(45.077)	318.611	(95.584)	223.027
CÁRNICAS EJE, S.L.	11.841	-	-	(3.076)	8.765	(2.663)	6.102
RESERVAS DE SERVICIOS DEL TURISMO DE ARAGÓN, S.A.	15.097	-	-	(6.495)	8.602	-	8.602
PLATEA GESTIÓN, S.A.	8.857.824	672.089	-	(26.331)	9.503.582	(2.851.075)	6.652.507
FRUTAS Y CONSERVAS DEL PIRINEO ARAGONÉS, S.A.	92.879	-	(6.191)	(13.616)	73.072	(18.268)	54.804
SOCIEDAD PARA LA PROMOCIÓN Y DESARROLLO EMPRESARIAL DE TERUEL, S.A.	1.642.589	406.582	-	(423.153)	1.626.018	(406.472)	1.219.546
ZUFRISA, S.A.	120.387	44.193	-	(14.303)	150.277	(36.116)	114.161
ZARAGOZA ALTA VELOCIDAD 2002, S.A.	6.761.386	-	-	(346.295)	6.415.091	-	6.415.091

18.353.718	1.416.263	(6.191)	(1.052.371)	18.711.419	(3.560.860)	15.150.559
------------	-----------	---------	-------------	------------	-------------	------------

en euros

Un importe de 6.415 miles de euros (6.761 miles de euros en 2011) corresponde con una subvención concedida en el ejercicio 2003 por el Gobierno de Aragón, en base al Convenio suscrito entre la DGA y el Ministerio de Fomento y el Ayuntamiento de Zaragoza para el desarrollo de las obras derivadas de la transformación de la red ferroviaria de Zaragoza.

Un importe de 4.690 miles de euros (4.690 miles de euros en 2011) se corresponde con las subvenciones recibidas con destino a la financiación del sistema ferroviario de la Plataforma Logística Industrial de Teruel.

El Grupo viene cumpliendo los requisitos legales exigidos para la obtención y mantenimiento de tales subvenciones.

23 FONDO DE PROVISIONES TÉCNICAS

La Sociedad del Grupo Avalia Aragón, S.G.R. es una sociedad de garantía recíproca y como tal está afecta al artículo 9 de la Ley 1/1994 de 11 de marzo que establece la obligatoriedad de constituir un Fondo de Provisiones Técnicas, que formará parte del patrimonio de la Sociedad y tendrá como finalidad reforzar la solvencia de la misma. Su cuantía mínima y funcionamiento se detallan en el art. 3 del R.D. 2345/1996 de 8 de Noviembre y en la Orden de 12 de Febrero de 1998 sobre normas especiales para la elaboración, documentación y presentación de la información contable de las sociedades de garantía recíproca. En todo caso podrá estar integrado por:

- Las dotaciones que la Sociedad efectúe con cargo a su cuenta de pérdidas y ganancias sin limitación y en concepto de provisión de insolvencias.
- Aportaciones no reintegrables y similares recibidas de terceros, cualquier que sea su instrumentación y que, no siendo retornables a sus aportantes, se puedan aplicar para la cobertura del riesgo de crédito.

El movimiento experimentado en los ejercicios 2012 y 2011, ha sido el siguiente:

	FPT Cobertura del conjunto de operaciones	FPT Aportaciones de terceros
Saldo 31.12.10	1.227.485	-
Altas	-	-
Bajas	(139.182)	-
Saldo 31.12.11	1.088.303	-
Altas	-	-
Bajas	(97.903)	-
Saldo 31.12.12	990.400	-

en euros

La dotación al fondo de provisiones técnicas Cobertura del conjunto de operaciones ha sido incluida en el correspondiente epígrafe de la cuenta de pérdidas y ganancias.

A su vez, el Fondo de provisiones técnicas para la cobertura del conjunto de operaciones al cierre del ejercicio 2012 y 2011, se subdivide en:

	2012	2011
Para cobertura riesgo de crédito conjunto (Art.3.2 R.D. 2345/96)	990.400	1.088.303
Exceso sobre F.P.T. mínimo	-	-
Total	990.400	1.088.303

en euros

24 DÉBITOS Y PARTIDAS A PAGAR

El detalle de los débitos y partidas a pagar es el siguiente:

	2012	2011
Débitos y partidas a pagar no corrientes		
Deudas con entidades de crédito	178.587.790	146.232.110
Deudas a largo plazo con empresas del grupo (Nota 35)	19.856.231	510.860
Otros pasivos financieros	5.635.282	11.925.837
	204.079.303	158.668.807
Débitos y partidas a pagar corrientes		
Deudas con entidades de crédito:	224.117.391	235.016.297
Deudas con entidades de crédito a largo plazo	153.156.881	70.918.507
Deudas con entidades de crédito a corto plazo	70.960.510	164.097.790
Acreedores por arrendamiento financiero	-	744
Proveedores:	93.650.664	88.478.523
Proveedores a largo plazo	-	27.738.320
Proveedores a corto plazo	93.650.664	60.740.203
Acreedores:	17.295.988	39.269.719
Acreedores grupo (Nota 35)	321.219	-
Otros acreedores	16.974.769	39.269.719
Anticipos de clientes:	11.124.171	17.763.062
Anticipos de clientes a largo plazo	540.819	405.614
Anticipos de clientes a corto plazo	10.583.352	17.357.448
Cuentas a pagar a partes vinculadas (Nota 35)	7.073.227	3.488.433
Personal	377.778	1.872.394
Administraciones públicas	4.258.036	2.341.139
Otros pasivos financieros:	8.023.254	20.491.319
Otros pasivos financieros a largo plazo	2.909.895	2.268.998
Otros pasivos financieros a corto plazo	5.113.360	18.222.321
	365.920.509	408.721.630
	569.999.812	567.390.437

en euros

a) Otros pasivos financieros

El importe incluido en otros pasivos financieros se corresponde, principalmente, con las siguientes deudas:

- 1.649 miles de euros correspondiente a los intereses de demora a pagar al contratista de la encomienda de gestión relativa a las "Obras de ejecución de los proyectos de márgenes y riberas urbanas del río Ebro a su paso por Zaragoza. Ámbito U11 Balcón de San Lázaro". El total importe a pagar por la obra, 7.274 miles de euros, se recogen en el epígrafe de proveedores a corto plazo. Cabe destacar que tanto el importe de la obra como los gastos financieros son repercutidos al Ayuntamiento de Zaragoza dado que este no ha procedido a pagar el importe adeudado a Expo Zaragoza Empresarial, S.A. por la realización de dicha obra (ver nota 12).
- 2.832 y 815 miles de euros (2.830 y 783 miles de euros en 2011) correspondiente a préstamos concedidos por el Ministerio de Industria a un tipo de interés del 0% a las sociedades del grupo Parque Tecnológico del Motor de Aragón, S.A. y Ciudad del Motor S.A., respectivamente, para la financiación de sus inversiones. El Grupo recoge dichas deudas en el momento de su concesión por su valor actualizado, tomando con factor de actualización el coste medio de financiación del ejercicio.
- 1.065 miles de euros (14.270 miles de euros en 2011) de deuda por el pago aplazado de la construcción del Circuito de Velocidad de Alcañiz y sus gradas. Se recogen dichas deudas por su valor actualizado, tomando como factor de actualización el tipo de interés de la deuda pública de similar vencimiento.

- Deuda por el pago aplazado por la recepción de un préstamo de reindustrialización obtenido por Parque Tecnológico Walqa y cuyo vencimiento está fijado en 2020. Los vencimientos de esta deuda son 411 miles de euros a corto plazo (167 miles de euros en 2011) y 2.006 miles de euros a largo plazo (1.582 miles de euros en 2011).
- Deudas contraídas por valor de 679 miles de euros (679 miles de euros en 2011) por la Sociedad Aragonesa de Gestión Agroambiental, S.L.U. que refleja el importe pendiente de liquidar por el concepto de subvenciones con los co-beneficiarios de los diferentes proyectos financiados por la Comunidad Económica Europea.

El Grupo tiene todas las deudas denominadas en euros, siendo el valor contable de las deudas a corto plazo aproximado a su valor razonable, dado que el efecto del descuento no es significativo.

b) Deudas con entidades de crédito

El detalle de la composición de las deudas con entidades de crédito al cierre de 2012 es el siguiente:

Deudas con entidades de crédito	Largo Plazo	Corto Plazo
Préstamos con entidades de crédito	77.212.944	179.486.790
Líneas de crédito	101.374.846	43.664.124
Intereses devengados no vencidos	-	965.912
Otros	-	565
	178.587.790	224.117.391

en euros

El detalle de la composición de las deudas con entidades de crédito al cierre de 2011 es el siguiente:

Deudas con entidades de crédito	Largo Plazo	Corto Plazo
Préstamos con entidades de crédito	80.095.830	59.603.035
Líneas de crédito	66.136.280	173.110.806
Descubiertos bancarios	-	43.793
Intereses devengados no vencidos	-	2.258.664
	146.232.110	235.016.298

en euros

El Grupo tiene contratadas líneas de crédito con diversas entidades bancarias, cuyo detalle adjuntamos a continuación:

	2012		2011	
	Límite	Dispuesto	Límite	Dispuesto
Líneas de crédito	256.627.559	148.252.381	389.847.559	239.931.820

en euros

La Sociedad del grupo Plataforma Logística de Zaragoza PLAZA, S.A. tiene concedida una línea de crédito con un límite de 113 millones de euros que se encuentra garantizada por las existencias que posee la sociedad (ver nota 16.e). Al cierre del ejercicio 2011 la Sociedad había dispuesto de la totalidad de la línea de crédito cuyo coste amortizado ascendía a 111 millones de euros. Esta línea de crédito está sujeta a

cláusulas de cumplimiento de determinadas condiciones, por lo que la Sociedad está obligada a alcanzar ciertos indicadores de rendimiento claves, calculados sobre sus estados financieros. Al cierre del ejercicio 2011 Plataforma Logística de Zaragoza, S.A se encontraba en causa de vencimiento anticipado de dicho crédito por el incumplimiento de algunas de las cláusulas contenidas en el mismo. Por esta razón se clasificó a corto plazo la totalidad del crédito. En julio de 2012 se ha refinanciado el crédito por el importe pendiente en ese momento que ascendía a 109.472 miles de euros y con carencia de amortización hasta 2014 por lo que se ha clasificado como largo plazo dentro del pasivo corriente. El nominal adeudado al 31 de diciembre de 2012 asciende a 109.472 miles de euros.

Asociado a este crédito existe un contrato de permuta de tipo de interés (ver nota 14).

El vencimiento de dicho crédito es el siguiente:

	2014	2015	2016	2017	2018 - 2020
Crédito sindicado	4,5	18,2	18,2	18,2	50,1

en millones de euros

Dicho crédito sindicado está garantizado por Plaza Desarrollos Logísticos, S.L. y Fundación Plaza y el Gobierno de Aragón ha concedido un aval a favor de Plataforma Logística de Zaragoza, PLAZA, S.A. por importe de 69.810 miles de euros.

Los intereses devengados y no vencidos del crédito ascienden a 1.284 miles de euros a 31 de diciembre de 2012.

La Sociedad del grupo Expo Zaragoza Empresarial, S.A. tenía concedido un préstamo por varias entidades financieras con vencimiento el 31 de enero de 2011. Con fecha 11 de febrero de 2011, la Sociedad firmó con dichas entidades financieras un nuevo contrato de crédito por importe de 36 millones de euros con la finalidad de cancelar el anterior préstamo vigente a cierre del ejercicio 2010 y financiar las necesidades corrientes de tesorería de la Sociedad. Para la formalización de dicho crédito, Expo Zaragoza Empresarial, S.A. prestó como garantía la promesa de hipotecas inmobiliarias sobre los activos así como contratos de pignoración de derechos de crédito derivados de los contratos de venta suscritos con clientes del Parque Empresarial actuales o futuros.

Con fecha 9 mayo de 2011, Expo Zaragoza Empresarial, S.A. firmó una línea de crédito a largo plazo con el consorcio de bancos por importe total de hasta 132,25 millones de euros con vencimiento el 31 de marzo de 2021 que a su vez cancelaba el contrato firmado en febrero de 2011. Este crédito tiene dos tramos, el primero por un importe de 60 millones de euros y el segundo por un importe de 72,25 millones de euros.

Dicha póliza de crédito se irá disponiendo en función de las necesidades de tesorería de la Sociedad. La primera disposición del tramo se destinó a cancelar la financiación existente. El importe dispuesto al cierre del ejercicio es de 84,7 millones de euros (66,2 millones de euros en 2011). El tipo de interés aplicable se fija en función del Euribor más un diferencial de mercado.

Asociado a este crédito existe un contrato de permuta de tipo de interés (ver nota 14).

Dicho contrato está garantizado por medio de promesa de hipoteca a favor del consorcio de bancos sobre los inmuebles que comprenden

el Zentro Expo incluidos en Inmovilizado Material, Inversiones Inmobiliarias y Existencias (Edificios Dinamiza, Actur, Expo y Ebro), la Torre del Agua y el Edificio del Acuario; y por promesa de constitución de contratos de prenda sobre el 100% de los derechos de crédito que se deriven de los contratos de compraventa, de arrendamiento y cualesquiera otros contratos de naturaleza similar suscritos en relación con los inmuebles y que generen derechos de crédito para la Sociedad.

Igualmente, el Gobierno de Aragón concedió un aval a favor de Expo Zaragoza Empresarial por importe de 68 millones de euros, para garantizar tanto el principal como la parte correspondiente de los intereses del crédito firmado con el Consorcio Bancario. Así mismo, con fecha 11 de septiembre de 2012 el Gobierno de Aragón ha concedido un segundo aval a la Sociedad por importe adicional de 37,8 millones de euros, lo que permite incrementar el límite de disposición del préstamo hasta los 122,8 millones de euros.

La deuda por intereses por importe de 318 miles de euros (283 miles de euros en 2011) corresponde a los intereses devengados y pendientes de pago de la línea de crédito.

La sociedad del grupo Platea Gestión, S.A. tenía concedidas tres líneas de crédito con un límite total de 13 millones de euros y un importe dispuesto al 31 de diciembre de 2011 de 12,2 millones de euros. Durante el ejercicio 2012 dichas líneas de crédito se han refinanciado, dos de ellas se han convertido en préstamos, uno de ellos con garantía hipotecaria sobre determinadas naves industriales situadas en la Plataforma y propiedad de la Sociedad, y la otra línea de crédito se ha refinanciado con vencimiento en febrero de 2013. A la fecha de formulación de estas cuentas, la línea de crédito se encuentra vencida, si bien se está renegociando su refinanciación.

La sociedad del grupo Plhus Plataforma Logística, S.L. está en negociaciones con las entidades financieras para proceder a refinanciar las líneas de crédito cuyo importe dispuesto a 31 de diciembre de 2012 asciende a 40.476 miles de euros. A raíz de las negociaciones llevadas a cabo con las entidades financieras, la Sociedad no ha procedido al pago de las cuotas de los préstamos que vencían en diciembre de 2012, enero y febrero de 2013, lo que de acuerdo con las condiciones de dichos contratos de préstamo, es causa de resolución del contrato y, por tanto, de vencimiento anticipado de los mismos. Consecuencia de lo anterior, y a pesar de que no existe ningún requerimiento por parte de las entidades financieras de reembolso de los préstamos, se ha procedido a clasificar a corto plazo el importe total de dichos préstamos, cuyo principal asciende a 27.050 miles de euros.

Las líneas de crédito con vencimiento a menos de un año adicionales a las arriba descritas, están sujetas a diversas revisiones durante 2013.

Préstamos al promotor

Los préstamos al promotor que existían a 31 de diciembre de 2012 eran los siguientes:

	Fecha Vencimiento	Límite	Dispuesto	
			Corto plazo	Largo plazo
Promoción Aragüés del Puerto	29/03/2035	6.157	190	5.967
Promoción Formiche Alto	30/04/2040	725.688	21.571	704.117
Promoción El Grado	30/04/2028	-	-	-
Promoción Zuera	21/02/2035	703.098	21.786	681.312
Promoción Bronchales	16/11/2034	247.511	7.793	239.718
Promoción Lanaja	30/10/2036	81.053	4.383	76.670
Promoción Fabara	31/12/2027	311.467	26.765	284.702
Promoción Escucha	30/06/2029	452.010	34.465	417.544
Promoción Benabarre 1	22/04/2037	1.062.776	28.801	1.033.975
Promoción Gea de Albarracín	20/12/2035	180.627	5.311	175.316
Promoción Estada	19/12/2035	88.470	2.601	85.869
Promoción Samper de Calanda	20/12/2035	85.725	2.520	83.205
Promoción Tardienta	28/11/2035	271.010	13.270	257.740
Promoción Estiche	30/08/2035	2.584	2.584	-
Promoción Villanueva de Gállego 2	29/12/2039	3.301.367	-	3.301.367
Promoción Cañizar del Olivar	30/11/2025	211.736	17.129	194.607
Promoción Villarquemado	25/03/2037	568.352	15.480	552.872
Promoción Fuentes Claras	04/04/2036	35.104	1.152	33.952
Promoción Teruel 3	15/09/2039	282.764	-	282.764
Promoción Andorra 4	24/11/2039	1.923.510	-	1.923.510
Promoción Fraga 1	10/07/2034	144.795	5.219	139.576
Promoción Tauste	11/06/2036	1.406.156	44.149	1.362.007
Promoción Huesca 2	02/06/2038	42.000	42.000	-
Promoción Calanda	21/05/2035	86.721	2.645	84.076
Promoción Binéfar 2	29/09/2034	59.483	1.893	57.590
Promoción Binéfar 3	03/06/2038	565.600	18.662	546.938
Promoción Villanueva 3	28/12/2038	2.297.263	5.979	2.291.283
Promoción Teruel 7	23/11/2049	205.329	-	205.329
Promoción Laspuña	01/06/2036	4.405	144	4.261
Promoción Sabiñánigo 3	02/06/2038	297.462	5.198	292.264
Promoción Canfranc 2	30/09/2038	1.362.076	14.063	1.348.013
Promoción Huesca 3	30/09/2038	91.168	941	90.227
Promoción Calatayud 2	28/02/2035	3.335.615	111.030	3.224.585
Total		20.439.082	457.724	19.981.358

en euros

4. CUENTAS ANUALES CONSOLIDADAS E INFORME DE GESTIÓN CONSOLIDADO

A 31 de diciembre de 2011 la sociedad del Grupo Suelo y Vivienda de Aragón, S.L.U. ha formalizado los siguientes préstamos hipotecarios a promotor:

	Fecha Vencimiento	Límite	Dispuesto	
			Corto plazo	Largo plazo
Promoción Aragüés del Puerto	29/03/2035	93.171	6.351	-
Promoción Formiche Alto	20/12/2035	916.434	825.750	-
Promoción El Grado	30/04/2028	115.547		-
Promoción Calatayud I	25/03/2027	55.660	55.660	-
Promoción Zuera	21/02/2035	725.299	725.299	-
Promoción Bronchales	16/11/2034	255.448	255.448	-
Promoción Lanaja	30/10/2036	283.221	256.635	-
Promoción Fabara	31/12/2027	604.506	476.259	-
Promoción Escucha	30/06/2029	704.281	673.582	-
Promoción Benabarre I	22/04/2037	1.201.109	1.082.000	-
Promoción Gea de Albarracín	20/12/2035	201.320	201.320	-
Promoción Estada	19/12/2035	91.126	91.126	-
Promoción Samper de Calanda	20/12/2035	88.299	88.299	-
Promoción Tardienta	28/11/2035	462.558	462.558	-
Promoción Estiche	30/08/2035	88.704	88.704	-
Promoción Zaragoza V	24/07/2035	105.841	105.840	-
Promoción Villanueva de Gállego II	29/12/2039	5.354.626	24.000	-
Promoción Cañizar del Olivar	30/11/2025	277.014	277.014	-
Promoción Villarquemado	25/03/2037	580.069	580.069	-
Promoción Fuentes Claras	04/04/2036	742.401	41.191	-
Promoción Teruel III	15/09/2039	1.397.227	24.000	-
Promoción Teruel IV	15/09/2039	3.643.361	24.000	-
Promoción Teruel V	15/09/2039	1.474.528	24.000	-
Promoción Andorra IV	24/11/2039	2.024.747	1.923.510	-
Promoción Fraga	10/07/2034	149.575	149.575	-
Promoción Tauste	11/06/2036	2.214.530	1.586.176	-
Promoción Huesca II	02/06/2038	6.602.975	24.000	-
Promoción Calanda	21/05/2035	89.418	89.418	-
Promoción Binéfar II	29/09/2034	61.411	61.411	-
Promoción Binéfar III	03/06/2038	1.103.076	952.959	-
Promoción Jaca VI	02/06/2038	112.682	112.682	-
Promoción Villanueva de Gállego III	28/12/2038	4.050.354	24.000	-
Promoción Teruel VII	23/11/2049	2.087.726	-	6.000
Promoción Laspuña	01/06/2036	108.005	4.539	-
Promoción Sabiñánigo III	02/06/2038	297.462	297.462	-
Promoción Canfranc II	30/09/2038	2.365.734	24.000	-
Promoción Huesca III	30/09/2038	6.671.097	24.000	-
Promoción Calatayud II	28/02/2035	3.696.319	3.696.319	-
Edificio PC1 Plaza	31/12/2025	14.977.611	856.335	14.121.276
Edificio PC22 Plaza	31/12/2025	5.748.783	328.683	5.420.100
Edificio PC22 Garaje Plaza	31/12/2025	598.169	34.200	563.969
Total		72.421.424	16.578.374	20.111.345

en euros

El tipo de interés medio de los préstamos hipotecarios ascendió en el ejercicio 2012 al 2,95%, mientras que en 2011 fue del 2,60%.

En el ejercicio 2011 la clasificación de los préstamos hipotecarios en corto plazo se efectuó en función de la fecha prevista para la entrega de las viviendas que se estimaba que sería el momento en que éstas estuvieran terminadas. En 2012, a la vista de que se han incrementado las operaciones de arrendamiento con opción de compra y el ritmo de ventas de los inmuebles se ha visto ralentizado, se ha optado por reflejar a largo plazo la parte de los préstamos hipotecarios cuyo vencimiento es superior a un año y a corto plazo el resto.

La totalidad de las promociones destinadas a la venta gravadas con préstamos hipotecarios se corresponden con viviendas de protección oficial excepto las promociones de Fabara, El Grado, Cañizar del Olivar, Escucha, Formiche Alto y Fuentes Claras.

Deudas con garantía real:

Aparte de los préstamos al promotor, las líneas de crédito y los préstamos hipotecarios a los que se hace referencia previamente en esta memoria, el Grupo no posee más deudas con garantía real.

c) Anticipos de clientes:

	2012	2011
Anticipos de clientes a Largo Plazo	540.819	405.614
Anticipos de clientes a Corto Plazo	10.583.352	17.357.448
Total	11.124.171	17.763.062

en euros

Del total del saldo registrado en el epígrafe "Anticipos de clientes a corto plazo" a cierre del ejercicio 2012, un total de 2.348 miles de euros (7.200 miles de euros en 2011) se corresponden con las cantidades efectivamente cobradas, así como las pendientes de cobro a corto plazo formalizadas en efectos, por las operaciones de venta realizadas por la sociedad del grupo Suelo y Vivienda de Aragón S.L.U. hasta que los inmuebles están en condiciones de entrega material a los clientes. Del citado importe, 2.345 miles de euros (6.855 miles de euros en 2011) son cobros en efectivo y 3 miles de euros (345 miles de euros en 2011) son efectos a corto plazo pendientes de vencimiento a la fecha de cierre.

Adicionalmente, a cierre del ejercicio 2012, dentro de dicho epígrafe correspondiente a la misma sociedad del grupo, se hallan registrados fundamentalmente anticipos recibidos por encargos y por permutas por importe de 550 miles de euros (550 miles de euros en 2011), de los cuales están pendientes de cobro 94 miles de euros (95 miles de euros en 2011), y por permutas 0 miles de euros (661 miles de euros en 2011), respectivamente.

También en el epígrafe "Anticipos de clientes a largo plazo" del cuadro superior adjunto dicha participada registra, al cierre de los ejercicios 2012 y 2011, cobros recibidos por encargos y por permutas por importe de 1.208 miles de euros y 364 miles de euros, respectivamente.

Igualmente, se recogen los anticipos cobrados por la sociedad Plataforma Logística de Zaragoza, PLAZA, S.A. por importe de 4.028 miles de euros (4.351 miles de euros en 2011) correspondientes a compromisos de venta, que afectan a una superficie total de 131 miles de m² (142 miles de m² en 2011) y suponen un precio de venta total de 26.338 miles de euros (29.484 miles de euros en 2011). Del saldo total de anticipos a 31 de diciembre de 2012 hay 234 miles de euros (equivalentes al 10% del precio de venta) para los que se han firmado contratos de resolución de los contratos iniciales, pactándose la devolución al cliente, cuando se venda la parcela a un tercero, del 8% del importe del anticipo, quedando el 2% restante como compensación para la sociedad.

Por último, la sociedad del grupo Expo Zaragoza Empresarial, S.A. ha resuelto en el ejercicio 2012 varios contratos de compra-venta firmados en ejercicios anteriores que han supuesto la devolución de los anticipos cobrados por importe de 1.200 miles de euros.

d) Proveedores / Acreedores

Dentro del epígrafe de Acreedores comerciales se recogen las deudas a corto plazo correspondientes a la sociedad del grupo Plataforma Logística de Zaragoza PLAZA, S.A. por importe de 59.340 miles de euros. A la fecha de formulación de estas cuentas, la Sociedad no ha podido atender al vencimiento de un importe aproximado de 16,8 millones de euros, vencido, fundamentalmente, en enero de 2012, y por lo que se encuentra en la actualidad inmerso en procedimientos judiciales con el acreedor de estos importes (ver nota 30.f).

Las sociedades del grupo Ciudad del Motor, S.A. e Infraestructuras y Servicios de Telecomunicaciones de Aragón, S.A.U. han cancelado sus deudas con parte de sus proveedores por importe de 18.185 y 3.709 miles de euros, respectivamente, al integrarse dicha deuda dentro de los pagos efectuados por el Gobierno de Aragón de acuerdo con el Fondo para la Financiación de Pagos a proveedores (ver nota 35). Dado que estas sociedades no han recibido del Gobierno de Aragón la tesorería, sino que ha sido éste el que ha cancelado directamente la deuda con los acreedores y proveedores, no se ha considerado en el Estado de Flujos de Efectivo entrada ni salida de tesorería.

El detalle de los pagos por operaciones comerciales realizados durante el ejercicio y pendientes de pago al cierre en relación con los plazos máximos legales previstos en la Ley 15/2010 es el siguiente:

Pagos realizados y pendientes de pago	2012		2011	
	Miles de euros	%	Miles de euros	%
Pagos del ejercicio dentro del plazo máximo legal	81.058	54%	122.803	51%
Resto	68.249	46%	118.209	49%
Total pagos del ejercicio	149.307	100%	241.012	100%
Plazo Medio de Pago Excedidos (Días)	79		64	
Saldo pendiente de pago al cierre que sobrepasa el plazo máximo legal	65.021		68.717	

Al cierre del ejercicio 2012 existen 65.021 miles de euros (68.717 miles de euros en 2011) correspondiente a saldos pendientes de pago con un plazo de pago superior a 75 días (85 días en 2011).

Durante el ejercicio 2012, del total de pagos realizados por una cuantía de 149.307 miles de euros, se pagaron, dentro del plazo establecido por la ley, facturas por un importe total de 81.058 miles de euros. En consecuencia, el 46% del importe total, 68.249 miles de euros, se pagó fuera del plazo máximo legal de pago.

25 OTRAS PROVISIONES

Los movimientos habidos en las provisiones reconocidas en el balance han sido los siguientes:

	Largo Plazo	Corto Plazo	Total
Saldo 31.12.10	8.215.721	19.408.148	27.623.869
Dotación	1.883.963	5.449.808	7.333.771
Aplicación	(1.604.863)	(11.854.665)	(13.459.528)
Saldo 31.12.11	8.494.821	13.003.291	21.498.112
Dotación	24.615.668	1.750.524	26.366.192
Aplicación	(5.949.667)	(383.884)	(6.333.551)
Traspasos	128.348	(2.180)	126.168
Saldo 31.12.12	27.289.170	14.367.751	41.656.921

en euros

Provisiones a Largo Plazo:

Se han incluido dentro de la rúbrica "Provisiones a largo plazo" del pasivo del balance consolidado, principalmente, los siguientes conceptos:

- 1 Corporación Empresarial Pública de Aragón, S.L.U. ha registrado una provisión para riesgos y gastos por importe de 22.152 miles de euros para cubrir, hasta su porcentaje de participación, el patrimonio neto negativo de la sociedad Zaragoza Alta Velocidad 2002, S.A. debido a las pérdidas obtenidas por el deterioro de sus existencias inmobiliarias en 123.890 miles de euros. El gasto se ha registrado en el epígrafe de "Deterioro y resultados por enajenaciones de participaciones puestas en equivalencia" de la cuenta de pérdidas y ganancias consolidada adjunta.
- 2 La sociedad del grupo Expo Zaragoza Empresarial, S.A. registra las siguientes provisiones:
 - El importe devengado pendiente de pago al cierre del ejercicio en concepto de indemnizaciones por rescisión de contratos de trabajo que la Sociedad deberá asumir una vez finalice el proyecto de reconversión del Zentro Expo. El importe registrado por este concepto asciende a 750 miles de euros (1.031 miles de euros en 2011).
 - Salidas de caja futuras en concepto de obligaciones por litigios devengados a cierre de ejercicio, así como posibles reclamaciones no devengadas a fecha de cierre del ejercicio 2011 pero cuya

realización estima la Sociedad como probable, y derivadas de la actividad normal del negocio. El importe registrado por este concepto asciende a 248 miles de euros. En el ejercicio 2011 se recogía una provisión por los costes incurridos por terceros para la construcción de 2 parques eólicos derivados de la cancelación del contrato de compraventa de las máquinas y costes asumidos desde la adjudicación del contrato por importe de 1.701 miles de euros. En el ejercicio 2012 se ha procedido a vender a dichos terceros la autorización administrativa para la construcción de dichos parques eólicos por importe de 3.356 miles de euros y descontando del precio, los costes incurridos por importe de 1.701 miles de euros.

- 3 Durante 2007 la Agencia Tributaria realizó inspección del Impuesto de Sociedades de los ejercicios 2002 a 2004 y del Impuesto sobre el Valor Añadido de los ejercicios 2003 y 2004 a la Sociedad del Grupo Suelo y Vivienda de Aragón, S.L.U. La Sociedad recurrió el acta por Impuesto de Sociedades de los ejercicios 2003 y 2004 derivada de dicha inspección por disconformidad en los criterios adoptados en su resolución ante el Tribunal Económico Administrativo Central, quien estimó parcialmente las pretensiones de la Sociedad.

Dada la disconformidad con la citada Resolución del Tribunal Económico Administrativo Central en aquellos aspectos no estimados según el criterio de la Sociedad, se interpuso contra ella recurso contencioso-administrativo con fecha 31 de julio de 2009. Según lo expuesto, la Sociedad mantenía al cierre del ejercicio 2011 una provisión por un importe total de 1.881 miles de euros, calculada mediante la adición de la liquidación propuesta por la Agencia Tributaria y el cálculo correspondiente a la aplicación de los criterios manifestados en dicha acta a los restantes ejercicios abiertos a inspección.

Con fecha 17 de mayo de 2012, la Audiencia Nacional emite sentencia firme, sin posibilidad de recurso, donde estima el recurso contencioso-administrativo interpuesto por la Sociedad declarando la nulidad de las anteriores resoluciones por lo que la Sociedad ha procedido a aplicar la provisión que tenía registrada en el ejercicio anterior por importe de 1.881 miles de euros.

- 4 La sociedad Plataforma Logística de Zaragoza, PLAZA, S.A. fue objeto de una inspección fiscal en ejercicios anteriores que afectó al Impuesto de Sociedades y al IVA de los ejercicios 2005 a 2008. De dicha inspección fiscal resultaron, por lo que respecta al Impuesto sobre sociedades, actas de disconformidad de fecha 16 de febrero de 2010 que suponían una deuda tributaria por importe de 3.453 miles de euros, de los que 3.065 miles son de principal y 388 miles de euros son de intereses, reducida tras la admisión de alegaciones de la Sociedad a 2.377 miles de euros, de los que 2.147 miles son de principal y 230 miles de euros son de intereses. Estas actas fueron recurridas por la Sociedad obteniéndose sentencia del TEAC con fecha 7 de noviembre de 2012 en la que se desestiman las reclamaciones de la Sociedad, habiéndose recurrido las mismas en vía contencioso-administrativa. La Sociedad ha registrado una provisión en el ejercicio 2012 por importe de 807 miles de euros ya que, de acuerdo con la asesoría fiscal de la Sociedad, se considera que tiene escasas posibilidades de éxito en el recurso.
- 5 Asimismo, a cierre del ejercicio 2011 Avalia Aragón, S.G.R. tenía registrado una provisión por importe de 3.431 miles de euros para la cobertura de avales y garantías dudosas. A lo largo de 2012 se ha disminuido hasta cerrar el ejercicio con una provisión de 2.919 miles de euros.

Provisiones a Corto Plazo:

Se han incluido dentro de la rúbrica "Provisiones a corto plazo" del pasivo del balance consolidado, principalmente, los siguientes conceptos:

- 1 9.160 miles de euros (9.160 miles de euros en 2011) que provienen de la mejor estimación posible al cierre del ejercicio de los costes pendientes de incurrir en la Plataforma Logística de Zaragoza incluida la parte imputable de obras comunes en ejecución o pendientes de la Plataforma, en las parcelas de fases de las que hay se han reconocido ventas, con el fin de recoger adecuadamente el coste de ejecución de las unidades vendidas o en existencias al cierre de 2011.
- 2 1.672 miles de euros en 2012, (mismo importe en 2011), correspondiente a la provisión por la posible ejecución de un aval concedido en el ejercicio 2009 por parte de la Sociedad matriz del grupo a una de las sociedades participadas, Entabán Biocombustibles del Pirineo, S.A., en relación al acuerdo de financiación con diferentes entidades financieras como consecuencia del incumplimiento de pago de sus obligaciones financieras a la fecha de cierre del ejercicio, al haber sido declarada en concurso de acreedores.
- 3 772 miles de euros estimados por la sociedad del Grupo Suelo y Vivienda de Aragón, S.L.U. en el proceso de postventa de inmuebles vendidos, incluyendo la estimación de gastos derivados de los procedimientos judiciales relativos a dos promociones de urbanización de parcelas en Aragón.
- 4 1.859 miles de euros estimados (872 miles de euros en 2011) por la sociedad del Grupo Sociedad Aragonesa de Gestión Agroambiental, S.L.U. consecuencia del procedimiento de despido colectivo por causas organizativas y económicas presentado por la Sociedad ante la Dirección General de Trabajo el 22 de febrero de 2013, con la finalidad de adecuar la plantilla a los encargos a recibir por parte del Gobierno de Aragón. El importe de la provisión ha sido calculado en base al preacuerdo alcanzado con la mayoría de los representantes legales de los trabajadores.
- 5 359 miles de euros correspondiente al compromiso asumido por Corporación Empresarial Pública de Aragón, S.A. de aportar a la sociedad Parque Temático de los Pirineos, S.A. con el fin de facilitar la liquidación ordenada de la sociedad

26 IMPUESTOS DIFERIDOS

El detalle de los impuestos diferidos es el siguiente:

	2012	2011
Activos por impuestos diferidos:		
- Diferencias temporarias	2.707.575	2.574.350
- Créditos por bases imponibles negativas	4.327.808	2.726.104
	7.035.383	5.300.454
Pasivos por impuestos diferidos:	(25.956.292)	(25.558.295)
- Diferencias temporarias	(25.956.292)	(25.558.295)
Impuestos diferidos	(18.920.909)	(20.257.841)

en euros

El movimiento durante el ejercicio en los activos y pasivos por impuestos diferidos, sin tener en cuenta la compensación de saldos, ha sido como sigue:

Pasivos por impuestos diferidos	Subvenciones	Deterioro de participaciones	Otros	Total
Saldo a 1 de enero de 2011	22.837.646	1.131.426	425.771	24.394.843
Cargo (abono) a cuenta de p. y g.	-	734.156	1.345.780	2.079.936
Cargo a patrimonio neto	(916.484)	-	-	(916.484)
Saldo a 31 de diciembre de 2011	21.921.162	1.865.582	1.771.551	25.558.295
Cargo (abono) a cuenta de p. y g.	-	1.501.002	(268.674)	1.232.328
Cargo a patrimonio neto	(834.331)	-	-	(834.331)
Saldo a 31 de diciembre de 2012	21.086.831	3.366.584	1.502.877	25.956.292

Activos por impuestos diferidos	Diferencias temporarias	Créditos fiscales	Deducciones pendientes y otros	Total
Saldo a 1 de enero de 2011	2.789.516	4.490.630	3.056.367	10.336.513
Cargo (abono) a cuenta de p. y g.	(215.166)	(1.764.526)	(3.056.367)	(5.036.059)
Cargo a patrimonio neto	-	-	-	-
Saldo a 31 de diciembre de 2011	2.574.350	2.726.104	-	5.300.454
Cargo (abono) a cuenta de p. y g.	133.225	1.601.704	-	1.734.929
Cargo a patrimonio neto	-	-	-	-
Saldo a 31 de diciembre de 2012	2.707.575	4.327.808	-	7.035.383

en euros

Los impuestos diferidos cargados al patrimonio neto provienen íntegramente de las subvenciones de capital recibidas por el grupo durante el ejercicio y de su imputación a resultados.

Los activos por impuestos diferidos por bases imponibles negativas pendientes de compensación se reconocen en la medida en que es probable que el Grupo obtenga ganancias fiscales futuras que permitan su aplicación. (ver nota 28).

27 INGRESOS Y GASTOS

a) Importe neto de la cifra de negocios:

La totalidad del importe neto de la cifra de negocios correspondiente a las actividades ordinarias del Grupo se desglosa como sigue:

Importe neto de la cifra de negocio por mercado geográfico	2012	2011
Comunidad Autónoma de Aragón	97,87%	94,31%
Resto Nacional	0,85%	4,93%
Resto de Europa	1,28%	0,76%
TOTAL	100,00%	100,00%

en %

Igualmente, el importe neto de la cifra de negocios puede analizarse por línea de negocio como sigue:

	2012	2011
Servicios rurales	1.617.407	2.725.064
Agroalimentaria	451.600	1.217.573
Energías renovables e industria	422.378	607.879
Turismo	726.932	658.184
Telecomunicaciones y comercio electrónico	6.335.673	13.177.051
Inmobiliarias	41.555.556	59.037.610
Recreativas y culturales	4.602.163	362.396
Educación	-	50.608
Servicios a las empresas	3.250.964	4.106.782
Ingresos por arrendamientos	1.114.335	2.537.200
Venta de instrumentos de patrimonio (Nota 13.a)	1.213.445	2.097.807
Ingresos por dividendos	761.653	920.544
Intereses recibidos por créditos y otros de participaciones	578.892	424.344
Obras	17.728.869	18.369.196
Servicio Recogida	15.415.081	16.180.442
Servicios Ganaderos	1.761.528	2.907.307
Otros servicios	2.212.659	5.080.913
Desarrollo sostenible y biodiversidad	3.779.641	13.995.529
Infraestructuras	-	10.112.895
Gestión Forestal	16.182.135	3.825.748
Explotación de los circuitos y eventos deportivos	-	5.336.022
Prestación de Avaluos y garantías (ingresos por comisiones de aval)	843.932	877.904
Ingresos por comisión de estudio o apertura de avaluos	138.378	57.474
TOTAL	120.693.221	164.666.472

en euros

b) Aprovisionamientos

Concepto	2012	2011
Consumo de mercaderías	535.258	3.642.860
Compras, netas de devoluciones y cualquier descuento (nacionales)	509.593	930.348
Variación de existencias de mercaderías	25.665	2.712.512
Consumo de materias primas y otras materias consumibles	5.847.650	(20.852.965)
Compras, netas de devoluciones y cualquier descuento (nacionales)	3.862.267	6.426.890
Variación de existencias otros aprovisionamientos	1.985.383	(27.279.855)
Deterioro de materias primas y otros aprovisionamientos	13.422.582	7.547.034
Trabajos realizados por otras empresas	40.664.777	82.455.808
TOTAL APROVISIONAMIENTOS	60.470.267	72.792.737

en euros

c) Trabajos realizados por la empresa para su activo

Se incluyen los costes correspondientes a la construcción de la Ciudad de la Justicia los cuales se han activado como mayor valor de las inversiones inmobiliarias (ver nota 8)

d) Subvenciones de explotación incorporadas al resultado del ejercicio:

El grupo durante el ejercicio ha obtenido y reconocido como ingresos por subvenciones de explotación un importe de 13.240 miles de euros (29.504 miles de euros en 2011).

La Sociedad de Promoción y Gestión del Turismo Aragonés, S.L.U. ha imputado en 2012 subvenciones de explotación por valor de 3.036 miles de euros (5.676 miles de euros en 2011) para el desarrollo de sus actividades normales de promoción del turismo de Aragón y de gestión de los distintos alojamientos de los que se encarga alrededor de la Comunidad Autónoma.

La sociedad del grupo Ciudad del Motor de Aragón, S.A. tiene encomendado el desarrollo del Gran Premio de Aragón de motociclismo del campeonato mundial por el cual ha recibido por parte del Instituto Aragonés de Fomento la cantidad de 2.500 miles de euros (5.000 miles de euros en 2011) para hacer frente a los gastos del canon por los derechos de celebración de la prueba.

La sociedad Aragón Exterior, S.A. invierte el dinero recibido por subvenciones para el desarrollo de todos sus proyectos con las empresas de Aragón para su internacionalización y para sus inversiones fuera del territorio regional. Así, la cantidad imputada a resultados este año asciende a 1.154 miles de euros (1.643 miles de euros en 2011).

La sociedad Escuela Superior de Hostelería de Aragón, S.A.U. recibe una subvención de 968 miles de euros (1.045 miles de euros en 2011) para financiar los gastos devengados por su actividad.

La sociedad matriz del grupo ha recibido durante 2012 una subvención de explotación del Gobierno de Aragón, socio único de la Sociedad, por el importe de 750 miles de euros (1.000 miles de euros en 2011). La sociedad ha contabilizado la totalidad de este importe como ingreso del ejercicio al considerar que las actividades son de interés público y general, tal y como se indica en su decreto de constitución.

Por otro lado, en 2011 se incluyeron las transferencias recibidas del Gobierno de Aragón por la sociedad del grupo Sociedad de Desarrollo Medioambiental de Aragón, S.A.U. para la prestación del servicio de prevención y extinción de incendios forestales, así como la ejecución de las correspondientes obras y servicios necesarios para el cumplimiento de su cometido en todo el territorio de la Comunidad Autónoma de Aragón por importe de 12.118 miles de euros. Los costes incurridos por dichos servicios se liquidan mediante órdenes de transferencia consignadas como gasto en los Presupuestos Generales de la Comunidad Autónoma y cuyo tratamiento contable es el establecido al respecto por el Plan General de Contabilidad en lo referente a subvenciones recibidas por empresas públicas pertenecientes al sector público y provenientes de la entidad pública dominante para financiar la realización de actividades de interés público o general.

e) Gastos de personal:

	2012	2011
Sueldos, salarios y asimilados	32.934.174	35.188.479
Cargas sociales		
- Seguridad social a cargo empresa	10.132.847	10.284.102
- Otros gastos sociales	295.521	628.895
	43.362.542	46.101.476

en euros

La línea de "sueldos, salarios y asimilados" incluye costes de indemnizaciones por despido por indemnizaciones por rescisión de contratos de trabajo que la Sociedad Expo Zaragoza Empresarial S.A. por importe de 1.750 miles de euros (1.031 miles de euros en 2011) que deberá asumir una vez finalice el proyecto de reconversión del Zentro Expo.

El número medio de empleados del Grupo incluyendo los miembros de los Consejos de Administración de las sociedades del grupo en el curso del ejercicio distribuido por categorías es el siguiente:

CATEGORÍA PROFESIONAL	Hombres		Mujeres		Total	
	2012	2011	2012	2011	2012	2011
Consejeros que no son a la vez empleados de la sociedad	124	140	28	23	152	163
Consejeros empleados de la sociedad	2	3	-	-	2	3
Directivos	9	9	2	-	11	9
Resto de personal de dirección de las empresas	33	45	11	15	44	60
Técnicos y profesionales científicos e intelectuales y de apoyo	174	187	196	207	370	394
Empleados de tipo administrativo	12	14	98	108	110	122
Comerciales, vendedores y similares	3	3	1	3	4	6
Resto de personal cualificado	95	92	64	63	159	155
Trabajadores no cualificados	550	518	74	68	624	586
TOTAL	1.002	1.011	474	487	1.476	1.498

Asimismo, la distribución al cierre del ejercicio del personal del Grupo incluyendo los miembros de los Consejos de Administración de las sociedades del grupo es la siguiente:

CATEGORÍA PROFESIONAL	Hombres		Mujeres		Total	
	2012	2011	2012	2011	2012	2011
Consejeros que no son a la vez empleados de la sociedad	112	128	22	29	134	157
Consejeros empleados de la sociedad	2	2	-	-	2	2
Directivos	7	10	1	-	8	10
Resto de personal de dirección de las empresas	28	43	10	15	38	58
Técnicos y profesionales científicos e intelectuales y de apoyo	170	178	188	200	358	378
Empleados de tipo administrativo	10	14	94	109	104	123
Comerciales, vendedores y similares	-	3	-	1	-	4
Resto de personal	93	88	60	55	153	143
	171	108	27	26	198	134
TOTAL	593	574	402	435	995	1.009

En el ejercicio 2012 las empresas del grupo tienen empleadas 29 personas (22 hombres y 7 mujeres) con discapacidad mayor o igual al 33% (29 en el ejercicio anterior de los que 21 eran hombres y 8 mujeres).

f) Deterioro y resultado por enajenaciones de inmovilizado:

	2012	2011
Inmovilizado intangible (Nota 6)	(9.640)	(439)
Inmovilizado material (Nota 7)	(2.375.058)	(3.141.698)
Inversiones inmobiliarias (Nota 8)	(9.652.434)	(7.800.334)
	(12.037.132)	(10.942.471)

en euros

g) Otros resultados:

La rúbrica de "Otros resultados" de la cuenta de Pérdidas y Ganancias refleja el ingreso por las devoluciones de aportaciones realizadas a comunidades de propietarios en ejercicios anteriores por importe de 591 miles de euros y el gasto por la ejecución de un aval recogido por contrato como penalización por importe de 187 miles de euros por la sociedad del grupo Expo Zaragoza Empresarial, S.A.

Dentro de este epígrafe se recoge el ingreso por las penalizaciones a proveedores por incumplimientos contractuales por importe de 394 miles de euros por la sociedad del grupo Suelo y Vivienda de Aragón, S.L.U.

En el ejercicio 2011 se recogía, principalmente, un gasto de 2.037 miles de euros correspondiente a los costes (costas judiciales, intereses, etc.) asociados a la recompra de parcelas por la sociedad del grupo Plataforma Logística de Zaragoza PLAZA, S.A. y un ingreso recibido por parte de la sociedad del grupo Aragón Exterior, S.A.U. relativo a la devolución de ingresos indebidos en concepto del Impuesto sobre el Valor Añadido correspondiente a los ejercicios 2006 a 2009 por importe de 414 miles de euros.

h) Partidas derivadas de la aplicación o dotación del Fondo de Provisiones Técnicas

Avalia Aragón, S.G.R. ha registrado un importe de 1.404 miles de euros (976 miles de euros en 2011) correspondiente al 100% del efecto neto de las variaciones en el Fondo de Provisiones Técnicas.

i) Deterioros y resultado por enajenación de instrumentos financieros

	2012	2011
Deterioros y pérdidas	(455.638)	(1.363.765)
Resultados por enajenación y otras	587.023	(9.788)
Total	131.385	(1.373.553)

en euros

La Sociedad del grupo Aragón Desarrollo e Inversión, S.L.U. mantenía un crédito por la venta de las acciones en una sociedad participada por importe de 541 miles de euros. En el ejercicio 2012 la Sociedad ha dado de baja la inversión de las participaciones en capital y su correspondiente deterioro asociado por 2,2 millones de euros, reconociendo un beneficio por la venta de 541 miles de euros. Seguidamente ha procedido a deteriorar la totalidad del crédito mantenido, reconociendo un deterioro de 541 miles de euros el cual se ha recogido dentro del Resultado financiero (ver nota 29).

Igualmente, se recoge los deterioros registrados por Sociedad para el Desarrollo Industrial de Aragón, S.A. por importe de 314 miles de euros correspondientes con la insolvencia de los importes pendientes de cobro por la venta de participaciones en instrumentos de patrimonio totalmente deterioradas antes de la misma.

28 IMPUESTO SOBRE BENEFICIOS Y SITUACIÓN FISCAL

Con fecha 30 de diciembre de 2008, Corporación Empresarial Pública de Aragón, S.L.U., en su condición de Sociedad dominante comunicó a la Administración Tributaria que las Juntas Generales de Accionistas de las Sociedades integrantes del grupo sobre las que ostentaba una participación mínima del 75% y ella misma habían acordado optar por tributar en el régimen de consolidación fiscal regulado en el capítulo IV del título VII del Real Decreto Legislativo 4/2004 por el que se aprueba el Texto Refundido de la Ley del Impuesto sobre Sociedades, con efectos a partir del ejercicio iniciado el 1 de enero de 2009, siéndole asignado el número 268/09.

Las sociedades del Grupo fiscal en 2012 son:

SOCIEDAD DOMINANTE

- Corporación Empresarial Pública de Aragón, S.L.U.

SOCIEDADES DEPENDIENTES

- Aeronáutica de los Pirineos, S.A.
- Aragón Desarrollo e Inversión, S.L.U.
- Aragón Exterior, S.A.U.
- Asitel Servicios de Interpretación Telefónica, S.A.U.
- Centro Dramático de Aragón, S.A.U., sociedad en liquidación
- Escuela Superior de Hostelería de Aragón, S.A.U.
- Expo Zaragoza Empresarial, S.A. (incorporada al grupo fiscal con efectos 1 de enero de 2011)
- Infraestructuras y Servicios de Telecomunicaciones de Aragón, S.A.U.
- Inmuebles G.T.F., S.L.U.
- Promociones de Actividades Aeroportuarias, S.A.U. (incorporada al grupo fiscal con efectos 1 de enero de 2012)

4. CUENTAS ANUALES CONSOLIDADAS E INFORME DE GESTIÓN CONSOLIDADO

- Sociedad aragonesa de Gestión Agroambiental, S.L.U. (incorporada al grupo fiscal con efectos de 1 de enero de 2012)
- Sociedad de Promoción y Gestión del Turismo Aragonés, S.L.U.
- Sociedad para el Desarrollo de Calamocha, S.A.
- Suelo y Vivienda de Aragón, S.L.U.

Tal y como se señala en la nota 1.1 de la memoria consolidada, en 2012 se han fusionado Sociedad para el Desarrollo Medioambiental de Aragón, S.L.U y Sociedad de Infraestructuras Rurales Aragonesa, S.L.U., mediante la creación de una nueva sociedad resultante con

la denominación de Sociedad Aragonesa de Gestión Agroambiental, S.L.U., incorporada al grupo fiscal.

Por otro lado Sociedad de Promoción y Gestión del Turismo Aragonés, S.L.U. absorbe a

Gestora Turística de San Juan de la Peña, S.A.

En mayo de 2012 se constituye e integra en el grupo fiscal la sociedad Promoción de Actividades Aeroportuarias, S.L.U.

La conciliación de resultado contable y fiscal al 31 de diciembre de 2012 es la siguiente:

Conciliación del importe neto de ingresos y gastos del ejercicio con la base imponible del impuesto sobre beneficios	Cuenta de Pérdidas y Ganancias			Ingresos y gastos directamente imputados al patrimonio neto		
	Aumentos	Disminuciones	Total	Aumentos	Disminuciones	Efecto neto
Saldo de ingresos gastos del ejercicio			(99.540.719)			(5.998.037)
Impuesto sobre Sociedades			517.939			(827.221)
Resultado antes de impuestos			(99.022.780)			(6.825.258)
Rdo sociedades puestas en equivalencia			42.308.844			
Diferencias permanentes - Ajustes consolidación	1.755.163	(130.922)	1.624.241			
Diferencias permanentes - Ajustes individuales	203.620	(3.046.881)	(2.843.261)	-	-	-
Diferencias temporarias:						
con origen en el ejercicio	22.904.426	(24.740.174)	(1.835.748)	12.833.085	(6.154.070)	6.679.015
con origen en ejercicios anteriores	46.144	(2.490.016)	(2.443.872)	427.603	(217.770)	209.833
Compensación de bases imponibles negativas de ejercicios anteriores			(10.232)			
Base imponible (resultado fiscal)			(62.159.219)			

en euros

Las diferencias permanentes de los ajustes individuales se corresponden, principalmente, con:

- Ajuste negativo por las diferencias originadas por la incorporación a la base imponible del impuesto de pérdidas fiscales procedentes de una venta de participaciones por importe de 830 miles de euros.
- Ajuste negativo por la aplicación de la provisión para impuestos registrada en ejercicios anteriores por importe de (1.881) miles de euros registrada por la sociedad del grupo Suelo y Vivienda de Aragón, S.L.U. (nota 25.3)

Las diferencias temporarias se corresponden, principalmente, con:

- Ajuste negativo por la diferencia entre la valoración contable y fiscal de las participaciones por importe neto de 19.775 miles de euros.
- Ajuste positivo por la limitación a la deducibilidad de los gastos fiscales por importe de 9.860 miles de euros.
- Ajuste positivo de 662 miles de euros correspondiente a la provisión por reestructuración registrada por Sociedad Aragonesa de Gestión Agroambiental, S.L.U.
- Aumento neto de 8.451 miles de euros por diferencias entre la valoración fiscal y contable en relación al reconocimiento de gastos por provisiones de distintos conceptos.

- Disminución neta de 4.479 miles de euros por diferencias entre el registro de gasto por amortización contable y fiscal.

- Aumento de 432 miles de euros con origen en operaciones de venta a plazo.

El balance consolidado recoge un activo por impuesto diferido por un importe de 7.035 miles de euros (5.300 miles de euros en 2011), correspondiente a los siguientes conceptos:

	2012	2011
Activos por diferencias temporarias deducibles	2.707.575	2.574.350
Activación del crédito por bases imponibles negativas	4.327.808	2.726.104
Total	7.035.383	5.300.454

en euros

4. CUENTAS ANUALES CONSOLIDADAS E INFORME DE GESTIÓN CONSOLIDADO

La sociedad del grupo Avalia Aragón, S.G.R. en el ejercicio 2012 no ha reconocido activos por impuestos diferidos con respecto a unas bases imponibles negativas de 1.677 miles de euros (1.960 miles de euros en 2011), a compensar en ejercicios futuros contra ganancias fiscales. En 2015 y 2016 vencerán bases imponibles negativas por importe de 1.343 y 334 miles de euros, respectivamente. (Según RD-Ley 9/2011, art.9).

Igualmente el balance Consolidado recoge un pasivo por impuesto diferido por un importe de 25.956 miles de euros (25.558 miles de euros en 2011), correspondiente a los siguientes conceptos:

	2012	2011
Subvenciones	21.086.831	21.007.597
Deterioro de participaciones	3.366.584	1.865.582
Otros conceptos	1.502.877	2.685.116
Total	25.956.292	25.558.295

en euros

El detalle de las bases imponibles negativas pendientes de compensar del Grupo consolidado es la siguiente:

Bases imponibles negativas	Saldo a aplicar al inicio del ejercicio	Aplicado en el ejercicio	Pendiente aplicar	Plazo de recuperación
Generadas en el ejercicio 1997	1.685.281		1.685.281	2015
Generadas en el ejercicio 1998	762.478		762.478	2016
Generadas en el ejercicio 1999	494.469		494.469	2017
Generadas en el ejercicio 2000	238.963		238.963	2018
Generadas en el ejercicio 2001	284.656		284.656	2019
Generadas en el ejercicio 2002	658.436		658.436	2020
Generadas en el ejercicio 2003	1.637.812		1.637.812	2021
Generadas en el ejercicio 2004	1.933.197		1.933.197	2022
Generadas en el ejercicio 2005	9.249.169		9.249.169	2023
Generadas en el ejercicio 2006	11.023.186		11.023.186	2024
Generadas en el ejercicio 2007	27.498.139	(10.232)	27.487.907	2025
Generadas en el ejercicio 2008	347.402.439		347.402.439	2026
Generadas en el ejercicio 2009	85.232.622		85.232.622	2027
Generadas en el ejercicio 2010	28.233.588		28.233.588	2028
Generadas en el ejercicio 2011	117.653.663		117.653.663	2029
Generadas en el ejercicio 2012			62.148.987	2030
Total	633.988.098		696.126.853	

en euros

Las bases imponibles negativas de los ejercicios 2012 y 2011 corresponden a la suma de las individuales de las empresas que forman el Grupo más la de la matriz.

Las deducciones y bonificaciones pendientes de aplicar, las cuales no se han registrado como activo por impuesto diferido, son las siguientes:

Concepto	Año de generación	Importe	Pendiente	Año límite
Deducciones por doble imposición societaria	2008 y 2012	1.213.974	1.213.974	2019
Donativos a entidades sin fines lucrativos	2006 - 2012	48.954	48.954	2027
Actividades de desarrollo e innovación tecnológica	2008 - 2010	8.614	8.614	2025
Deducciones por formación	2006 - 2010	14.876	14.875	2025

en euros

La Sociedad Plataforma Logística de Zaragoza PLAZA, S.A. fue objeto de una inspección fiscal en ejercicios anteriores que afectó al Impuesto de Sociedades y al IVA de los ejercicios 2005 a 2008. (ver nota 24.4)

En el ejercicio no hay provisiones derivadas del impuesto sobre beneficios distintas de las mencionadas en la nota 24 de la memoria.

Las Sociedades del Grupo tienen abiertos a la Inspección de la Hacienda Pública los ejercicios no prescritos para todos los impuestos que les son de aplicación. El Consejo de Administración de Corporación Pública Empresarial de Aragón, S.L.U. confía que, como consecuencia de una posible inspección, no se derivarán, en ninguna de las Sociedades del Grupo, pasivos fiscales adicionales a los registrados.

OTRA INFORMACIÓN FISCAL SIGNIFICATIVA

1) Algunas de las empresas que forman parte del Grupo consolidado gozan de los siguientes incentivos y beneficios fiscales:

Sociedad para el Desarrollo Industrial de Aragón, S.A.:

- Reducción del 99% de la base imponible del Impuesto sobre Transmisiones Patrimoniales y Actos Jurídicos Documentados en la constitución y reducción del capital social, así como en la emisión de empréstitos.
- Dedución del 100% de la cuota íntegra del Impuesto sobre Sociedades que corresponda a la base imponible derivada de los dividendos distribuidos por las sociedades participadas.
- Exención del 99% por ciento de las rentas que se obtengan en la transmisión de valores representativos de la participación en el capital o en fondos propios de las Sociedades participadas, siempre y cuando se hayan producido a partir del segundo año y hasta el decimoquinto inclusive, desde el momento de la adquisición.

Avalia Aragón S.G.R.:

De acuerdo con el artículo 68 de la Ley 1/1994, de 11 de marzo, la Sociedad goza de los siguientes beneficios fiscales:

- Exención del Impuesto sobre Transmisiones Patrimoniales y Actos Jurídicos Documentados para las operaciones societarias de constitución, aumento o disminución de capital de la sociedad, así como para los actos y documentos necesarios para su formalización.

- El tipo de gravamen aplicable en el Impuesto de Sociedades para las sociedades de garantía recíproca será del 25 por 100.
- Están exentas del Impuesto sobre Sociedades las subvenciones que realicen las Administraciones Públicas y sus rendimientos siempre que estas aportaciones se destinen al fondo de provisiones técnicas.
- Las dotaciones que la sociedad de garantía recíproca efectúe al fondo de provisiones técnicas, con cargo a su cuenta de pérdidas y ganancias, hasta que el mencionado fondo alcance la cuantía mínima obligatoria, serán deducibles de la base imponible del Impuesto sobre Sociedades.
- Las dotaciones que la sociedad de garantía recíproca efectúe al fondo de provisiones técnicas, con cargo a su cuenta de pérdidas y ganancias, en cuanto excedan de las cuantías obligatorias a que se refiere el apartado anterior, serán deducibles en un 75 por 100 de la base imponible del Impuesto de Sociedades.

Suelo y Vivienda de Aragón, S.L.U. y Plhus Plataforma Logística, S.L.:

- Dichas sociedades, dada la naturaleza de los servicios prestados, tienen derecho a la bonificación del 99% sobre la parte de la cuota íntegra prevista en el artículo 34.2 del Real Decreto legislativo 4/2004, de 5 de marzo, por el que se aprueba el Texto Refundido de la Ley del Impuesto de Sociedades.

2) Otros aspectos fiscales a destacar

Los socios de la dependiente PLHUS Plataforma Logística, S.L., con fecha 26 de marzo de 2007, acordaron ampliar el capital social de la Sociedad en la cantidad de 10.284.949 euros mediante aportación no dineraria de terrenos con el mismo valor.

Igualmente, en el ejercicio 2009 los Socios acordaron la ampliación de capital social de la Sociedad en la cantidad de 6.347.438 euros mediante aportación no dineraria de terrenos con el mismo valor.

En ese momento se optó por el acogimiento de la aportación no dineraria al Régimen Especial de tributación regulado en el Capítulo VIII del título VII del Real Decreto Legislativo 4/2004, de 5 de marzo, por el que se aprueba el texto refundido de la Ley del impuesto sobre Sociedades, por lo que, para dar cumplimiento a lo estipulado en el artículo 93 del citado texto refundido, se adjunta la siguiente información:

Fecha	Transmitente	Adquirente	Bienes	Valor en la transmitente	Valor en la adquirente
26/03/2007	Suelo y Vivienda de Aragón, S.L.U.	PLHUS Plataforma Logística, S.L	Terrenos	8.591.161,86	8.720.948,82
26/03/2007	Excmo. Ayuntamiento de Huesca	PLHUS Plataforma Logística, S.L	Terrenos	280.973,16	1.564.000,00
29/09/2009	Suelo y Vivienda de Aragón, S.L.U.	PLHUS Plataforma Logística, S.L	Terrenos	3.173.718,61	3.173.719,00
29/09/2009	Excmo. Ayuntamiento de Huesca	PLHUS Plataforma Logística, S.L	Terrenos	3.173.718,61	3.173.719,00
				15.219.572,24	16.632.386,82

en euros

29 RESULTADO FINANCIERO

A continuación se desglosan los epígrafes que componen el resultado financiero consolidado:

	2012	2011
Ingresos financieros:	4.451.811	4.497.482
De participaciones en instrumentos de patrimonio	9.468	9.483
En terceros	9.468	9.483
De valores negociables y otros instrumentos financieros	4.442.343	4.487.999
En empresas del grupo y asociadas	1.293.123	980.336
De terceros	3.149.220	3.507.663
Gastos financieros:	(23.117.096)	(17.193.975)
Por deudas con empresas del grupo y asociadas	(1.019.911)	(4.369)
Por deudas con terceros	(22.097.185)	(17.189.606)
Variación del valor razonable de instrumentos financieros	(1.306.244)	(1.477.741)
Cartera de negociación y otros	(1.306.244)	(1.477.741)
Diferencias de cambio	(1.122)	(695)
Deterioro y resultado por enajenación de instrumentos financieros	(698.131)	-
Deterioros y pérdidas (Nota 27.i)	(698.131)	-
Incorporación al activo de gastos financieros	5.135.886	2.018.821
RESULTADO FINANCIERO	(15.534.896)	(12.156.108)

en euros

Los ingresos financieros de participaciones en instrumentos de patrimonio provienen principalmente de los activos disponibles para la venta valorados a coste que poseen algunas empresas del Grupo.

Los ingresos financieros indicados en el epígrafe de Valores negociables y otros instrumentos financieros en terceros corresponden principalmente a los rendimientos del periodo de los instrumentos financieros clasificados en la categoría de préstamos y partidas a cobrar.

Los gastos financieros corresponden principalmente a los intereses devengados por los préstamos y otras partidas a pagar formalizadas por distintas sociedades del Grupo con entidades bancarias y terceros.

Durante el ejercicio 2012 se han capitalizado intereses como mayor valor de las inversiones inmobiliarias y existencias por importe de 4.951 y 185 miles de euros, respectivamente (véase nota 7.g y 16.a)

30 CONTINGENCIAS

Las siguientes sociedades del grupo mantienen los siguientes litigios al cierre del ejercicio 2012:

a) Ciudad del Motor de Aragón, S.A.

La Sociedad del grupo Ciudad del Motor de Aragón, S.A. ejecutó durante el ejercicio 2007 y 2008 las obras de construcción de la Unidad de Proyecto N°6 Tierras, realizándose la entrega de la obra en septiembre de 2008. La empresa constructora adjudicataria de la misma presentó en enero de 2011 una reclamación judicial por importe de 1.160 miles de euros (IVA incluido) en concepto de sobrecostes soportados por diversas causas y disconformidad de precios aplicados.

Dicha reclamación judicial fue resuelta mediante Sentencia del Juzgado de Primera Instancia nº 2 de Alcañiz por medio de la cual estimaba la demanda interpuesta contra Ciudad del Motor de Aragón, S.A. condenándole a pagar la cantidad de 114 miles de euros más intereses. Frente a la referida sentencia, con fecha 9 de mayo de 2012, la demandante procedió a interponer recurso de apelación. Con fecha 24 de septiembre de 2012 la Audiencia Provincial de Teruel ha dictado sentencia desestimando íntegramente el recurso de apelación, con condena a costas a la parte demandante. Dicha sentencia es firme, habiendo sido abonada por la Sociedad, considerándose mayor valor del inmovilizado.

Por otro lado, mediante la Orden de 8 de junio de 2005 del Departamento de Industria, Comercio y Turismo del Gobierno de Aragón, la Sociedad inició el expediente de expropiación forzosa de los terrenos afectados por la ejecución del Proyecto Supramunicipal de la Ciudad del Motor de Aragón. Tres de los propietarios, a los cuales se les abonó una cuantía total de 196 miles de euros, presentaron recurso contencioso administrativo. El Tribunal Superior de Justicia de Aragón dictó sentencia con fecha 30 de abril, 8 de mayo y 8 de octubre de 2009 fijando un justiprecio de 2.807, 3.305 y 105 miles de euros respectivamente. La Sociedad presentó en 2011 recurso de casación ante el Tribunal Supremo. El Tribunal Supremo ha dictado sentencia a lo largo de 2012, desestimando la demanda de dos de ellos, y condenando al pago de 105 miles de euros en el tercer caso. El recurrente ha mostrado disconformidad en cuanto a la liquidación de intereses implícitos en dicho importe, sobre lo cual todavía no hay resolución judicial, aunque dicho importe no sería significativo.

b) Parque Tecnológico del Motor, S.A.

Otra sociedad del grupo, Parque Tecnológico del Motor, S.A. ejecutó la urbanización de los terrenos en el ejercicio 2008 en 2 fases. En relación con la Urbanización de la Fase 1, la empresa constructora adjudicataria de la misma presentó una reclamación judicial por importe de 602 miles de euros (IVA incluido), más intereses y costas en concepto de diferencias de precio y de medición de unidades ejecutadas. Frente a la citada reclamación judicial la Sociedad reconvino solicitando la desestimación de las cantidades reclamadas y solicitando un importe de 155 miles de euros básicamente en concepto de incumplimiento contractual y reparaciones ejecutadas por terceros e imputables a la demandante.

Con fecha 29 de Noviembre de 2011 el juzgado de 1ª Instancia e Instrucción de Alcañiz, dictó sentencia por la que estimó parcialmente la demanda condenando a Parque Tecnológico del Motor de Aragón, S.A. a pagar a la demandante la cantidad de 126 miles de euros más intereses y desestimó íntegramente la demanda reconvencional

formulada por la Sociedad. La Sociedad formuló Recurso de Apelación contra la Sentencia, registrando al cierre del ejercicio 2011 una provisión por importe de 127 miles de euros. Con fecha 4 de mayo de 2012 se ha notificado la sentencia dictada por la Audiencia Provincial de Teruel por la que estima en parte la impugnación de la sentencia de 1ª Instancia, reduciéndose la cuantía de condena de 126 miles a 74 miles más los intereses legales.

c) Expo Zaragoza Empresarial, S.A.

Asimismo, Expo Zaragoza Empresarial, S.A. fue demandada por los proveedores de la Sociedad TBZ Marketing – Açoes Promocionais, S.A., operador de la explotación de la actividad comercial de la Exposición Internacional Zaragoza 2008, ante la imposibilidad de cobrar los créditos pendientes por parte de TBZ Marketing. Dichos proveedores reclaman a la Sociedad la cantidad de 1.300 miles de euros por considerarla responsable por haber seleccionado a TBZ como adjudicataria de la explotación comercial y por haberle mantenido como adjudicataria tras detectarse problemas en el pago a sus proveedores, atribuyéndole responsabilidad, al menos, hasta el límite del lucro obtenido.

De acuerdo con los asesores legales de la Sociedad, es muy discutible atribuir responsabilidad civil subsidiaria a Expo Zaragoza Empresarial, S.A. Por este motivo, se considera poco probable que prospere la demanda promovida por dichos acreedores, no habiendo registrado, por tanto, provisión alguna por este concepto al cierre del ejercicio, si bien se ha ofrecido como garantía la promesa de hipoteca de la parcela de la Torre del Agua.

Por otra parte, la Sociedad Expo Zaragoza Empresarial, S.A. ha sido demandada por un proveedor por discrepancias en la liquidación del contrato "Reconversión del recinto de la Exposición Internacional Expo Zaragoza 2008 en Parque Empresarial, ocio y cultura, estructuras y arquitectura del edificio Ronda 3", en reclamación de 1.267 miles de euros por supuestos sobrecostes incurridos. De acuerdo con los asesores legales de la Sociedad se considera que las posibilidades de éxito de dicha demanda es baja, no considerándose en ningún caso que se vaya a liquidar un importe superior al estipulado en contrato, dicha cuantía ha sido reflejada por el Grupo en el epígrafe de acreedores comerciales y otras cuentas a pagar por un importe de 444 miles de euros.

Adicionalmente, esta misma Sociedad ha sido demanda por el proveedor que realizó la encomienda de gestión relativa a las "Obras de ejecución de los proyectos de márgenes y riberas urbanas del río Ebro a su paso por Zaragoza. Ámbito U11. Balcón de San Lázaro" en reclamación de los importes pendientes de cobro, 7.533 miles de euros más intereses devengados. En relación con dicha reclamación, la Sociedad ha interpuesto una reclamación al Ayuntamiento de Zaragoza en reclamación de dichos importes, pues al tratarse de una encomienda, Expo Zaragoza Empresarial, S.A. ha actuado como mero intermediario. De esta manera, la Sociedad tiene registrada tanto la cuenta a pagar con dicho proveedor como una cuenta a cobrar con el Ayuntamiento de Zaragoza (ver nota 12).

d) Aragonesa de Gestión Agroambiental, S.L.U.

La sociedad del grupo Sociedad Aragonesa de Gestión Agroambiental, S.L.U. (SARGA), beneficiaria de la fusión de Sociedad para el Desarrollo Medioambiental de Aragón, S.A.U. y Sociedad de Infraestructuras

Rurales Aragonesa, S.A.U. interviene como demandada en los siguientes litigios por las actividades propias de la actividad que desarrolla:

- 1 Recurso interpuesto por Residuos Aragón, S.L., ante la Sala de lo Contencioso Administrativo del Tribunal Superior de Justicia de Aragón, contra la licitación de contrato de Servicios.

La actividad objeto de impugnación está constituida por el Acuerdo 25/2011, de 9 de noviembre del Tribunal Administrativo de Contratos Públicos de Aragón por el que se desestima el recurso especial en materia de contratación interpuesto por la actora, contra la licitación por parte de SARGA del contrato de servicios denominado "destrucción, transformación de cadáveres animales y grasas obtenidas y sus subproductos en harinas y grasas, el posterior transporte de las harinas y grasas obtenidas en la transformación y la eliminación de las harinas y grasas producidas mediante procedimientos autorizados.

Residuos Aragón, S.L. pretende la anulación de la resolución impugnada. Al 31 de diciembre se está a la espera de que el Tribunal dicte sentencia. Los asesores legales de la Sociedad consideran el riesgo remoto así como que no se derivan consecuencias económicas en relación con el mismo.

- 2 Recurso interpuesto por Residuos Aragón, S.L., ante la Sala de lo Contencioso Administrativo del Tribunal Superior de Justicia de Aragón, contra la licitación de contrato de Servicios.

La actividad objeto de impugnación está constituida por el Acuerdo 5/2012, de 24 de enero, del Tribunal Administrativo de Contratos Públicos de Aragón por el que se desestima el recurso especial en materia de contratación interpuesto por la actora, contra la adjudicación por parte de SARGA de los lotes A y B del contrato de servicios denominado "destrucción, transformación de cadáveres animales y sus subproductos en harinas y grasas, el posterior transporte de las harinas y grasas obtenidas en la transformación y la eliminación de las harinas y grasas producidas mediante procedimientos autorizados a Greixos i Farines de Carne, S.A.

Residuos Aragón, S.L. pretende la anulación de la resolución impugnada. Al 31 de diciembre se está a la espera de que el Tribunal dicte sentencia. Los asesores legales de la Sociedad consideran el riesgo remoto así como que no se derivan consecuencias económicas en relación con el mismo.

- 3 Recurso interpuesto por Greixos i Farines de Carne, S.A. (GREFACSA) ante la Sala de lo Contencioso Administrativo del Tribunal Superior de Justicia de Aragón, siendo demandados SARGA, S.L.U., y Residuos Aragón, S.L.

La actividad objeto de impugnación está constituida por el Acuerdo 5/2012, de 24 de enero, del Tribunal Administrativo de Contratos Públicos de Aragón por el que se desestima el recurso especial en materia de contratación interpuesto por la actora, contra la adjudicación por parte de SARGA del lote C del contrato de servicios denominado "destrucción, transformación de cadáveres animales y sus subproductos en harinas y grasas, el posterior transporte de las harinas y grasas obtenidas en la transformación y la eliminación de las harinas y grasas producidas mediante procedimientos autorizados a favor de Residuos Aragón, S.L.

Greixos i Farines de Carne, S.A. pretende la anulación de la resolución impugnada. Al 31 de diciembre se está a la espera de que el Tribunal dicte sentencia. Los asesores legales de la Sociedad consideran

el riesgo posible, así como que no se derivan consecuencias económicas en relación con el mismo.

- 4 Demanda interpuesta por Urbaser, S.A., Marcor Ebro, S.A., y Geotecnia y Cimientos, S.A., Unión Temporal de Empresas, Ley 18/1982, de 26 de mayo.

El objeto del procedimiento es la reclamación de cantidad, 5.394 miles de euros, por parte de la actora, por supuestos sobrecostes incurridos, fundamentalmente, en la ejecución de las unidades de excavación de las Obras de la Fase B del vertedero de HCH de Bailín (TM. de Sabiñánigo, Huesca). Con fecha posterior al cierre del ejercicio, el Juzgado de Primera Instancia número 2 de Zaragoza, dictó sentencia, con condena en costas a la parte actora, desestimando íntegramente la demanda. La sentencia ha sido recurrida en apelación por la parte demandante.

La Sociedad no ha registrado provisión alguna por el citado importe debido a que su asesoría jurídica considera que no es posible aventurar el resultado de dicha demanda.

- 5 Demanda interpuesta por Urbaser, S.A., Marcor Ebro, S.A., y Geotecnia y Cimientos, S.A., Unión Temporal de Empresas, Ley 18/1982, de 26 de mayo.

El objeto del procedimiento es la reclamación de cantidad, 2.999 miles de euros, por parte de la actora, por supuestos sobrecostes incurridos, fundamentalmente, por retrasos en la ejecución de las obras de la Fase B del vertedero de HCH de Bailín (TM. de Sabiñánigo, Huesca), así como, entre otras que se declare improcedente el procedimiento de resolución contractual iniciado ó la imposibilidad de continuar con las obras contratadas. Al día de la fecha, el procedimiento ha quedado en suspenso, al estimar el juzgado una excepción procesal de perjudicialidad civil alegada por la demandada; el fin de la suspensión y la reanudación del procedimiento podría producirse, en su caso, una vez se dicte sentencia firme en el procedimiento judicial referido en el apartado anterior.

La Sociedad no ha registrado provisión alguna por el citado importe debido a que su asesoría jurídica considera que no es posible aventurar el resultado de dicha demanda.

- 6 Demanda interpuesta, ante el Juzgado de 1ª Instancia Nº 3 de Zaragoza, siendo demandante UTE Ceinsa y Hormigones Grañén.

El objeto es la reclamación de cantidad, 804 miles de euros, por incrementos de gastos sufridos por modificaciones contractuales, aumento de gastos generales, costes indirectos, intereses, demora y otros en las obras de la C.R. de Piracés. Con fecha 4 de octubre de 2012 el Juzgado de 1ª Instancia de Zaragoza dictó sentencia condenatoria contra la Sociedad condenando al pago de 3 miles de euros. La UTE presenta un recurso de apelación con fecha 6 de noviembre de 2012 reclamando la cantidad de 295 miles de euros.

La Sociedad no ha registrado provisión alguna por el citado importe debido a que su asesoría jurídica considera el riesgo medio-bajo con un importe máximo estimado no significativo dado que ya hay una sentencia previa en la que se condena a la Sociedad a únicamente 3 miles de euros.

e) Platea Gestión, S.A.

La Sociedad Platea Gestión, S.A., participada de forma indirecta en un 41% por Corporación Empresarial Pública de Aragón, S.L.U., es beneficiaria de los procesos de expropiación urgentes para la

ocupación de los terrenos necesarios para la construcción de la Plataforma Logístico-Industrial de Teruel (Platea). En relación con dicha expropiación, existe un número de antiguos propietarios no conformes con la valoración ofrecida por los terrenos de su propiedad los cuales han procedido a someter la determinación de dicho valor al criterio del Jurado de Expropiación. En relación a la adquisición de parte de los terrenos que conforman la Plataforma, se han recibido determinadas resoluciones judiciales (que carecen de firmeza al ser provisionales) que, si bien desestiman las pretensiones de los propietarios afectados por la expropiación (lo cual beneficia a la Sociedad por lo elevado de las reclamaciones), aumentan en valor fijado por el Jurado Provincial de Expropiación de Teruel para parte de los terrenos que conforman la Plataforma. Se ha procedido en todos los casos a interponer los recursos oportunos, dada la existencia de abundantes resoluciones (del mismo Tribunal del que emanan las resoluciones objeto de recurso) que mantienen el criterio defendido por la Sociedad. Los servicios jurídicos de la Sociedad, de acuerdo con la mejor estimación al cierre del ejercicio, consideran que existe un riesgo desfavorable moderado respecto al pago de 3.604 miles de euros superior respecto del fijado por el Jurado Provincial de Expropiación de Teruel, el cual se ha registrado en el ejercicio 2012 como mayor valor de las existencias. Así pues, la Sociedad tiene registrado a 31 de diciembre de 2012 un pasivo de 6.700 miles de euros como mejor estimación de los costes en los que cabría incurrir derivados de dichas sentencias

Actualmente la mayor parte de los litigios se encuentran en tramitación en el Tribunal Superior de Justicia de Aragón de los recursos de casación de unificación de doctrina autonómica interpuestos por la Sociedad.

Por otro lado, de conformidad con los acuerdos del Consejo de Administración de 25 de septiembre de 2009 y 15 de diciembre de 2009 de la Sociedad Platea Gestión, S.A., en el ejercicio 2009 se vendió una parcela de 49.742 m² de extensión, sobre la que debe indicarse:

- Los plazos de cobro son temporalmente indeterminados, extendiéndose el período de cobro hasta el 31 de octubre de 2013.
- Al vincular el cobro del precio a la percepción de subvenciones, la percepción de los importes depende de terceras instituciones que, obviamente, no asumieron tales compromisos en la escritura de venta. No obstante, y aunque a fecha de hoy no se ha percibido ninguna parte del precio, se dispone de una comunicación oficial de concesión de una ayuda de 1.590 miles de euros, que forma parte del pago del precio.
- La venta se efectuó a un precio inferior en aproximadamente 8 euros al precio estimado de coste por m².

De conformidad con los referidos acuerdos del órgano de administración, estas circunstancias se motivan:

- dada la situación actual del mercado inmobiliario, especialmente grave en el marco de la crisis económica general, que produce el lógico efecto de producir una reducción de precios generalizada,
- dada la actual paralización de la demanda y
- considerando que la venta produce varios beneficios a la Sociedad, tales como enajenar una superficie importante de suelo (en un escenario de ventas inexistentes o muy puntuales para todo el sector logístico-industrial), y el establecimiento en la Plataforma de un grupo industrial internacional sólido, con vocación de permanencia con un efecto comercial para la Plataforma indiscutible, por cuanto consolida la zona ferroviaria de la Plataforma y sirve de incentivo a otros potenciales compradores que planeen instalarse en la

Plataforma, que percibirán un incremento sensible del ritmo de ocupación de las parcelas.

Las circunstancias de esta venta se califican por la Dirección como excepcionales, por los motivos indicados, y que no se prevé su repetición en el futuro.

f) Plataforma Logística de Zaragoza, PLAZA, S.A.

Existen recursos contencioso-administrativos interpuestos por terceros contra la sociedad del grupo Plataforma Logística de Zaragoza, PLAZA, S.A. afectados por el proceso de expropiación de terrenos de la plataforma logística contra resoluciones del Juzgado Provincial de Expropiación de Zaragoza, en los que se reclaman un total de 59 millones de euros, aproximadamente. En el supuesto de que las pretensiones de los reclamantes fueran atendidas la sociedad debería abonar el exceso de justiprecio reclamado. No obstante hemos de indicar que en el ejercicio 2010 se dictaron sentencias favorables a los intereses de la Sociedad por el Tribunal Superior de Justicia de Aragón respecto a tres de los recursos citados anteriormente por un importe total reclamado en ambos de 54 millones de euros, aproximadamente. En ambos casos se ha recurrido al Tribunal Supremo por la parte contraria. La dirección de la Sociedad, así como sus servicios jurídicos, entienden que las posibilidades de éxito completo de estas reclamaciones son escasas, considerándose, en todo caso, que no constituyen una contingencia relevante.

Asimismo, existen dos procedimientos judiciales interpuestos por el contratista principal de las obras de la Plataforma, uno ante el Juzgado de 1ª Instancia nº12 de Zaragoza en reclamación de abono de pagarés, por 10.900 miles de euros de principal registrado como un pasivo más 3.300 miles de euros de intereses, y otro ante el Juzgado de 1ª Instancia nº15 de Zaragoza en reclamación de 5.800 miles de euros registrado como un pasivo (ver nota 30.f). En el primer caso la Sociedad ha formulado demanda de oposición cambiaria, interesando la desestimación, que ha sido admitida, fijándose la vista para el 21 de marzo de 2013, mientras que en el segundo caso ha contestado a la demanda y formulado reconvencción, demandando asimismo a la Dirección de obra, en reclamación de 100.000 miles de euros de sobre coste de las obras de la Plataforma, estando pendiente de señalamiento de fecha. El grupo no ha registrado en el balance consolidado ni el pasivo por los intereses reclamados por el tercero ni el posible activo que pudiera resultar de la demanda planteada. En ambos casos los servicios jurídicos de la Sociedad consideran que las posibilidades de éxito parcial de Plaza son elevadas. Consecuencia de dicho procedimiento judicial existe un embargo que afecta a:

- Derechos de cobro derivados de la venta de dos parcelas. Los importes derivados de estos derechos de cobro fueron percibidos por la Sociedad con anterioridad al embargo, por lo que éste queda sin efecto.
- Cantidades pendientes de devolución por parte de la Agencia Tributaria por importe aproximado de 2.400 miles de euros.
- Importe a percibir del accionista mayoritario, derivado de la ampliación de capital aprobada en mayo de 2012, por importe aproximado de 7.500 miles de euros.
- Activos inmobiliarios propiedad de la Sociedad cuyo valor en existencias al 31 de diciembre de 2012 asciende a un importe aproximado de 9.400 miles de euros.

Por otro lado, existe un procedimiento judicial interpuesto por la Sociedad contra un tercero exigiendo el cumplimiento del contrato de

compraventa de una parcela. Dicho tercero contestó a la demanda y reconvino solicitando la devolución de la señal entregada que asciende a 516 miles de euros más los intereses legales. Con fecha 28 de septiembre de 2011 se dictó sentencia por la que se condenaba a Plataforma Logística de Zaragoza, PLAZA, S.A. a devolver la cantidad de 516 miles de euros más IVA más los intereses legales. Dicha sentencia fue recurrida por la Sociedad obteniéndose sentencia de fecha 9 de febrero de 2012 estimando íntegramente las pretensiones de la Sociedad obligando al tercero a comprar la parcela y a abonar la cantidad de 5.388 miles de euros en concepto de cantidad pendiente de abono más los intereses legales más las costas de la demanda en la primera instancia. Dicha sentencia ha sido recurrida por el tercero ante el Tribunal Supremo quien, con fecha 23 de enero de 2013, ha desestimado la inadmisión del recurso de casación, siendo por tanto firme la sentencia dictada con fecha 9 de febrero de 2012. Actualmente la Sociedad se encuentra en negociaciones con el tercero para proceder a ejecutar la compraventa de dicha parcela o resolver la compraventa de la misma.

Por último existe un procedimiento judicial instado por la Sociedad contra un tercero, ante el Juzgado de 1ª Instancia nº1 de Zaragoza, en reclamación de 14.500 miles de euros por nulidad parcial de contrato de compra-venta, reclamando el citado importe en concepto de exceso de precio satisfecho. Está pendiente la celebración del juicio que ha sido señalado para abril de 2013. Consideran los servicios jurídicos de la Sociedad que la posibilidad de éxito de Plaza es media, considerándose por tanto un activo contingente, no constituyendo una contingencia económica dado que el pago de la compra-venta ya se efectuó, por lo que en el peor de los casos, no implicaría desembolso económico alguno.

g) Todas las sociedades públicas

Según lo establecido en el artículo 2, apartado 4 del Real Decreto-ley 20/2012, de 13 de julio, de medidas para garantizar la estabilidad presupuestaria y de fomento de la competitividad, las cantidades derivadas de la supresión de la paga extraordinaria y de las pagas adicionales de complemento específico o pagas adicionales equivalentes, de acuerdo con lo dispuesto en este artículo, se destinarán en ejercicios futuros a realizar aportaciones a planes de pensiones o contratos de seguro colectivo que incluyan la cobertura de la contingencia de jubilación, con sujeción a lo establecido en la Ley Orgánica 2/2012, de Estabilidad Presupuestaria y Sostenibilidad Financiera y en los términos y con el alcance que se determine en las correspondientes leyes de presupuestos.

Tal y como se indica en la consulta nº2 del Boicac 92 se ha considerado que el importe de la paga extraordinaria suprimida, que asciende para el Grupo Corporación a 1.182 miles de euros, aproximadamente, no es un pasivo dado que, en el momento actual no se puede considerar probable que exista una obligación presente considerando que no se ha incluido en la Ley de Presupuestos Generales del Estado ninguna disposición que obligue a efectuar las aportaciones por los importes suprimidos, por lo que no procede la dotación de una provisión.

31 AVALES RECIBIDOS Y ENTREGADOS

La sociedad del grupo Plataforma Logística de Zaragoza Plaza, S.A. ha recibido avales de terceros en garantía de la ejecución de las obras de la Plataforma por importe de 6.075 miles de euros (6.409 miles de euros en 2011). Igualmente, la Sociedad es avalada por dos entidades vinculadas en relación con el crédito sindicado que tiene concedido, del que además es avalista el Gobierno de Aragón en un 63,77% del importe, al margen de que sus activos inmobiliarios están afectos como garantía hipotecaria a esta operación, tal y como se indica en las notas 16.e) y 24.b).

Al 31 de diciembre de 2012, Sociedad Aragonesa de Gestión Agroambiental, S.L.U. tiene presentados avales bancarios ante distintas sociedades por importe de 331 miles de euros (186 miles de euros en 2011). Estas garantías se encuentran relacionadas con la actividad normal de la Sociedad y en opinión de los administradores, de las mismas, no se desprenden riesgos.

La sociedad Suelo y Vivienda de Aragón, S.L.U. a fecha 31 de diciembre de 2012 y 2011 tenía formalizados los siguientes avales:

Ejercicio 2012:

Beneficiario	Fecha	En euros
Ayuntamiento de Zaragoza	20/01/2006	104.551
Agencia Tributaria	18/01/2008	555.549
Ayuntamiento de la Puebla de Híjar	01/08/2011	29.838
Ayuntamiento de Zaragoza	07/09/2011	11.794
Ayuntamiento de Sabiñánigo	31/10/2011	7.600

Ejercicio 2011:

Beneficiario	Fecha	En euros
Ayuntamiento de Zaragoza	20/01/2006	104.551
Ayuntamiento de Zaragoza	16/05/2007	1.170
Agencia Tributaria	18/01/2008	555.549
Ayuntamiento de la Puebla de Híjar	30/07/2008	3.786
Ayuntamiento de Zaragoza	22/01/2009	43.214
Ayuntamiento de Sabiñánigo	04/09/2009	2.016
Ayuntamiento de Zaragoza	01/08/2011	29.838
Ayuntamiento de Zaragoza	07/09/2011	11.794
Ayuntamiento de Zaragoza	31/10/2011	7.600
Ayuntamiento de Zaragoza	22/12/2011	2.260
Adjudicatarios VPA	Varias	1.744.009

La Sociedad del grupo Ciudad del Motor de Aragón tiene avales ante un promotor deportivo por importe de 1.650 miles de euros como garantía de la realización de eventos deportivos (1.650 miles de euros en el ejercicio 2011).

Esta misma sociedad ha recibido avales de terceros según el siguiente detalle:

	2012	2011
Circuito de Velocidad	106.671	2.507.144
Karting	5.647	1.499
Circuitos de Tierra	9.164	18.328
Accesos y Parkings	-	139.947
Otros	143.612	131.955
	265.094	2.798.873

en euros

El detalle de Pasivos por avales y garantías de Avalia Aragón, S.G.R. es el siguiente:

	2012	2011
Garantías financieras	1.039.909	908.099
Resto de garantías	1.085.484	1.424.041
	2.125.393	2.332.140

en euros

Los movimientos de estos saldos en el ejercicio han sido los siguientes:

	2012	2011
Saldo Inicial	2.332.140	2.702.036
Formalización avales en el ejercicio	709.663	698.079
Cancelación avales en el ejercicio	(37.639)	(213.332)
Imputación ingresos del ejercicio	(843.933)	(877.904)
Traspaso a Provisión por avales y garantías	(34.838)	23.261
Saldo Final	2.125.393	2.332.140

en euros

El saldo a 31 de diciembre corresponde al valor actual inicial de las comisiones futuras de los avales en vigor a dicha fecha que van a ser imputados a la cuenta de resultados de ejercicios futuros siguiendo un criterio lineal. Es decir, los ingresos por comisiones de los avales en vigor pendientes de imputar.

El riesgo vivo de las operaciones de aval concedidas por la misma sociedad Avalia Aragón S.G.R., en vigor al 31 de diciembre de 2012 y 2011 era de 139.986 miles de euros y 152.016 miles de euros respectivamente y se desglosa como sigue (en miles de euros):

	2012	2011
Avales financieros	52.966	60.200
Avales no financieros	87.020	91.816
	139.986	152.016

en miles de euros

El importe reafianzado por CERSA sobre las operaciones vigentes al 31 de diciembre del 2012 asciende a 20.931 miles de euros (22.094 miles de euros en 2011) y el reafianzado por el Gobierno de Aragón a 11.393 miles de euros (13.905 miles de euros en 2011).

Los avales y garantías dudosos al 31 de diciembre de 2012 ascienden a 7.823 miles de euros (7.637 miles de euros en 2011), para los que existe "provisión para cobertura de avales y garantías dudosos" por importe de 2.919 miles de euros (3.431 miles de euros en 2011) y reaval de CERSA y DGA por importe de 923 miles de euros (952 miles de euros en 2011).

La sociedad del grupo Parque Tecnológico del Motor de Aragón, S.A. dispone de un aval bancario por importe de 272 miles de euros como garantía del contrato de arrendamiento de un edificio con el Instituto Aragonés de Fomento. Así mismo, dispone de avales bancarios por importe de 470 miles de euros que garantizan las obras de urbanización de la Fase 2 y las naves nido que se gestionan mediante su alquiler.

Por último, la matriz del grupo concedió en 2009 un aval a una de sus participadas por un importe de 1.700 miles de euros en relación al acuerdo de financiación con diferentes entidades financieras. La Sociedad registró en el pasado ejercicio una provisión por la totalidad del aval ante el previsible incumplimiento de pago (Nota 25). Dicha provisión se mantiene al cierre del ejercicio actual.

32 COMPROMISOS

En relación con la financiación bancaria así como los avales obtenidos por las sociedades participadas Aramón, Montañas de Aragón, S.A., Nieve de Teruel, S.A., Fomento y Desarrollo del Valle de Benasque, S.A., Platea Gestión, S.A., PLHUS Plataforma Logística S.L. y Expo Zaragoza Empresarial, S.A., cuyo importe dispuesto al cierre del ejercicio 2012 asciende en conjunto a 190,6 y 12 millones de euros (258,3 y 12 millones de euros en 2011), Corporación Empresarial Pública de Aragón, S.L.U. ha asumido los siguientes compromisos:

- a. Mantenimiento de la participación actual en dichas sociedades durante la vigencia del contrato de financiación.
- b. En caso de disminuir el porcentaje de participación actual, adquiere el compromiso de constituir las garantías necesarias para mantener la continuidad del contrato o a cancelar el mismo de forma anticipada.

Todos los compromisos indicados anteriormente cesarán en el momento en que se cancele íntegramente por pago la financiación concedida.

Igualmente, en relación con la Sociedad Ciudad del Motor de Aragón, S.A. participada por Corporación Empresarial Pública de Aragón, S.L.U. se han adquirido los siguientes compromisos:

- a. Conocimiento de los compromisos de pago a satisfacer vinculados en su mayor parte con la deuda que mantiene en concepto de derechos de organización del Campeonato del Mundo de Moto Gp del ejercicio 2012.
- b. Compromiso de adoptar cuantos acuerdos sean necesarios así como dotarla de los fondos necesarios para que la Sociedad cuente pueda hacer frente a sus obligaciones frente a terceros y a la continuidad de su actividad empresarial mediante el cumplimiento de su objeto social.

Adicionalmente, en relación con la sociedad participada Zaragoza Alta Velocidad 2002, S.A., el Gobierno de Aragón ha asumido los compromisos indicados en la nota 3.2.6 de la memoria consolidada.

33 RETRIBUCIÓN AL CONSEJO DE ADMINISTRACIÓN Y ALTA DIRECCIÓN

A los efectos de elaboración de las cuentas anuales se ha considerado "personal de alta dirección" a quien planifica, dirige y controla las actividades de la Sociedad, de forma directa o indirecta; y lleva a cabo sus funciones con autonomía y plena responsabilidad, sólo limitadas por los criterios e instrucciones directas de los titulares jurídicos de la Sociedad o de los órganos superiores de gobierno y administración que representan a dichos titulares.

De acuerdo con lo anterior, el Grupo considera que las funciones de Alta Dirección son ejercidas por los miembros del Consejo de Administración de la sociedad dominante.

Las retribuciones devengadas en el ejercicio por los miembros del Consejo de Administración de Corporación Empresarial Pública de Aragón, S.L.U., tanto en la sociedad dominante como en las empresas del Grupo, asociadas y multigrupo en concepto de salarios y dietas ascienden a 106 miles de euros (193 miles de euros en 2011).

Durante el ejercicio 2012 y 2011, los miembros del Consejo de Administración, por sí mismos o a través de personas vinculadas a los

mismos, no han realizado con la Sociedad ni con Sociedades filiales ni Asociadas operaciones ajenas al tráfico ordinario o en condiciones distintas a las de mercado.

Los miembros del Consejo de Administración no han percibido remuneración alguna en concepto de participación de beneficios o primas. Tampoco han recibido acciones ni opciones sobre acciones durante el ejercicio, ni han ejercido opciones ni tienen opciones pendientes de ejercitar.

Igualmente, los miembros del Consejo de Administración no han recibido anticipos ni créditos durante el ejercicio 2012 y 2011.

34 PARTICIPACIONES, CARGOS Y ACTIVIDADES DE LOS MIEMBROS DEL CONSEJO DE ADMINISTRACIÓN

La información relativa a los cargos, participaciones y actividades de los Consejeros que durante el ejercicio ocupaban cargos en el Consejo de Administración de la Sociedad dominante es la siguiente:

Cargos que han ocupado los Consejeros de Administración de la Sociedad en empresas asociadas y multigrupo:

Administrador	Empresas asociadas y multigrupo		
	Sociedad para la Promoción y Desarrollo Empresarial de Teruel, S.A.	Savia Capital Crecimiento SCR. S.A.	Savia Capital Innovación, S.C.R.
José Mª García López	Vocal	-	-

Ningún Consejero se ha dedicado durante el ejercicio, por cuenta propia o ajena, a actividades del mismo, análogo o complementario género de actividad del que constituye el objeto social del Grupo.

35 OTRAS OPERACIONES CON PARTES VINCULADAS

Los saldos con empresas vinculadas que aparecen en el balance consolidado al 31 de diciembre de 2012 son los siguientes:

Saldos con empresas vinculadas en 2012	DGA	IAF	Empresas asociadas	Otros Entes
Créditos a largo plazo a otras partes vinculadas	-	-	7.175.692	-
Deudores comerciales no corrientes, empresas del grupo	12.326.328	-	-	6.194.364
Valores representativos de deuda	3.000.000	-	-	-
Clientes empresas del grupo c/p	30.164.828	135.410	252.976	11.557.073
Créditos a empresas del grupo c/p	321.935	-	1.334.438	-
Dividendos a cobrar	-	-	60.291	-
Deudas con empresas del grupo c/p	19.345.371	510.860	-	-
Deudas con empresas del grupo l/p	4.971.661	-	100.653	1.202
Proveedores, empresas del grupo c/p	34.500	-	1.934.509	30.701
Anticipos de clientes y Otros	2.592.004	-	-	-
Total	72.756.627	646.270	10.858.559	17.783.340

en euros

4. CUENTAS ANUALES CONSOLIDADAS E INFORME DE GESTIÓN CONSOLIDADO

Al cierre del ejercicio anterior, los saldos con partes vinculadas eran los siguientes:

Saldos con empresas vinculadas en 2012	DGA	IAF	Empresas asociadas	Otros Entes
Créditos a largo plazo a otras partes vinculadas	1.895	-	1.589.705	-
Deudores comerciales no corrientes, empresas del grupo	9.927.160	-	-	-
Valores representativos de deuda	3.000.000	-	-	-
Clientes empresas del grupo c/p	40.914.081	710.993	403.139	22.240.165
Créditos a empresas del grupo c/p	266.512	3.225.000	17.704	-
Deudas con empresas del grupo l/p	-	510.860	-	-
Deudas con empresas del grupo c/p	1.396	6.472	-	-
Proveedores, empresas del grupo c/p	312.395	1.749.125	1.379.045	40.000
Anticipos de clientes y Otros	8.598.282	-	-	25.090
Total	63.021.721	6.202.450	3.389.593	22.305.255

en euros

El epígrafe de clientes, empresas del Grupo está compuesto principalmente por el saldo que tienen las empresas del Grupo con el Gobierno de Aragón por propuestas o encargos de obras o servicios que son realizados por medios propios del Grupo, o por terceros contratados, que asciende a 19.023 miles de euros (36.460 miles de euros en 2011).

Con fecha 22 de junio de 2012 se firmó contrato de préstamo entre el Gobierno de Aragón y diversas entidades bancarias actuando en nombre y representación del Fondo para la Financiación de Pagos a Proveedores, el cual ha permitido liquidar la deuda que mantenían diferentes entidades públicas del Gobierno de Aragón con diversas empresas. Esta operación se define como un préstamo a interés variable y 10 años de amortización, siendo los dos primeros de carencia. Al Grupo se le ha concedido dicho préstamo por importe de 22.029 miles de euros, los cuales han generado en el ejercicio 2012 unos intereses de 633 miles de euros.

Además, el Grupo en 2011 tenía un crédito a corto plazo con el Instituto Aragonés de Fomento (IAF) que se correspondía con los importes pendientes de cobro asociados al Contrato Programa del ejercicio 2011. Se recogía por su valor actualizado reconociéndose el efecto como un menor importe de la subvención asociada.

Por último, el epígrafe Anticipos de Clientes y otros está compuesto principalmente por el saldo que tienen las empresas del Grupo con el Gobierno de Aragón por los importes pendientes de cobro por importe de 2.592 miles de euros (5.722 miles de euros en 2011) para la ejecución de las obras encargadas a las empresas del grupo durante 2012.

A continuación se detallan las transacciones que se realizaron con partes vinculadas en 2012:

Saldos con empresas vinculadas en 2012	DGA	IAF	Empresas asociadas	Otros Entes
Gastos por compra de bienes o recepción de servicios	-	614.662	21.975	449.809
Ingresos por venta de bienes y prestación de servicios	43.848.658	155.113	179.843	7.117.172
Ingresos part. instrumentos patrimonio e ^a asociadas (dividendos)	-	-	359.044	-
Otros ingresos de explotación	14.487	-	124.065	-
Subvenciones recibidas	8.891.344	740.220	-	-
Gastos financieros	1.699.651	37.573	-	-
Ingresos financieros	642.330	-	-	649.896
Otros Gastos	180	-	-	-
Total	55.096.650	1.547.568	684.927	8.216.877

en euros

4. CUENTAS ANUALES CONSOLIDADAS E INFORME DE GESTIÓN CONSOLIDADO

Las transacciones que se detallan a continuación se realizaron con partes vinculadas en el pasado ejercicio:

Saldos con empresas vinculadas en 2012	DGA	IAF	Empresas asociadas	Otros Entes
Gastos por compra de bienes o recepción de servicios	-	830.915	317.277	74.503
Ingresos por venta de bienes y prestación de servicios	49.666.243	4.164.166	113.404	7.653.214
Ingresos part. instrumentos patrimonio e ^a asociadas (dividendos)	-	-	294.621	-
Otros ingresos de explotación	2.202	-	333.969	-
Subvenciones recibidas	22.580.980	6.031.500	7.700.000	-
Gastos financieros	626.085	7.990	-	-
Ingresos financieros	461.149	-	-	519.186
Otros Gastos	1.826	-	-	-
Total	73.338.485	11.034.571	8.759.271	8.246.903

en euros

La totalidad de las operaciones indicadas con partes vinculadas se han realizado en condiciones normales de mercado.

Adicionalmente, el socio único de la matriz del grupo ha realizado aportaciones de socios (ver nota 18.3) y ampliaciones de capital dinerarias y no dinerarias (ver nota 18.1).

36 INFORMACIÓN SOBRE MEDIO AMBIENTE

Se considera actividad medioambiental cualquier operación cuyo propósito principal sea la minimización del impacto medioambiental y la protección y mejora del medio ambiente.

Durante los ejercicios 2012 y 2011 el Grupo no ha realizado inversiones significativas en materia medioambiental.

Tampoco se han producido gastos destinados a la protección y mejora del medio ambiente y no se esperan posibles contingencias, indemnizaciones y otros riesgos de carácter medioambiental en los que pudiera incurrir el Grupo.

37 HECHOS POSTERIORES AL CIERRE

Tal y como se indica en la nota 24.b), el Grupo se encuentra en negociaciones con las entidades financieras para proceder a refinanciar las deuda bancaria de las sociedades del grupo Platea Gestión, S.A. y Plhus Plataforma Logística, S.L. A la fecha de formulación de las

presentes cuentas anuales no ha finalizado todavía dicho proceso de refinanciación, esperando que se concluya favorablemente para los intereses del Grupo.

38 HONORARIOS DE AUDITORES DE CUENTAS

Las retribuciones devengadas por los auditores para la auditoría de las cuentas anuales individuales de la sociedad dominante y las sociedades dependientes del ejercicio 2012 han ascendido a 169.500 euros (175.700 euros en 2011), de estos honorarios 129.700 euros han sido devengados por los auditores de la sociedad dominante (129.700 euros en 2011).

Los honorarios acordados en concepto de otros servicios prestados por los auditores de la sociedad dominante han ascendido a 0 euros en 2012 y 300 euros en 2011. Igualmente los honorarios acordados en concepto de otros servicios prestados por otros auditores del grupo han ascendido a 1.200 euros en 2012 y 1.600 euros en 2011.

39 INFORMACIÓN SEGMENTADA

La información financiera del Grupo desglosada por segmentos operativos para los ejercicios terminados el 31 de diciembre de 2012 se muestra a continuación:

Conceptos	Corporación	Servicios a Empresas	Educación	Turismo	Transporte y Comunicaciones	Inmobiliario	Servicios Rurales	Ajustes	Total
Importe neto de la cifra de negocios	2.716.076	2.665.846	18.805	4.972.636	6.673.328	45.688.222	59.102.912	(1.144.604)	120.693.221
Aprovisionamientos	-	-	(69.778)	(1.805.674)	(5.113.835)	(32.715.971)	(20.765.009)	-	(60.470.267)
Gastos de personal	(712.173)	(2.395.751)	(1.066.574)	(2.145.143)	(734.089)	(4.395.596)	(31.913.217)	-	(43.362.542)
Amortización del inmovilizado	(86.733)	(337.061)	(24.807)	(2.776.701)	(149.989)	(2.434.142)	(862.192)	-	(6.671.625)
Pérdidas, deterioro y valoración de provisiones	(139.709)	(97.550)	(20.291)	(1.113.199)	(7.341)	(11.984.401)	9.875	1.204.375	(12.148.240)
Resultado de explotación	(66.652.273)	(1.317.848)	(240.423)	(6.070.763)	(1.889.621)	(37.664.753)	(343.533)	73.000.175	(41.179.040)
Ingresos financieros	198.626	847.998	351	56.529	6	3.318.317	37.950	(7.966)	4.451.811
Gastos financieros	(108.952)	(28.020)	(4.853)	(1.304.616)	(113.849)	(21.586.475)	(243.637)	273.307	(23.117.096)
Resultado de operaciones interrumpidas	-	-	-	-	-	-	-	-	-
Resultado antes de impuestos	(66.562.599)	(1.075.623)	(244.925)	(8.431.411)	(2.003.464)	(50.776.936)	(651.285)	73.032.308	(56.713.935)
Activos del segmento	390.827.813	54.448.255	431.921	100.892.342	8.338.379	775.235.061	38.993.446	(325.848.344)	1.043.318.873
Pasivos del segmento	36.052.002	9.970.428	273.528	50.319.180	7.692.447	537.792.841	17.589.606	(13.993.521)	645.696.511
Flujos netos de efectivo de las actividades de:									
- Operación	(444.212)	(1.953.526)	(387.572)	(3.315.856)	186.956	(9.409.298)	5.502.884	35.000	(9.785.624)
- Inversión	(12.298.374)	2.113.086	26.990	2.272.975	(66.822)	(16.119.933)	(1.518.162)	8.492.772	(17.097.467)
- Financiación	12.778.967	1.112.499	133.066	192.798	1.578.359	23.008.359	(3.785.184)	(8.527.772)	26.491.093
Adquisiciones de activos no corrientes en el ejercicio	48.587	45.161	1.828	1.364.460	34.181	32.450.688	1.696.285	-	35.641.190

4. CUENTAS ANUALES CONSOLIDADAS E INFORME DE GESTIÓN CONSOLIDADO

La información financiera del Grupo desglosada por segmentos operativos para los ejercicios terminados el 31 de diciembre de 2011 se muestra a continuación:

Conceptos	Corporación	Servicios a Empresas	Educación	Turismo	Transporte y Comunicaciones	Inmobiliario	Servicios Rurales	Ajustes	Total
Importe neto de la cifra de negocios	3.326.148	3.005.476	58.355	5.994.206	13.886.478	64.864.333	74.180.878	(649.402)	164.666.472
Aprovisionamientos	-	-	(92.891)	(1.915.017)	(11.861.847)	(18.299.330)	(40.623.930)	278	(72.792.737)
Gastos de personal	(1.021.293)	(2.608.381)	(1.134.573)	(2.195.008)	(812.743)	(4.884.241)	(33.445.237)	-	(46.101.476)
Amortización del inmovilizado	(116.225)	(310.237)	(25.002)	(2.718.570)	(192.531)	(2.069.085)	(1.287.887)	-	(6.719.537)
Pérdidas, deterioro y valoración de provisiones	(960)	(60.715)	-	2.094	-	(10.942.270)	49.592	-	(10.952.259)
Resultado de explotación	(62.830.354)	(1.196.471)	(69.871)	(4.025.143)	215.908	(73.178.360)	2.094.819	70.449.399	(68.540.072)
Ingresos financieros	310.525	753.108	752	85.421	5	3.004.420	343.251	-	4.497.482
Gastos financieros	-	(9.986)	(1.669)	(1.021.655)	(4.486)	(16.037.279)	(118.900)	-	(17.193.975)
Resultado de operaciones interrumpidas	-	-	-	-	-	-	-	-	-
Resultado antes de impuestos	(62.519.828)	(453.842)	(70.788)	(5.056.237)	211.428	(84.839.965)	2.319.169	62.220.011	(88.190.052)
Activos del segmento	411.796.632	13.754.539	497.674	84.513.565	13.140.160	545.772.234	52.312.696	(2.052.557)	1.119.734.942
Pasivos del segmento	(6.569.681)	(9.783.374)	(457.486)	(46.515.989)	(12.746.290)	(515.962.641)	(33.243.609)	2.052.557	(623.226.513)
Flujos netos de efectivo de las actividades de:									
- Operación	1.317.321	(2.321.818)	(419.940)	(2.320.276)	(803.181)	(39.963.172)	(15.634.669)	-	(60.145.735)
- Inversión	(21.990.945)	58.663	(46.157)	3.155.214	(229.191)	(8.068.655)	(1.847.616)	12.151.499	(16.817.188)
- Financiación	18.183.209	599.233	110.951	(2.156.020)	73.521	28.795.869	2.263.830	(12.151.499)	35.719.094
Adquisiciones de activos no corrientes en el ejercicio	2.003.027	8.008	49.162	2.502.350	138.080	11.164.539	2.507.642	-	18.372.808

40 OTRA INFORMACIÓN

- ANEXO I. Sociedades Dependientes incluidas en el Perímetro de Consolidación
- ANEXO II. Sociedades Asociadas incluidas en el Perímetro de Consolidación
- ANEXO III. Sociedades multigrupo incluidas en el Perímetro de Consolidación
- ANEXO IV. Detalle de participaciones puestas en equivalencia
- ANEXO V. Sociedades en las que se posee un porcentaje no inferior al 5%

GRUPO	1	2	3	4	5	6	7
ARAGÓN EXTERIOR, S.A.U.	ASITEL SERVICIO DE INTERPRETACIÓN TELEFÓNICA, S.A.	ARAGONESA DE GESTIÓN DE RESIDUOS, S.A.	CENTRO DRAMÁTICO DE ARAGÓN, S.A.U.	CENTRO EUROPEO DE EMPRESAS E INNOVACIÓN DE ARAGÓN, S.A.	ESCUELA SUPERIOR DE HOSTELERÍA DE ARAGÓN, S.A.U.	INMUEBLES GTF, S.L.U.	
CONCEPTO							
% Capital poseído :	100,00%	100,00%	80,00%	100,00%	66,75%	100,00%	100,00%
Directo	100,00%	80,00%	100,00%	66,75%	100,00%	100,00%	100,00%
Indirecto	100,00%	100,00%					
% Derechos de voto poseídos :	100,00%	100,00%	80,00%	100,00%	66,75%	100,00%	100,00%
Directo	100,00%	80,00%	100,00%	66,75%	100,00%	100,00%	100,00%
Indirecto	100,00%	100,00%					
Capital	400.021	150.250	110.000	360.000	1.249.407	140.200	307.650
Otras partidas de P.N.	2.766.000	21.555	0	0	22.916	4.348	4.348
Créditos participativos	0	0	0	0	0	0	0
Prima de emisión	0	0	0	0	0	0	2.564.907
Reservas	30.015	25.968	0	187.832	15.541	3.120	
Resultados ejerc. anteriores	(2.866.998)	(52.347)	(24.689)	(105.611)	(368.294)	(29.728)	(2.218.491)
Resultados ejercicio 2012:							
-Explotación (antes I.S.)	25.267	4.274	(63.798)	(200.492)	(344.363)	(39.931)	0
- Op.continuadas	4.911	4.791	(47.239)	(200.182)	(332.717)	(44.743)	0
- Op. interrumpidas	0	0	0	0	0	0	0
Valor neto partic. capital s/libros	366.295	117.870	30.457	54.207	491.399	104.187	655.836
Acciones, cotiz. en Bolsa	No	No	No	No	No	No	No
Sociedades a través de las cuales se posee la participación indirecta	ARAGÓN EXTERIOR, S.A.U.						
Valor neto partic. capital directa s/libros	366.295		30.457	54.207	491.399	104.187	655.836
Valor neto partic. capital indirecta s/libros		117.870					
Actividad	Prestación de servicios de consultoría internacional.	Prestación de servicios de interpretación y traducción.	Gestión y eliminación de residuos peligrosos de la C.A. de Aragón.	Actividades relacionadas con las artes escénicas.	Prestación de servicios a sociedades para generar el desarrollo industrial regional.	Enseñanza de formación y perfeccionamiento profesional no superior; servicio de restaurante de tres tenedores.	Sin actividad.
Domicilio	C/ Pablo Ruiz Picasso 63A, 2ª pl. 50.018 Zaragoza	C/ Pablo Ruiz Picasso 63A, 2ª pl. 50.018 Zaragoza	Pº María Agustín nº 20 - 50.004 zaragoza	Pº María Agustín nº 20 - 50.004 Zaragoza	María de Luna, 11 - 50.018 Zaragoza	Mariano Muñoz Nogués, 11-13 - 44.001 Teruel	Pº Mº Agustín, 36 - 50.004 Zaragoza
Audidores	Auditada por otros	Auditada por otros	Auditada por Coauditores	No hay auditor	Auditada por otros	Auditada por otros	No hay auditor
Activo que aporta al consolidado	1.227.351	184.242	920.820 más	55.409	1.192.573	376.512	663.699
Pasivo que aporta al consolidado	893.403	34.025	882.748	1.202	456.345	272.325	2.166

(*) ARAMÓN, MONTAÑAS DE ARAGÓN, S.A. - PANTICOSA TURÍSTICA, S.A. - FOMENTO Y DESARROLLO DEL VALLE DE BENASQUE, S.A. - FORMIGAL, S.A. - NIEVE DE TERUEL, S.A.

(**) No se dispone de información (***). Sociedad dependiente que se ha excluido del perímetro de consolidación por encontrarse en situación de disolución y las cifras de resultado no son significativas.

GRUPO	PARQUE TECNOLÓGICO WALQA, S.A.	8	PROMOCIÓN DE ACTIVIDADES AEROPORTUARIAS, S.A.U.	9	SOCIEDAD ARAGONESA DE GESTIÓN AGROAMBIENTAL, S.L.U.	10	SOCIEDAD DE PROMOCIÓN Y GESTIÓN DEL TURISMO ARAGONES, S.A.	11	AERONÁUTICA DE LOS PIRINEOS, S.A.	12	SUELO Y VIVIENDA DE ARAGÓN, S.L.U.	13	PLHUS PLATAFORMA LOGÍSTICA, S.L.	14
CONCEPTO														
% Capital poseído :	50,02%		100,00%		100,00%		100,00%		99,21%		100,00%		71,52%	
Directo	50,02%		100,00%		100,00%		100,00%				100,00%			
Indirecto									99,21%				71,52%	
% Derechos de voto poseídos :	50,02%		100,00%		100,00%		100,00%		99,21%		100,00%		71,52%	
Directo	50,02%		100,00%		100,00%		100,00%				100,00%			
Indirecto									99,21%				71,52%	
Capital	2.790.660		60.000		2.704.000		5.310.080		579.435		127.593.035		16.636.387	
Otras partidas de P.N.	145.384		1.560.466		1.156.758		2.234.897		0		9.952.157		0	
Créditos participativos	0		0		0		0		0		0		0	
Prima de emisión	0		0		0		0		0		0		0	
Reservas	(549.254)		0		17.921.673		783		(36.789)		13.656.042		59.068	
Resultados ejerc. anteriores	(736.478)		0		0		(1.837.833)		(175.590)		(17.925.792)		(2.541.238)	
Resultados ejercicio 2012:														
-Explotación (antes I.S.)	(19.312)		(1.694.919)		(279.734)		1.056.212		(207.922)		(11.226.794)		(593.172)	
-Op.continuadas	(183.701)		(1.694.919)		(416.663)		0		(213.670)		(13.090.359)		(1.975.212)	
-Op. interrumpidas	0		0		0		0		0		0		0	
Valor neto partic. capital s/libros	733.599		0		21.476.867		5.458.950		154.883		120.983.444		11.889.672	
Acciones, cotiz. en Bolsa	No		No		No		No		No		No		No	
Sociedades a través de las cuales se posee la participación indirecta									SOCIEDAD DE PROMOCIÓN Y GESTIÓN DEL TURISMO ARAGONES, S.A.				SUELO Y VIVIENDA DE ARAGÓN, S.L.U.	
Valor neto partic. capital directa s/libros	733.599		0		21.476.867		5.458.950		154.883		120.983.444		11.889.672	
Valor neto partic. capital indirecta s/libros														
Actividad	Promoción inmobiliaria de terrenos y arrendamientos de naves.		La promoción de los aeropuertos y demás instalaciones aeroportuarias radicadas en el territorio de la Comunidad Autónoma de Aragón, tanto en lo referente a su utilización como para el transporte de pasajeros.		Actividades agroambientales para el desarrollo sostenible de Aragón.		Potenciación del servicio turístico en todos sus aspectos.		Enseñanza, perfeccionamiento y práctica de deportes aéreos.		La promoción de viviendas protegidas, la adquisición y preparación de suelo, ordenación y conservación de conjuntos históricos o arquitectónicos, y la rehabilitación, bajo cualquier forma de promoción, de viviendas ya existentes.		La sociedad tiene por objeto la proyección, construcción, conservación, gestión, explotación y promoción, por ella misma o a través de terceras personas, de la Plataforma Logística Industrial de Huesca "PLHUS".	
Domicilio	Ctra. N-330 Km. 67 - 22.197 Cuarte		Plaza España 3, 3ª pl. - 50.004 Zaragoza		Plaza San Pedro Nolasco, Nº 7 - 50.001 Zaragoza		Avenida César Augusto 25 - 50.004 Zaragoza		Avenida César Augusto 25 - 50.004 Zaragoza		Avda. Diagonal Plaza nº 30 Plataforma Logística Zaragoza - 50.197 Zaragoza		Avda. Diagonal Plaza nº 30 Plataforma Logística Zaragoza - 50.197 Zaragoza	
Auditores	Auditada por Coauditores		Auditada por Otros		Auditada por Coauditores		Auditada por Otros		Auditada por Otros		Auditada por Coauditores		Auditada por Coauditores	
Activo que aporta al consolidado	10.907.688		631.990		38.072.626		8.989.142		354.247		239.226.617		54.228.450	
Pasivo que aporta al consolidado	9.441.076		706.442		16.706.858		3.281.215		200.861		119.041.534		42.049.444	

(*) ARAMÓN, MONTAÑAS DE ARAGÓN, S.A. - PANTICOSA TURÍSTICA, S.A. - FOMENTO Y DESARROLLO DEL VALLE DE BENASQUE, S.A. - FORMIGAL, S.A. - NIEVE DE TERUEL, S.A.

(**) No se dispone de información (***). Sociedad dependiente que se ha excluido del perímetro de consolidación por encontrarse en situación de disolución y las cifras de resultación no son significativas.

GRUPO	CIUDAD DEL MOTOR DE ARAGÓN, S.A.	PARQUE TECNOLÓGICO DEL MOTOR DE ARAGÓN, S.A.	SOCIEDAD PARA EL DESARROLLO DE CALAMOCHA, S.A.	AVALIA ARAGÓN, S.G.R.	INFRAESTRUCTURAS Y SERVICIOS DE TELECOMUNICACIONES DE ARAGÓN, S.A.	NIEVE DE ARAGÓN, S.A.	ARAGÓN DESARROLLO E INVERSIÓN, S.L.U.
CONCEPTO	15	16	17	18	19	20	21
% Capital poseído :	60,00%	41,68%	80,00%	72,13%	100,00%	64,17%	100,00%
Directo	60,00%	10,28%	80,00%	72,13%	100,00%	53,50%	100,00%
Indirecto		31,40%				10,67%	
% Derechos de voto poseídos :	60,00%	62,62%	80,00%	72,13%	100,00%	64,17%	100,00%
Directo	60,00%	10,28%	80,00%	72,13%	100,00%	53,50%	100,00%
Indirecto		52,34%				10,67%	
Capital	28.018.947	3.210.060	1.960.000	11.488.710	60.200	172.720	23.942.384
Otras partidas de P.N.	36.944.528	1.671.321	0	3.777.869	0	0	0
Créditos participativos	0	0	0	0	0	0	0
Prima de emisión	0	0	0	0	0	0	0
Reservas	(454.219)	(18.550)	0	105.082	601.674	19.888	(4.668)
Resultados ejerc. anteriores	(11.408.889)	(329.094)	(19.624)	(2.298.045)	0	0	(2.166.203)
Resultados ejercicio 2012:							
-Explotación (antes I.S.)	(7.138.758)	133.806	(9.627)	(360.639)	13.219	11.783	(595.959)
- Op.continuadas	(8.430.141)	(29.833)	180	283.244	(94.875)	2.401	(1.045.791)
- Op. interrumpidas	0	0	0	0	0	0	0
Valor neto partic. capital s/libros	17.421.214	2.009.347	1.552.300	10.700.679	60.200	68.094	24.558.064
Acciones, cotiz. en Bolsa	No	No	No	No	No	No	No
Sociedades a través de las cuales se posee la participación indirecta		CIUDAD DEL MOTOR DE ARAGÓN, S.A.			VARIAS SOCIEDADES DEL GR. ARAMÓN		
Valor neto partic. capital directa s/libros	17.421.214	329.347	1.552.300	10.700.679	60.200	68.094	24.558.064
Valor neto partic. capital indirecta s/libros		1.680.000			(*)		
Actividad	Explotaciones de instalaciones deportivas.	Promoción inmobiliaria de terrenos y arrendamiento de naves.	Realizar un polígono industrial en Calamocho (Teruel).	Prestación de garantías y avales.	La gestión, despliegue, explotación y mantenimiento de infraestructuras y servicios de telecomunicaciones, la prestación de servicios de transporte y difusión de señales analógicas y digitales de radio y televisión.	La promoción turística y deportiva de la nieve y la montaña de Aragón. Igualmente podrá realizar todas aquellas actividades de promoción turística, mediación y servicios que se relacionen directamente con el objeto principal indicado.	Favorecer la adecuada estructura financiera de las empresas y servir de instrumento de coordinación de la actividad de capital riesgo desarrollada en la Comunidad Autónoma de Aragón.
Domicilio	Carretera TE-V 7033 Km 1 - 44.600 Alcañiz (Teruel)	Carretera TE-V 7033 Km 1 - 44.600 Alcañiz (Teruel)	Valenzuela, 9 50.004 Zaragoza	Coso 33, 6ª planta. 50.003 Zaragoza	Maria Zambrano 31, Edificio WTCZ, T. este 15 B- 50.018 Zaragoza	Avenida César Augusto 25 - 50.004 Zaragoza	Plaza de España 3, 3ª planta - 50.004 Zaragoza
Auditores	Auditada por Coauditores	Auditada por Coauditores	Auditada por Coauditores	Auditada por Otros	Auditada por Coauditores	Auditada por Otros	Auditada por Otros
Activo que aporta al consolidado	91.632.944	10.789.159	1.941.326	20.032.750	7.352.142	270.255	20.971.758
Pasivo que aporta al consolidado	46.962.718	6.285.255	771	6.675.890	6.785.143	75.247	246.036

(*) ARAMÓN, MONTAÑAS DE ARAGÓN, S.A. - PANTICOSA TURÍSTICA, S.A. - FOMENTO Y DESARROLLO DEL VALLE DE BENASQUE, S.A. - FORMIGAL, S.A. - NIEVE DE TERUEL, S.A.

(**) No se dispone de información (***) Sociedad dependiente que se ha excluido del perímetro de consolidación por encontrarse en situación de disolución y las cifras de resultado no son significativas.

GRUPO	SOCIEDAD PARA EL DESARROLLO INDUSTRIAL DE ARAGÓN, S.A.	PLATAFORMA LOGÍSTICA DE ZARAGOZA PLAZA, S.A.	PLAZA DESARROLLOS LOGÍSTICOS, S.L.	EXPO ZARAGOZA EMPRESARIAL S.A.
CONCEPTO	22	23	24	25
% Capital poseído :	67,73%	51,52%	70,91%	97,79%
Directo	4,50%	51,52%		
Indirecto	63,23%		70,91%	97,79%
% Derechos de voto poseídos :	67,73%	51,52%	100,00%	97,79%
Directo	4,50%	51,52%		
Indirecto	63,23%		100,00%	97,79%
Capital	8.010.200	59.759.211	350.000	271.231.000
Otras partidas de P.N.	341.920	(1.535.797)	1.263.916	(3.159.209)
Créditos participativos	0	0	0	0
Prima de emisión	0	0	0	0
Reservas	1.656.199	11.445.822	3.268.416	0
Resultados ejerc. anteriores	(843.404)	(60.188.052)	0	(149.718.074)
Resultados ejercicio 2012:				0
-Explotación (antes I.S.)	(46.427)	(6.199.271)	(12.934)	(19.737.449)
- Op.continuadas	9.938	(14.723.108)	195.783	(21.684.381)
- Op. interrumpidas	0	0	0	0
Valor neto partic. capital s/libros	6.161.871	0	350.000	94.532.943
Acciones, cotiz. en Bolsa	No	No	No	No
Sociedades a través de las cuales se posee la participación indirecta	ARAGÓN DESARROLLO E INVERSIÓN, S.L.U.	PLATAFORMA LOGÍSTICA DE ZARAGOZA PLAZA, S.A. y ARAGÓN DESARROLLO E INVERSIÓN		
Valor neto partic. capital directa s/libros	360.612	0		94.532.943
Valor neto partic. capital indirecta s/libros	5.801.259		350.000	
Actividad	Promover e impulsar el desarrollo industrial en la comunidad autónoma de Aragón.	Promoción de terrenos y naves logísticas de Plaza.	Promoción de espacios logísticos industriales.	Actuaciones de promoción inmobiliaria, urbanización, construcción y reforma, comercialización, gestión y explotación, adquisición y enajenación de toda clase de inmuebles necesarios para la promoción del Parque Empresarial Post Expo.
Domicilio	Alfonso I 17, 4º - 50.003 Zaragoza	Pº Mª Agustín, 36 - 50.004 Zaragoza	Ronda del Canal Imperial de Aragón 1 - 50.197 Zaragoza	C/ Pablo Ruiz Picasso 61D, 3ª Planta Oficina I - 50.018 Zaragoza
Audidores	Auditada por Otros	Auditada por Coauditores	Auditada por Coauditores	Auditada por Coauditores
Activo que aporta al consolidado	10.839.581	190.439.526	60.542.028	206.496.567
Pasivo que aporta al consolidado	1.664.729	195.681.451	55.463.913	109.827.232

(*) ARAMÓN, MONTAÑAS DE ARAGÓN, S.A. - PANTICOSA TURÍSTICA, S.A. - FOMENTO Y DESARROLLO DEL VALLE DE BENASQUE, S.A. - FORMIGAL, S.A. - NIEVE DE TERUEL, S.A.

(**) No se dispone de información (***). Sociedad dependiente que se ha excluido del perímetro de consolidación por encontrarse en situación de disolución y las cifras de resultado no son significativas.

GRUPO	1	2	3	4
CONCEPTO	ARAGÓN EXTERIOR, S.A.U.	ASITEL SERVICIO DE INTERPRETACIÓN TELEFÓNICA, S.A.	ARAGONESA DE GESTIÓN DE RESIDUOS, S.A.	CENTRO DRAMÁTICO DE ARAGÓN, S.A.U.
% Capital poseído :	100,00%	100,00%	60,00%	100,00%
Directo	100,00%		60,00%	100,00%
Indirecto		100,00%		
% Derechos de voto poseídos :	100,00%	100,00%	60,00%	100,00%
Directo	100,00%		60,00%	100,00%
Indirecto		100,00%		
Capital	400.021	150.250	60.200	360.000
Otras partidas de P.N.	2.766.000	0	0	214.378
Créditos participativos	0	0	0	0
Prima de emisión	0	0	0	0
Reservas	3	25.968	0	0
Resultados negativos ejerc. anteriores	(2.898.051)	(16.311)	(8.248)	(64.551)
Resultados ejercicio 2011:				
-Explotación (antes I.S.)	37.829	(37.500)	(105.430)	(41.680)
- Op.continuadas	31.052	(36.037)	(76.641)	(41.060)
- Op. interrumpidas	0	0	0	0
Valor neto partic. capital s/libros	326.581	96.316	0	360.000
Acciones, cotiz. en Bolsa	No	No	No	No
Sociedades a través de las cuales se posee la participación indirecta		ARAGÓN EXTERIOR, S.A.U.		
Valor neto partic. capital directa s/libros	326.581		0	360.000
Valor neto partic. capital indirecta s/libros		96.316		
Actividad	Promoción del comercio exterior y captación de inversiones extranjeras.	Suministro de servicios de valor añadido en las comunicaciones telefónicas.	Tiene por misión la prestación del servicio público de titularidad autonómica de eliminación de residuos peligrosos y de residuos industriales no peligrosos no susceptibles de valorización, que requieran de tratamiento físico-químico para su eliminación.	Potenciación, producción, difusión y documentación de las actividades teatrales, con especial énfasis en la consolidación de las señas de identidad cultural aragonesa en la vertiente de las artes escénicas.
Domicilio	Alfonso I 17, 5ª - 50.001 Zaragoza	Alfonso I 17, 5ª - 50.001 Zaragoza	Pº Mª Agustín, 36 - 50.004 Zaragoza	Avda. César Augusto, 26 - 50.004 Zaragoza
Audidores	Auditada por otros	Auditada por otros	Auditada por Coauditores	Auditada por otros
Activo que aporta al consolidado	1.200.059	162.719	756.185	571.602
Pasivo que aporta al consolidado	997.350	38.848	780.874	102.836

(*) ARAMÓN, MONTAÑAS DE ARAGÓN, S.A. - PANTICOSA TURÍSTICA, S.A. - FOMENTO Y DESARROLLO DEL VALLE DE BENASQUE, S.A. - FORMIGAL, S.A. - NIEVE DE TERUEL, S.A.

(**) No se dispone de información (***) Sociedad dependiente que se ha excluido del perímetro de consolidación por encontrarse en situación de disolución y las cifras de resultado no son significativas.

GRUPO	CENTRO EUROPEO DE EMPRESAS E INNOVACIÓN DE ARAGÓN, S.A.	ESCUELA SUPERIOR DE HOSTELERÍA DE ARAGÓN, S.A.U.	GESTORA TURÍSTICA DE SAN JUAN DE LA PEÑA, S.A.U.	INMUEBLES GTF, S.L.U.
CONCEPTO	5	6	7	8
% Capital poseído :	66,75%	100,00%	100,00%	100,00%
Directo	66,75%	100,00%	100,00%	100,00%
Indirecto				
% Derechos de voto poseídos :	66,75%	100,00%	100,00%	100,00%
Directo	66,75%	100,00%	100,00%	100,00%
Indirecto				
Capital	1.249.407	140.200	440.000	307.650
Otras partidas de P.N.	0	28.666	0	15.152
Créditos participativos	0	0	0	0
Prima de emisión	0	0	0	2.564.907
Reservas	187.832	15.541	783	1.770
Resultados negativos ejerc. anteriores	(278.385)	0	(122.476)	(2.218.491)
Resultados ejercicio 2011:				
-Explotación (antes I.S.)	(102.964)	(28.191)	(32.918)	1.350
- Op. continuadas	(89.909)	(29.728)	(29.436)	1.350
- Op. interrumpidas	0	0	0	0
Valor neto partic. capital s./libros	713.521	154.680	288.870	655.836
Acciones, cotiz. en Bolsa	No	No	No	No
Sociedades a través de las cuales se posee la participación indirecta				
Valor neto partic. capital directa s./libros	713.521	154.680	288.870	655.836
Valor neto partic. capital indirecta s./libros				
Actividad	Promoción de iniciativas empresariales, industriales, o de servicios avanzados, que se consideren innovadoras, bien sea en los procesos de fabricación o en los productos, en el entorno en el que se vaya a desarrollar dicha actividad empresarial.	Impartir una formación profesional especializada capaz de formar profesionales en las distintas disciplinas requeridas por el sector de hostelería en Aragón. Se imparte formación de grado medio, grado superior y garantía social.	La explotación y gestión turística de bienes que forman parte del Parque Cultural y Monumento Natural de San Juan de la Peña, con el fin de garantizar un aprovechamiento racional de los mismos en su aspecto socioeconómico, cultural y turístico.	Sociedad de tenencia patrimonial del inmueble Gran Teatro Fleta.
Domicilio	María de Luna, 11 - 50.018 Zaragoza	Mariano Muñoz Nogués, 11 - 13 - 44.001 Teruel	Po ^o M ^a Agustín, 36 - 50.004 Zaragoza	Po ^o M ^a Agustín, 36 - 50.004 Zaragoza
Auditores	Auditada por otros	Auditada por otros	Auditada por otros	No hay auditor
Activo que aporta al consolidado	1.504.262	440.751	404.356	679.894
Pasivo que aporta al consolidado	435.317	286.071	115.486	7.556

(*) ARAMÓN, MONTAÑAS DE ARAGÓN, S.A. - FOMENTO Y DESARROLLO DEL VALLE DE BENASQUE, S.A. - FORMIGAL, S.A. - NIEVE DE TERUEL, S.A.

(**) No se dispone de información (***) Sociedad dependiente que se ha excluido del perímetro de consolidación por encontrarse en situación de disolución y las cifras de resultado no son significativas.

GRUPO	PARQUE TECNOLÓGICO WALQA, S.A.	SOCIEDAD DE DESARROLLO MEDIOAMBIENTAL DE ARAGÓN, S.A.U.	SOCIEDAD DE INFRAESTRUCTURAS RURALES ARAGONESAS, S.A.U.
CONCEPTO	9	10	11
% Capital poseído :	50,02%	100,00%	100,00%
Directo	50,02%	100,00%	100,00%
Indirecto			
% Derechos de voto poseídos :	50,02%	100,00%	100,00%
Directo	50,02%	100,00%	100,00%
Indirecto			
Capital	2.790.660	300.000	2.404.048
Otras partidas de P.N.	131.431	625.758	535.610
Créditos participativos	0	0	0
Prima de emisión	0	0	0
Reservas	(578.161)	967.893	15.837.295
Resultados negativos ejerc. anteriores	(340.501)	0	0
Resultados ejercicio 2011:			
-Explotación (antes I.S.)	(349.537)	111.125	2.089.124
- Op.continuadas	(395.977)	21.262	1.301.986
- Op. interrumpidas	0	0	0
Valor neto partic. capital s/libros	751.273	300.000	2.404.048
Acciones, cotiz. en Bolsa	No	No	No
Sociedades a través de las cuales se posee la participación indirecta			
Valor neto partic. capital directa s/libros	751.273	300.000	2.404.048
Valor neto partic. capital indirecta s/libros			
Actividad	La promoción, gestión, explotación y adquisición de las edificaciones complementarias que se ubiquen en dicho Parque, así como la venta, cesión y adjudicación, por cualquier título, de parcelas y terrenos propiedad de la Sociedad Gestora del Parque Tecnológico Walqa.	Sus actividades principales son la promoción, ejecución, contratación o explotación de obras de infraestructura local, comarcal, provincial o regional; la realización de cualesquiera actuaciones relacionadas con el ciclo del agua, la protección, administración y gestión de montes y espacios naturales protegidos; la prevención y lucha contra incendios forestales, la gestión integral de residuos, la gestión y explotación de actividades económicas relacionada con recursos o valores medio ambientales y cualquier otra actividad relacionada, directa o indirectamente, con el medio ambiente, el desarrollo sostenible y el desarrollo territorial, sean por encargo del Gobierno de Aragón o de otras Administraciones Públicas.	Las actividades principales de la sociedad son: recogida de subproductos ganaderos; servicios de sanidad ganadera; servicios agrícolas; regadíos y concentración parcelaria; asistencias en coordinación de seguridad y salud y vigilancia ambiental en obras; gestión de fincas y centros agrarios; promoción de alimentos.
Domicilio	Ctra. N-330 Km. 67 - 22.197 Cuarte	Pº Mº Agustín, 36 - 50.004 Zaragoza	Pza. Antonio Beltrán Martínez, 1, 5ª planta. 50.001 Zaragoza
Audidores	Auditada por Coauditores	Auditada por Coauditores	Auditada por Coauditores
Activo que aporta al consolidado	10.881.616	16.965.459	37.491.130
Pasivo que aporta al consolidado	9.274.163	15.050.545	17.412.191

(*) ARAMÓN, MONTAÑAS DE ARAGÓN, S.A. - PANTICOSA TURÍSTICA, S.A. - FOMENTO Y DESARROLLO DEL VALLE DE BENASQUE, S.A. - FORMIGAL, S.A. - NIEVE DE TERUEL, S.A.

(**) No se dispone de información (***) Sociedad dependiente que se ha excluido del perímetro de consolidación por encontrarse en situación de disolución y las cifras de resultado no son significativas.

GRUPO	SOCIEDAD DE PROMOCIÓN Y GESTIÓN DEL TURISMO ARAGONES, S.A.	12	AERONÁUTICA DE LOS PIRINEOS, S.A.	13	SUELO Y VIVIENDA DE ARAGÓN, S.L.U.	14	PLUS PLATAFORMA LOGÍSTICA, S.L.	15
CONCEPTO								
% Capital poseído :	100,00%		99,21%		100,00%		71,52%	
Directo	100,00%				100,00%			
Indirecto			99,21%				71,52%	
% Derechos de voto poseídos :	100,00%		99,21%		100,00%		71,52%	
Directo	100,00%				100,00%			
Indirecto			99,21%				71,52%	
Capital	4.870.080		579.435		125.748.035		16.636.387	
Otras partidas de P.N.	3.906.682		0		12.308.125		0	
Créditos participativos	0		0		0		0	
Prima de emisión	0		0		0		0	
Reservas	0		(36.789)		13.656.881		59.068	
Resultados negativos ejerc. anteriores	(1.592.011)		(76.961)		0		(386.743)	
Resultados ejercicio 2011:								
-Explotación (antes I.S.)	(51.206)		(94.426)		(16.168.368)		(775.310)	
- Op.continuadas	(93.909)		(98.629)		(17.925.792)		(2.154.495)	
- Op. interrumpidas	0		0		0		0	
Valor neto partic. capital s./libros	5.170.080		368.939		125.748.035		11.889.672	
Acciones, cotiz. en Bolsa	No		No		No		No	
Sociedades a través de las cuales se posee la participación indirecta			SOCIEDAD DE PROMOCIÓN Y GESTIÓN DEL TURISMO ARAGONES, S.A.				SUELO Y VIVIENDA DE ARAGÓN, S.L.U.	
Valor neto partic. capital directa s./libros	5.170.080				125.748.035			
Valor neto partic. capital indirecta s./libros			368.939				11.889.672	
Actividad	La promoción y el desarrollo del sector turístico de Aragón.		Enseñanza, perfeccionamiento y práctica del deporte aéreo, alquiler de medios de transporte aéreo, intermediación en servicios de hostelería, gestión, explotación y prestación de servicios de transporte aéreo.		La sociedad tiene por objeto, entre otras actividades, la promoción de viviendas protegidas, la adquisición y preparación de suelo, ordenación y conservación de conjuntos históricos o arquitectónicos, y en particular, la rehabilitación, bajo cualquier forma de promoción, de viviendas ya existentes.		La sociedad tiene por objeto la proyección, construcción, conservación, gestión, explotación y promoción, por ella misma o a través de terceras personas, de la Plataforma Logística Industrial de Huesca "PLHUS".	
Domicilio	Pº Mº Agustín, 36 - 50.004 Zaragoza		Avda. César Augusto 25 Zaragoza		Pza. Antonio Beltrán Martínez, 1, 8ª planta. 50.002 Zaragoza		Pza. Antonio Beltrán Martínez, 1, 8ª planta. 50.002 Zaragoza	
Auditores	Audiada por Otros		Audiada por Otros		Audiada por Coauditores		Audiada por Coauditores	
Activo que aporta al consolidado	10.396.546		567.055		261.285.408		57.008.784	
Pasivo que aporta al consolidado	4.387.709		199.999		127.574.087		42.854.566	

(*) ARAMÓN, MONTAÑAS DE ARAGÓN, S.A. - FOMENTO Y DESARROLLO DEL VALLE DE BENASQUE, S.A. - FORMIGAL, S.A. - NIEVE DE TERUEL, S.A.

(**) No se dispone de información (***) Sociedad dependiente que se ha excluido del perímetro de consolidación por encontrarse en situación de disolución y las cifras de resultado no son significativas.

GRUPO	CIUDAD DEL MOTOR DE ARAGÓN, S.A.	PARQUE TECNOLÓGICO DEL MOTOR DE ARAGÓN, S.A.	SOCIEDAD PARA EL DESARROLLO DE CALAMOCHA, S.A.	AVALLIA ARAGÓN, S.G.R.
CONCEPTO	16	17	18	19
% Capital poseído :	60,00%	41,68%	80,00%	72,40%
Directo	60,00%	10,28%	80,00%	72,40%
Indirecto		31,40%		
% Derechos de voto poseídos :	60,00%	62,62%	80,00%	72,40%
Directo	60,00%	10,28%	80,00%	72,40%
Indirecto		52,34%		
Capital	28.018.947	3.210.060	1.170.000	11.445.814
Otras partidas de P.N.	38.064.336	1.629.333	0	5.132.495
Créditos participativos	0	0	0	0
Prima de emisión	0	0	0	0
Reservas	(454.219)	(28.499)	0	105.082
Resultados negativos ejerc. anteriores	(6.474.209)	(4.18.632)	(13.439)	(2.602.183)
Resultados ejercicio 2011:				
-Explotación (antes I.S.)	(3.949.588)	245.931	(6.549)	(267.678)
- Op.continuadas	(4.934.680)	99.487	(6.185)	304.137
- Op. interrumpidas	0	0	0	0
Valor neto partic. capital s/libros	17.421.214	2.009.347	1.552.300	11.831.559
Acciones, cotiz. en Bolsa	No	No	No	No
Sociedades a través de las cuales se posee la participación indirecta	CIUDAD DEL MOTOR DE ARAGÓN, S.A.			
Valor neto partic. capital directa s/libros	17.421.214	329.347	1.552.300	11.831.559
Valor neto partic. capital indirecta s/libros		1.680.000		
Actividad	El objeto social de la empresa es la puesta en marcha, desarrollo, promoción y explotación por ella misma o a través de terceras personas, del circuito de Aragón con sus infraestructuras deportivas-industriales y correspondientes equipamientos complementarios, entendiendo esta actividad en sentido amplio e integral y, en consecuencia, llevando a cabo cuantas actividades tengan relación directa o indirecta con la práctica de los deportes de ruedas, servicios complementario y socio anexo.	Su actividad principal es llevar a cabo tareas técnicas y económicas tendentes a la promoción y gestión del Parque Tecnológico del Motor, mediante la captación y asentamiento en el mismo de empresas y entidades de investigación, innovación, desarrollo o producción singular de tecnología aplicada preferentemente en el sector de la automoción.	Dotar a la población de Calamocha (Teruel) de suelo industrial y de servicios con el fin de potenciar el desarrollo económico y social del municipio y su área de actuación, así como la promoción, apoyo y participación en toda clase de actividades económicas e iniciativas generadoras de riqueza y/o empleo en la zona, en especial la construcción y explotación de cualesquiera instalaciones, y la adquisición, parcelación y venta de terrenos, así como, la construcción y enajenación de obras y servicios.	Entidad financiera en forma de Sociedad de Garantía Reciproca. El objeto social exclusivo de la Sociedad es prestar garantías personales por aval o por cualquier otro medio admitido en derecho, distinto del seguro de caución, a favor de sus socios para las operaciones que éstos realicen dentro del giro o tráfico de las empresas de que sean titulares, así como prestar servicios de asistencia y asesoramiento financiero a los mismos.
Domicilio	Carretera TE-V 7033 Km 1 44.600 Alcañiz (Teruel)	Carretera TE-V 7033 Km 1 44.600 Alcañiz (Teruel)	Valenzuela, 9 - 50.004 Zaragoza	Coso 33, 6ª planta - 50.003 Zaragoza
Auditores	Auditada por Coauditores	Auditada por Coauditores	Auditada por Coauditores	Auditada por Otros
Activo que aporta al consolidado	95.953.332	10.952.090	2.040.018	21.762.788
Pasivo que aporta al consolidado	41.733.156	6.460.341	257.643	7.377.442

(*) ARAMÓN, MONTAÑAS DE ARAGÓN, S.A. - FOMENTO Y DESARROLLO DEL VALLE DE BENASQUE, S.A. - FORMIGAL, S.A. - NIEVE DE TERUEL, S.A.

(**) No se dispone de información (***) Sociedad dependiente que se ha excluido del perímetro de consolidación por encontrarse en situación de disolución y las cifras de resultado no son significativas.

GRUPO	INFRAESTRUCTURAS Y SERVICIOS DE TELECOMUNICACIONES DE ARAGÓN, S.A.	NIEVE DE ARAGÓN, S.A.	ARAGÓN DESARROLLO E INVERSIÓN, S.L.U.	SOCIEDAD PARA EL DESARROLLO INDUSTRIAL DE ARAGÓN, S.A.
CONCEPTO	20	21	22	23
% Capital poseído :	100,00%	64,17%	100,00%	67,73%
Directo	100,00%	53,50%	100,00%	4,50%
Indirecto		10,67%		63,23%
% Derechos de voto poseídos :	100,00%	64,17%	100,00%	67,73%
Directo	100,00%	53,50%	100,00%	4,50%
Indirecto		10,67%		63,23%
Capital	60.200	172.720	23.942.384	8.010.200
Otras partidas de P.N.	0	0	0	406.148
Créditos participativos	0	0	0	0
Prima de emisión	0	0	0	0
Reservas	390.384	16.529	(4.668)	1.656.199
Resultados negativos ejerc. anteriores	0	(2.100)	(1.847.736)	(498.786)
Resultados ejercicio 2011:				
-Explotación (antes I.S.)	310.334	8.570	(411.038)	(415.121)
- Op.continuadas	211.290	5.459	(318.467)	(344.618)
- Op. interrumpidas	0	0	0	0
Valor neto partic. capital s./libros	60.200	68.094	24.888.223	6.196.199
Acciones, cotiz. en Bolsa	No	No	No	No
Sociedades a través de las cuales se posee la participación indirecta		(*)		Aragón desarrollo e inversión, S.L.U.
Valor neto partic. capital directa s./libros	60.200	(**)	24.888.223	360.612
Valor neto partic. capital indirecta s./libros				5.835.587
Actividad	La gestión, despliegue, explotación y mantenimiento de infraestructuras y servicios de telecomunicaciones; la prestación de servicios de transporte y difusión de señales analógicas y digitales de radio y televisión, radiocomunicación, video-comunicación, transmisión, conmutación de señales y cualquier otro servicio de telecomunicación, así como la realización de estudios y la prestación de servicios de asesoramiento y planificación técnica en materia de espacio radioeléctrico.	La promoción turística y deportiva de la nieve y la montaña de Aragón.	Las actividades principales de la sociedad son: 1.La creación, el impulso y la toma de participación en Entidades de Capital Riesgo. 2. Favorecer la adecuada financiación de las empresas que tengan su domicilio social en el territorio de la Comunidad Autónoma de Aragón, incluso mediante la participación en su capital social u otras fórmulas que refuercen el equilibrio financiero de las mismas.	Apoyo a la pequeña y mediana Empresa regional incentivando aquellas actividades en las que la región cuenta con ventajas comparativas que aseguren un desarrollo viable a largo plazo de las mismas con especial atención a las comarcas más deprimidas.
Domicilio	Maria Zambrano 31, Edificio WTCZ, T. Este 15 B- 50.018 Zaragoza	Plaza de los Sitios, 7 - 50.001 Zaragoza	Joaquín Costa, 4, 5º - 50.001 Zaragoza	Alfonso I 17, 4º - 50.003 Zaragoza
Auditores	Auditada por Coauditores	Auditada por Otros	Auditada por Otros	Auditada por Otros
Activo que aporta al consolidado	13.208.165	472.247	19.140.924	9.917.871
Pasivo que aporta al consolidado	12.546.290	279.639	245.688	688.728

(*) ARAMÓN, MONTAÑAS DE ARAGÓN, S.A. - FOMENTO Y DESARROLLO DEL VALLE DE BENASQUE, S.A. - FORMIGAL, S.A. - NIEVE DE TERUEL, S.A.

(**) No se dispone de información (***) Sociedad dependiente que se ha excluido del perímetro de consolidación por encontrarse en situación de disolución y las cifras de resultado no son significativas.

GRUPO	PLATAFORMA LOGÍSTICA DE ZARAGOZA PLAZA, S.A.	24	PLAZA DESARROLLOS LOGÍSTICOS, S.L.	25	EXPO ZARAGOZA EMPRESARIAL S.A.	26
CONCEPTO						
% Capital poseído :	51,52%		70,91%		97,79%	
Directo	51,52%		70,91%		97,79%	
Indirecto			100,00%		97,79%	
% Derechos de voto poseídos :	51,52%		100,00%		97,79%	
Directo	51,52%		100,00%		97,79%	
Indirecto			350.000		271.231.000	
Capital	59.759.211		1.309.056		(3.027.284)	
Otras partidas de P.N.	(1.494.949)		0		0	
Créditos participativos	0		0		0	
Prima de emisión	0		3.115.472		0	
Reservas	11.445.822		0		(106.612.127)	
Resultados negativos ejerc. anteriores	(32.227.629)		0		0	
Resultados ejercicio 2011:						
-Explotación (antes I.S.)	(15.117.816)		(140.496)		(40.872.761)	
- Op.continuadas	(27.960.423)		152.944		(43.105.947)	
- Op. interrumpidas	0		0		0	
Valor neto partic. capital s./libros	11.412.145		350.000		115.867.109	
Acciones, cotiz. en Bolsa	No		No		No	
Sociedades a través de las cuales se posee la participación indirecta			PLATAFORMA LOGÍSTICA DE ZARAGOZA PLAZA, S.A. Y ARAGÓN DESARROLLO E INVERSIÓN			
Valor neto partic. capital directa s./libros	11.412.145				115.867.109	
Valor neto partic. capital indirecta s./libros			350.000			
Actividad	Proyectar, construir, conservar, exportar y promocionar, por ella misma o a través de terceras personas; La Plataforma Logística de Zaragoza promovida por el Gobierno de Aragón y el Ayuntamiento de Zaragoza y, en particular, las infraestructuras y equipamientos comprendidos en la misma.		Promoción, ejecución y explotación de espacios y equipamientos logístico-industriales así como instalaciones y equipamientos anexos.		Actuaciones de promoción inmobiliaria, urbanización, construcción y reforma, comercialización, gestión y explotación, adquisición y enajenación de toda clase de inmuebles necesarios para la promoción del Parque Empresarial Post Expo.	
Domicilio	Pº M ^º Agustín, 36 - 50.004 Zaragoza		Ronda del canal imperial de Aragón nº 1 -50.007 Zaragoza		Avenida de Ramillas 101 - 50.018 Zaragoza	
Auditores	Auditada por Coauditores		Auditada por Coauditores		Auditada por Coauditores	
Activo que aporta al consolidado	204.172.607		62.097.426		201.080.802	
Pasivo que aporta al consolidado	194.860.576		57.169.954		82.595.160	

(*) ARAMÓN, MONTAÑAS DE ARAGÓN, S.A. - FOMENTO Y DESARROLLO DEL VALLE DE BENASQUE, S.A. - FORMIGAL, S.A. - NIEVE DE TERUEL, S.A.

(**) No se dispone de información (***) Sociedad dependiente que se ha excluido del perímetro de consolidación por encontrarse en situación de disolución y las cifras de resultado no son significativas.

ASOCIADAS	ARENTO INDUSTRIAS CÁRNICAS, S.L.	PROMOCIONES ENERGÍAS RENOVABLES C.R.ARAGÓN	ZUFRISA, S.A.	RESERVAS DE SERVICIOS DEL TURISMO DE ARAGÓN, S.A. (En liquidación)	PARQUE TEMÁTICO DE LOS PIRINEOS, S.A.
CONCEPTO	1	2	3	4	5
% Capital poseído :	24,90%	15,94%	24,93%	25,00%	33,90%
Directo					7,18%
Indirecto	24,90%	15,94%	24,93%	25,00%	26,72%
% Derechos de voto poseídos :	24,90%	15,94%	24,93%	25,00%	33,90%
Directo					7,18%
Indirecto	24,90%	15,94%	24,93%	25,00%	26,72%
Capital	6.526.000	150.538	3.623.329	60.600	4.322.865
Otras partidas de P.N.	1.847.248	0	360.615	11.400	615.786
Créditos participativos	0	0	0	0	0
Prima de emisión	0	0	0	0	0
Reservas	(36.232)	0	(98.906)	0	0
Resultados negativos ejerc. anteriores	(483.832)	(2.955)	(1.349.509)	(43.347)	(1.760.031)
Resultados ejercicio 2012:					
-Explotación (antes I.S.)	261.017	(6.387)	(381.765)	(87.035)	(5.520.208)
- Op.continuadas	(93.126)	(6.007)	(740.069)	(88.039)	(5.644.455)
- Op. interrumpidas	0	0	0	0	0
Valor neto partic. capital s/libros	1.337.693	22.818	447.709	0	0
Acciones, cotiz. en Bolsa	No	No	No	No	No
Sociedades a través de las cuales se posee la participación indirecta	SOCIEDAD ARAGONESA DE GESTIÓN AGROAMBIENTAL, S.L.U.	SOCIEDAD ARAGONESA DE GESTIÓN AGROAMBIENTAL, S.L.U.	SOCIEDAD ARAGONESA DE GESTIÓN AGROAMBIENTAL, S.L.U.	SOCIEDAD DE PROMOCIÓN Y GESTIÓN DEL TURISMO ARAGONÉS, S.A.	SOCIEDAD DE PROMOCIÓN Y GESTIÓN DEL TURISMO ARAGONÉS, S.A.
Valor neto partic. capital indirecta s/libros	1.337.693	22.818	447.709	0	0
Actividad	Compra, venta y manipulación de productos cárnicos; fabricación de embutidos y charcutería y matanza de animales.	Promoción de proyectos relacionados con energías renovables y participación en proyectos y empresas relacionadas con energías renovables	Elaboración, mezcla, transporte y comercialización de zumos, concentrados y purés cremogenados de frutas y cualesquiera otros productos alimentarios	Promoción y comercialización de todos los productos turísticos en los ámbitos nacional e internacional.	La gestión y explotación de un Parque Temático en Sabiñáñigo, denominado Pirenarium, cuyo contenido principal es la recreación, mediante maquetas, de monumentos, entornos y parajes del Pirineo Aragonés.
Domicilio	Crtra Cogullada 65 Mercazaragoza Zaragoza	Plza.Antonio Beltran Martinez, 1 planta 3ª Zaragoza	Crta. Nacional II, Km. 277. Calatorao 50.280 (Zaragoza)	"Parque Tecnológico Walqa. Crta. Zaragoza 330 A, Km. 566 22.197 Sabiñáñigo (Huesca)	Avda. del Ejército, 27 - 22.600 Sabiñáñigo (Huesca)
Audidores	Auditada por Otros	No hay Auditor	Auditada por Otros	No hay Auditor	No hay Auditor
Activo que aporta al consolidado	1.535.597	22.567	447.608	0	0

ASOCIADAS	PLATEA GESTIÓN, S.A.	SAVIA CAPITAL INNOVACIÓN, S.A., SOCIEDAD DE CAPITAL RIESGO DE RÉGIMEN SIMPLIFICADO	SAVIA CAPITAL CRECIMIENTO, S.C.R., S.A. DE RÉGIMEN SIMPLIFICADO	FRUTAS Y CONSERVAS DEL PIRINEO ARAGONES, S.A.	SOCIEDAD PARA LA PROMOCIÓN Y DESARROLLO EMPRESARIAL DE TERUEL, S.A.
CONCEPTO	6	7	8	9	10
% Capital poseído :	41,00%	50,00%	35,29%	33,33%	33,33%
Directo					
Indirecto	41,00%	50,00%	35,29%	33,33%	33,33%
% Derechos de voto poseídos :	41,00%	50,00%	35,29%	33,33%	33,33%
Directo					
Indirecto	41,00%	50,00%	35,29%	33,33%	33,33%
Capital	10.000.000	5.252.000	9.148.500	3.588.042	6.540.000
Otras partidas de P.N.	16.177.357	0	2.746.073	748.525	4.566.143
Créditos participativos	0	0	0	0	0
Prima de emisión	0	0	0	0	0
Reservas	582.869	(13.338)	(9.264)	468.036	(89.078)
Resultados negativos ejerc. anteriores	(3.922.732)	(1.556.302)	(3.365.180)	0	(355.735)
Resultados ejercicio 2012:					
-Explotación (antes I.S.)	(686.665)	(205.387)	(271.446)	313.557	381.886
- Op.continuadas	(3.318.538)	(719.654)	(310.469)	63.027	479.735
- Op. interrumpidas	0	0	0	0	0
Valor neto partic. capital s/libros	4.025.164	1.481.354	2.916.149	1.196.014	2.180.000
Acciones, cotiz. en Bolsa	No	No	No	No	No
Sociedades a través de las cuales se posee la participación indirecta	SUELO Y VIVIENDA DE ARAGÓN, S.L.U.	ARAGÓN DESARROLLO E INVERSIÓN, S.L.U.	ARAGÓN DESARROLLO E INVERSIÓN, S.L.U.	ARAGÓN DESARROLLO E INVERSIÓN, S.L.U.	ARAGÓN DESARROLLO E INVERSIÓN, S.L.U.
Valor neto partic. capital indirecta s/libros	4.025.164	1.481.354	2.916.149	1.196.014	2.180.000
Actividad	Proyección, construcción, conservación, explotación y promoción, por ella misma o a través de terceras personas, de la Plataforma Logística-Industrial de Teruel "Platea".	Toma de participaciones temporales en el capital de empresas no financieras cuyos valores no coticen en el primer mercado de las Bolsas de Valores.	Toma de participaciones temporales en el capital de empresas no financieras cuyos valores no coticen en el primer mercado de las Bolsas de Valores.	Fabricación y comercialización de conservas de fruta y de cremogenado.	Fomento de la actividad empresarial en la provincia de Teruel.
Domicilio	C/Nicanor Villalta, Nº5 , Local. Teruel	Paseo de Sagasta nº 2, 4º derecha. Zaragoza	Paseo de Sagasta nº 2, 4º derecha. Zaragoza	Prolongación calle Benasque. 22,510 Binaced. Huesca	Calle Los Enebras nº 74. Teruel
Auditores	Auditada por Coauditores	Auditada por Otros	Auditada por Coauditores	Auditada por Otros	Auditada por Otros
Activo que aporta al consolidado	8.002.772	1.481.353	2.897.189	1.622.543	3.713.688

ASOCIADAS	COMPANÍA EÓLICA CAMPO DE BORJA S.A.	MOLINO DE CARAGÜEYES, S.L.	PARQUE EÓLICO ARAGÓN, A.I.E.	SEM GRUPO ITEVELESA-ARAGÓN, S.A.	SOCIEDAD ANÓNIMA PARA EL DESARROLLO AGRÍCOLA Y SOCIAL DE ARAGÓN
CONCEPTO	11	12	13	14	15
% Capital poseído :	24,17%	20,00%	20,00%	30,00%	25,00%
Directo	24,17%	20,00%	20,00%	30,00%	25,00%
Indirecto					
% Derechos de voto poseídos :	24,17%	20,00%	20,00%	30,00%	25,00%
Directo	24,17%	20,00%	20,00%	30,00%	25,00%
Indirecto					
Capital	857.945	180.300	601.000	222.740	7.005.080
Otras partidas de P.N.	0	0	159.000	0	0
Créditos participativos	0	0	0	0	0
Prima de emisión	0	0	0	0	0
Reservas	171.589	23.706	1.865.248	50.778	(9.848)
Resultados negativos ejerc. anteriores	0	0	0	0	(2.703.786)
Resultados ejercicio 2012:					
-Explotación (antes I.S.)	357.686	105.496	(868.000)	1.280.179	(11.473)
- Op.continuadas	268.656	70.099	(873.000)	861.525	(495.539)
- Op. interrumpidas	0	0	0	0	0
Valor neto partic. capital s/libros	207.349	27.376	120.202	66.822	948.967
Acciones, cotiz. en Bolsa	No	No	No	No	No
Sociedades a través de las cuales se posee la participación indirecta					
Valor neto partic. capital indirecta s/libros	0	0	0	0	0
Actividad	Producción de energía eléctrica de origen eólico.	Producción de energía eléctrica de origen eólico.	Construcción de un parque eólico en La Muela de 5MW y su posterior operación para la producción de energía eléctrica.	Inspección técnica de vehículos.	Promoción de empresas.
Domicilio	Plaza Antonio Beltrán Martínez 1 4ª F Planta - 50.002 Zaragoza	Plaza Antonio Beltrán Martínez 1 4ª F Planta - 50.002 Zaragoza	San Miguel, 10 - 50.001 Zaragoza	Calle de Parcela 24, Pol. Ind. Malpica - 50.016 Zaragoza	Pg. Valdeferrin 23-24 - 50.600 Ejea de los Caballeros (Zaragoza)
Audidores	Auditada por Otros	Auditada por Otros	Auditada por Otros	Auditada por Otros	Auditada por coauditores
Activo que aporta al consolidado	313.772	54.821	350.450	340.513	21.380

ASOCIADAS	16	17	18	19	20
CONCEPTO	SOCIEDAD ANÓNIMA ALIMENTARIA ARAGONESA (SAAR)	SOCIEDAD FOTOVOLTAICA TORRES DE ALBARRACIN, S.L.	SOCIEDAD GESTORA DEL CONJUNTO PALEONTOLÓGICO DE TERUEL, S.A.	TERMINAL MARÍTIMA DE ZARAGOZA, S.L.	ZARAGOZA ALTA VELOCIDAD 2002, S.A.
% Capital poseído :	24,52%	28,81%	39,44%	20,47%	25,00%
Directo	24,52%	28,81%	39,44%	20,47%	25,00%
Indirecto					
% Derechos de voto poseídos :	24,52%	28,81%	39,44%	20,47%	25,00%
Directo	24,52%	28,81%	39,44%	20,47%	25,00%
Indirecto					
Capital	6.263.923	312.400	2.208.463	19.995.532	13.726.012
Otras partidas de P.N.	322.817	0	0	0	21.577.748
Créditos participativos	0	0	0	0	
Prima de emisión	481	0	0	0	
Reservas	531.606	0	46.552	(181.155)	
Resultados negativos ejerc. anteriores	(2.655.298)	(52.481)	(690.365)	(1.524.717)	(123.910.015)
Resultados ejercicio 2012:					
-Explotación (antes I.S.)	(431.305)	4.346	(94.515)	(260.577)	
- Op.continuadas	(680.549)	(8.776)	(103.987)	(194.753)	0
- Op. interrumpidas	0	0	0	0	0
Valor neto partic. capital s/libros	3.710.388	72.354	576.042	3.704.028	0
Acciones, cotiz. en Bolsa	No	No	No	No	No
Sociedades a través de las cuales se posee la participación indirecta	SOCIEDAD ANÓNIMA PARA EL DESARROLLO AGRÍCOLA Y SOCIAL DE ARAGÓN				
Valor neto partic. capital indirecta s/libros	3.710.388	0	0	0	0
Actividad	Servicios a empresas alimentarias. (S.A. Alimentaria Aragonesa (SAAR), que opera en el sector de los congelados vegetales)	Producción de energía solar fotovoltaica.	Explotación de las instalaciones del Parque de Ocio Territorio Dinópolis.	Prestación de servicios logísticos.	Gestión desarrollo urbanístico áreas G44 Y G19 de Zaragoza.
Domicilio	Pg. Valdeferrin 23-24.-50.600 Ejea de los Caballeros (Zaragoza)	Pza. Mayor 5, pta. 1ª - 44.111 Torres de Albarracín (Teruel)	Polígono Los Planos, s/n - 44.002 Teruel	Cº Coquillada, 65. Mercazaragoza, c/P. - 50.014 Zaragoza	Plaza Antonio Beltrán Martínez 1 6ªk Planta - 50.002 Zaragoza
Auditores	Auditada por Coauditores	No hay Auditor	Auditada por Otros	Auditada por Otros	Auditada por Otros
Activo que aporta al consolidado	927.587	72.354	576.086	3.704.028	0

ASOCIADAS	ARENTO INDUSTRIAS CÁRNICAS, S.L.	CÁRNICAS EJE, S.L.	PROMOCIONES ENERGÍAS RENOVABLES C.R.ARAGÓN	ZUFRISA, S.A.	RESERVAS DE SERVICIOS DEL TURISMO DE ARAGÓN, S.A.
CONCEPTO	1	2	3	4	5
% Capital poseído :	24,90%	24,90%	40,00%	24,93%	25,00%
Directo					
Indirecto	24,90%	24,90%	40,00%	24,93%	25,00%
% Derechos de voto poseídos :	24,90%	24,90%	40,00%	24,93%	25,00%
Directo					
Indirecto	24,90%	24,90%	40,00%	24,93%	25,00%
Capital	6.526.000	483.815	60.000	9.035.771	60.600
Otras partidas de P.N.	792.676	2.690	0	405.776	34.407
Créditos participativos	0	0	0	0	0
Prima de emisión	0	0	0	0	0
Reservas	306	923.275	0	35.310	0
Resultados negativos ejerc. anteriores	(356.404)	(43.728)	(2.835)	(5.038.128)	(24.062)
Resultados ejercicio 2011:					
-Explotación (antes I.S.)	330.525	153.348	(936)	(1.657.127)	(19.462)
- Op.continuadas	7.914	7.100	(121)	47.250	(19.285)
- Op. interrumpidas	0	0	0	0	0
Valor neto partic. capital s/libros	1.624.800	3.000.000	24.000	549.675	13.562
Acciones, cotiz. en Bolsa	No	No	No	No	No
Sociedades a través de las cuales se posee la participación indirecta	SOCIEDAD DE INFRAESTRUCTURAS RURALES ARAGONESAS, S.A.U.	ARENTO INDUSTRIAS CÁRNICAS, S.L.	SOCIEDAD DE INFRAESTRUCTURAS RURALES ARAGONESAS, S.A.U.	SOCIEDAD DE INFRAESTRUCTURAS RURALES ARAGONESAS, S.A.U.	SOCIEDAD DE PROMOCIÓN Y GESTIÓN DEL TURISMO ARAGONES, S.A.
Valor neto partic. capital indirecta s/libros	1.624.800	3.000.000	24.000	549.675	13.562
Actividad	Compra, venta y manipulación de productos cárnicos; fabricación de embutidos y charcutería y matanza de animales.	Sacrificio de ganado y conservación de carne.	Promoción de proyectos relacionados con energías renovables y participación en proyectos y empresas relacionadas con energías renovables	Elaboración, mezcla, transporte y comercialización de zumos, concentrados y purés cremogenados de frutas y cualesquiera otros productos alimentarios	Promoción y comercialización de todos los productos turísticos en los ámbitos nacional e internacional.
Domicilio	Crtra Cogullada 65 Mercazaragoza. Zaragoza	Polig. Valdeferrín, parcela 8. Ejea de los Caballeros. Zaragoza	Piza.Antonio Beltran Martinez, 1 planta 3ª. Zaragoza	Crta. Nacional II, Km. 277. Calatorao (50.280) Zaragoza	"Parque Tecnológico Walqa. Crta. Zaragoza 330 A, Km. 566. 22.197 Cuarte (Huesca)
Audidores	Auditada por Otros	Auditada por Otros	No hay Auditor	No hay Auditor	No hay Auditor
Activo que aporta al consolidado	988.653	349.040	22.818	641.934	12.915

ASOCIADAS	PARQUE TEMÁTICO DE LOS PIRINEOS, S.A.	PLATEA GESTIÓN, S.A.	MONDO-PLAZA, S.L.	SAVIA CAPITAL INNOVACIÓN, S.A., SOCIEDAD DE CAPITAL RIESGO DE RÉGIMEN SIMPLIFICADO	SAVIA CAPITAL CRECIMIENTO, S.C.R., S.A. DE RÉGIMEN SIMPLIFICADO
CONCEPTO	6	7	8	9	10
% Capital poseído :	33,90%	41,00%	49,00%	50,00%	35,29%
Directo	7,18%				
Indirecto	26,72%	41,00%	49,00%	50,00%	35,29%
% Derechos de voto poseídos :	33,90%	41,00%	49,00%	50,00%	35,29%
Directo	7,18%				
Indirecto	26,72%	41,00%	49,00%	50,00%	35,29%
Capital	4.322.865	10.000.000	50.000	9.302.000	9.148.500
Otras partidas de P.N.	615.786	16.225.627	102.856	450.862	3.319.238
Créditos participativos	0	0	0	0	0
Prima de emisión	0	0	0	0	0
Reservas	0	582.869	(4.327)	(13.338)	(9.264)
Resultados negativos ejerc. anteriores	(1.469.884)	(1.156.070)	(64.712)	(4.463.435)	(3.357.525)
Resultados ejercicio 2011:					
-Explotación (antes I.S.)	(227.340)	(1.941.561)	(2.437)	(442.867)	(7.654)
- Op.continuadas	(290.147)	(2.766.662)	(32.025)	(442.867)	(7.654)
- Op. interrumpidas	0	0	0	0	0
Valor neto partic. capital s/libros	1.048.431	4.025.164	0	2.412.614	3.209.256
Acciones, cotiz. en Bolsa	No	No	No	No	No
Sociedades a través de las cuales se posee la participación indirecta	SOCIEDAD DE PROMOCIÓN Y GESTIÓN DEL TURISMO ARAGONÉS, S.A.	SUELO Y VIVIENDA DE ARAGÓN, S.L.U.	SUELO Y VIVIENDA DE ARAGÓN, S.L.U.	ARAGÓN DESARROLLO E INVERSIÓN, S.L.U.	ARAGÓN DESARROLLO E INVERSIÓN, S.L.U.
Valor neto partic. capital indirecta s/libros	819.281	4.025.164	0	2.412.614	3.209.256
Actividad	La gestión y explotación de un Parque Temático en Sabiñánigo, denominado Pirenarium, cuyo contenido principales la recreación, mediante maquetas, de monumentos, entornos y parajes del Pirineo Aragonés.	Proyección, construcción, conservación, explotación y promoción, por ella misma o a través de terceras personas, de la Plataforma Logística-Industrial de Teruel "Platea".	Ejecución y explotación de espacios y equipamientos deportivos.	Toma de participaciones temporales en el capital de empresas no financieras cuyos valores no coticen en el primer mercado de las Bolsas de Valores.	Toma de participaciones temporales en el capital de empresas no financieras cuyos valores no coticen en el primer mercado de las Bolsas de Valores.
Domicilio	Avda. del Ejército, 27 - 22.600 Sabiñánigo (Huesca)	C/Nicanor Villalta, Nº5, Local Teruel	Pg Malpica, Calle E, Parcela 13B 50.016 Zaragoza	Paseo de Sagasta nº 2, 4º derecha. Zaragoza	Paseo de Sagasta nº 2, 4º derecha. Zaragoza
Audidores	No hay Auditor	Auditada por Coauditores	No hay Auditor	Auditada por Otros	Auditada por Coauditores
Activo que aporta al consolidado	849.350	9.383.163	25.378	2.416.611	3.209.023

ASOCIADAS	FRUTAS Y CONSERVAS DEL PIRINEO ARAGONÉS, S.A.	LOGISARA, S.A. (*)	SOCIEDAD PARA LA PROMOCIÓN Y DESARROLLO EMPRESARIAL DE TERUEL, S.A.	BARONÍA DE ESCRICHE, S.L.	COMPañÍA EÓLICA CAMPO DE BORJA S.A.
CONCEPTO	11	12	13	14	15
% Capital poseído :	33,33%	47,00%	33,33%	48,92%	24,17%
Directo				48,92%	24,17%
Indirecto	33,33%	47,00%	33,33%		
% Derechos de voto poseídos :	33,33%	47,00%	33,33%	48,92%	24,17%
Directo				48,92%	24,17%
Indirecto	33,33%	47,00%	33,33%		
Capital	3.588.042	1.151.000	6.540.000	7.564.000	857.945
Otras partidas de P.N.	164.428	0	3.658.637	0	0
Créditos participativos	0	0	0	0	0
Prima de emisión	0	0	0	0	0
Reservas	411.822	585.505	(89.078)	138.056	159.060
Resultados negativos ejerc. anteriores	0	0	(264.104)	0	0
Resultados ejercicio 2011:					
-Explotación (antes I.S.)	277.681	63.559	63.559	(6.564)	300.790
- Op.continuadas	56.214	0	96.746	22.399	211.346
- Op. interrumpidas	0	0	0	0	0
Valor neto partic. capital s/libros	1.196.014	0	2.180.000	3.778.803	207.349
Acciones, cotiz. en Bolsa	No	No	No	No	No
Sociedades a través de las cuales se posee la participación indirecta	ARAGÓN DESARROLLO E INVERSIÓN, S.L.U.	ARAGÓN DESARROLLO E INVERSIÓN, S.L.U.	ARAGÓN DESARROLLO E INVERSIÓN, S.L.U.		
Valor neto partic. capital indirecta s/libros	1.196.014	0	2.180.000	0	0
Actividad	Fabricación y comercialización de conservas de fruta y de cremogenado.	Dirección y gestión de sus sociedades filiales y participadas.	Fomento de la actividad empresarial en la provincia de Teruel.	Rehabilitación y explotación de la propiedad denominada «Baronía de Escriche», como complejo turístico y deportivo en dicha propiedad. También tiene entre sus fines la promoción y gestión de áreas turísticas, culturales y deportivas en la provincia de Ter	Producción de energía eléctrica de origen eólico.
Domicilio	Prolongación calle Benasque 22,510. Binaced. Huesca	Carretera Nacional 240, km 153. Barbastro. Huesca	Calle Los Enebros nº 74. Teruel	Pza. San Juan, 7 - 44.001 Teruel	Pº Pamplona, 5, 5º pta. - 50.004 Zaragoza
Audidores	Auditada por Otros	No hay Auditor	Auditada por Otros	Auditada por Otros	No hay Auditor
Activo que aporta al consolidado	1.406.695	0	3.251.275	3.778.488	296.892

(*) Sociedades en liquidación que forman parte del perímetro de consolidación pero que no se integran por dicho motivo. Datos mostrados a 31.12.2011.

ASOCIADAS	ECOCIDAD VALDEPARTERA ZARAGOZA, S.A.	MOLINO DE CARAGÜEVES, S.L.	PARQUE EÓLICO ARAGÓN, A.I.E.	PROMOCIÓN EXTERIOR DE ZARAGOZA, S.A.	SEM GRUPO ITEVELESA-ARAGÓN, S.A.
CONCEPTO	16	17	18	19	20
% Capital poseído :	20,00%	20,00%	20,00%	21,00%	30,00%
Directo	20,00%	20,00%	20,00%	21,00%	30,00%
Indirecto					
% Derechos de voto poseídos :	20,00%	20,00%	20,00%	21,00%	30,00%
Directo	20,00%	20,00%	20,00%	21,00%	30,00%
Indirecto					
Capital	601.012	180.300	601.000	60.200	222.740
Otras partidas de P.N.	0	0	181.630	1.216.374	0
Créditos participativos	0	0	0	0	0
Prima de emisión	0	0	0	0	0
Reservas	15.292	4.692	1.865.248	0	50.778
Resultados negativos ejerc. anteriores	0	0	0	(982.338)	0
Resultados ejercicio 2011:					
-Explotación (antes I.S.)	(121.434)	83.658	301.214	(949)	1.148.059
- Op. continuadas	(248.591)	52.552	301.455	0	813.414
- Op. interrumpidas	0	0	0	0	0
Valor neto partic. capital s/libros	73.543	27.376	120.202	61.790	66.822
Acciones, cotiz. en Bolsa	No	No	No	No	No
Sociedades a través de las cuales se posee la participación indirecta					
Valor neto partic. capital indirecta s/libros	0	0	0	0	0
Actividad	Gestión y ejecución de las actuaciones urbanísticas y de edificación necesarias, incluida la de promoción, para el desarrollo urbanístico de los suelos incluidos en el ámbito de Valdespartera y que se corresponde con el Convenio suscrito entre el Ministerio de Defensa y el Ayuntamiento de Zaragoza	Producción y distribución de energía eléctrica.	Producción y distribución de energía eléctrica.	Coordinación de las políticas de promoción exterior que se desarrollan actualmente desde distintas instituciones para optimizar recursos y esfuerzos. Asimismo, tratará de captar inversiones extranjeras, promocionará los sectores económicos estratégicos.	Explotación en régimen de concesión administrativa, durante el plazo indicado, la estación de Inspección Técnica de Vehículos titularidad de la DGA, sita en Pol. Malpica de Zaragoza.
Domicilio	Vía Hispanidad 20, 50.009 Zaragoza	Pº Pamplona, 5, 5ª pta. 50.004 Zaragoza	San Miguel, 10 - 50.001 Zaragoza	San Félix, 7, 4ª pta. - 50.003 Zaragoza	Pº Ind. Malpica, C/0º, 24 - 50.016 Zaragoza
Auditores	Auditada por Coauditores	No hay auditor	Auditada por Otros	No hay auditor	Auditada por Otros
Activo que aporta al consolidado	73.543	47.509	589.867	61.790	326.080

ASOCIADAS	SOCIEDAD ANÓNIMA PARA EL DESARROLLO AGRÍCOLA Y SOCIAL DE ARAGÓN	SOCIEDAD ANÓNIMA ALIMENTARIA ARAGONESA (SAAR)	SOCIEDAD FOTOVOLTAICA TORRES DE ALBARRACÍN, S.L.	SOCIEDAD GESTORA DEL CONJUNTO PALEONTOLOGICO DE TERUEL, S.A.	TERMINAL MARÍTIMA DE ZARAGOZA, S.L.	ZARAGOZA ALTA VELOCIDAD 2002, S.A.
CONCEPTO	21	22	23	24	25	26
% Capital poseído :	25,00%	24,52%	28,81%	39,44%	20,47%	25,00%
Directo	25,00%		28,81%	39,44%	20,47%	25,00%
Indirecto		24,52%				
% Derechos de voto poseídos :	25,00%	24,52%	28,81%	39,44%	20,47%	25,00%
Directo	25,00%		28,81%	39,44%	20,47%	25,00%
Indirecto		24,52%				
Capital	7.005.080	6.263.923	312.400	2.208.463	19.995.532	13.726.012
Otras partidas de P.N.	0	383.079	0	0	0	25.660.369
Créditos participativos	0	0	0	0	0	0
Prima de emisión	0	481	0	0	0	0
Reservas	(9.848)	504.867	0	46.552	(181.155)	0
Resultados negativos ejerc. anteriores	(2.965.321)	(2.895.949)	(31.432)	(735.103)	(1.310.588)	(20.368)
Resultados ejercicio 2011:						
-Explotación (antes I.S.)	3.242	511.675	(11.296)	69.289	(300.942)	0
- Op.continuadas	261.535	267.390	(21.049)	44.738	(214.129)	0
- Op. interrumpidas	0	0	0	0	0	0
Valor neto partic. capital s/libros	1.139.572	4.170.092	72.861	542.647	3.743.894	2.025.253
Acciones, cotiz. en Bolsa	No	No	No	No	No	No
Sociedades a través de las cuales se posee la participación indirecta	SOCIEDAD ANÓNIMA PARA EL DESARROLLO AGRÍCOLA Y SOCIAL DE ARAGÓN					
Valor neto partic. capital indirecta s/libros	0	4.229.473	0	0	0	0
Actividad	Servicios a empresas alimentarias. (S.A. Alimentaria Aragonesa (SAAR), que opera en el sector de los congelados vegetales)	Servicios a empresas alimentarias. (S.A. Alimentaria Aragonesa (SAAR), que opera en el sector de los congelados vegetales)	Producción y distribución de energía eléctrica.	Explotación de las instalaciones del Parque de ocio TERRITORIO DINO'POLIS.	Plataforma logística interior impulsada por el puerto BCN, Mercazaragoza, promotores industriales y financieros de la ciudad.	Promoción de la transformación urbanística derivada de las obras de remodelación del sistema ferroviario en Zaragoza y su entorno metropolitano.
Domicilio	Pº Independencia, 8, 9º C - 50.004 Zaragoza	Pº Independencia, 8, 9º C. 50.004 Zaragoza	Pza. Mayor, 5, pta. 1ª - 44.111 Torres de Albarracín (Teruel)	Polígono Los Planos, s/n - 44.002 Teruel	Cº Cogullada, 65. Mercazaragoza, c/ P. 50.014 Zaragoza	Pza. Antonio Beltrán Martínez, 1, pta. 4ª K. - 50.001 Zaragoza
Auditores	No hay Auditor	Auditada por Coauditores	No hay Auditor	Auditada por Otros	Auditada por Otros	Auditada por Otros
Activo que aporta al consolidado	30.339	1.109.233	72.861	542.688	3.743.894	8.435.253

MULTIGRUPO	1	2	3
CONCEPTO	ARAMÓN, MONTAÑAS DE ARAGÓN, S.A. *	PROMOCIÓN DEL AEROPUERTO DE ZARAGOZA, S.A. (En liquidación)	BARONÍA DE ESCRICHE, S.L.
% Capital poseído :	50,00%	50,00%	50,00%
Directo	50,00%	50,00%	50,00%
Indirecto			
% Derechos de voto poseídos :	50,00%	50,00%	50,00%
Directo	50,00%	50,00%	50,00%
Indirecto			
Capital	145.986.024	7.000.000	7.728.000
Otras partidas de P.N.	(1.155.135)	0	0
Créditos participativos	0	0	0
Prima de emisión	0	0	0
Reservas	(39.397.256)	(210.760)	159.813
Resultados ejerc. anteriores	0	(17.937.831)	0
Resultados ejercicio 2012:			
-Explotación (antes I.S.)	(11.502.431)	(1.245.115)	(7.699)
- Op.continuadas	(17.441.639)	(1.316.747)	11.108
- Op. interrumpidas	0	0	0
Valor neto partic. capital s/libros	45.970.727	0	3.778.803
Acciones, cotiz. en Bolsa	No	No	No
Sociedades a través de las cuales se posee la participación indirecta			
Valor neto partic. capital indirecta s/libros	0	0	3.778.803
Actividad	Promoción y desarrollo del sector turístico de la nieve en la Comunidad Autónoma de Aragón.	Promoción del aeropuerto de Zaragoza, en utilización para transporte de mercancías y de viajeros.	Consolidación y rehabilitación de la Baronía de Escriche para su uso como hotel.
Domicilio	Pza. Aragón, 1 - 50.004 Zaragoza	Plaza España 3, 3ª Planta - 50.004 Zaragoza	Pza. San Juan, 7 - 44.001 Teruel
Auditores	Auditada por Coauditores y otros	Auditada por Otros	Auditada por Otros
Activo que aporta al consolidado	44.688.227	0	3.949.460

(*) Datos obtenidos de las cuentas anuales consolidadas al 30 de septiembre de 2012.

MULTIGRUPO	1	2	3
CONCEPTO	ARAMÓN, MONTAÑAS DE ARAGÓN, S.A. *	DESARROLLO DE INICIATIVAS TURÍSTICAS DEL MATARRAÑA, S.A.	PROMOCIÓN DEL AEROPUERTO DE ZARAGOZA, S.A.
% Capital poseído :	50,00%	41,66%	50,00%
Directo	50,00%	41,66%	50,00%
Indirecto			
% Derechos de voto poseídos :	50,00%	41,66%	50,00%
Directo	50,00%	41,66%	50,00%
Indirecto			
Capital	137.551.024	216.000	7.000.000
Otras partidas de P.N.	(581.057)	0	0
Créditos participativos	0	0	0
Prima de emisión	0	0	0
Reservas	(33.457.738)	0	(210.760)
Resultados negativos ejerc. anteriores	0	(209.696)	(12.847.648)
Resultados ejercicio 2011:			
-Explotación (antes I.S.)	(2.964.472)	90.373	(4.955.940)
- Op. continuadas	(7.391.273)	90.373	(5.090.183)
- Op. interrumpidas	0	0	0
Valor neto partic. capital s/libros	48.345.161	6.000	1.245.705
Acciones, cotiz. en Bolsa	No	No	No
Sociedades a través de las cuales se posee la participación indirecta			
Valor neto partic. capital indirecta s/libros		6.000	1.425.705
Actividad	Promoción y desarrollo del sector turístico de la nieve en la Comunidad Autónoma de Aragón.	Promoción, apoyo y participación en toda clase de actividades económicas e iniciativas generadoras de riqueza y/o empleo, dirigidas al fomento del desarrollo económico y social de la Comarca de Matarraña y de todos los municipios integrados en la misma, en el ámbito de toda clase de sectores económicos y, en especial, el turístico.	Promoción del aeropuerto de Zaragoza.
Domicilio	Pza. Aragón, 1 - 50.004 Zaragoza	Valenzuela, 9 - 50.004 Zaragoza	Joaquín Costa, 4 - 50.001 Zaragoza
Audidores	Auditada por Couadriores	Auditada por Couadriores	Auditada por Otros
Activo que aporta al consolidado	48.345.161	40.282	0

(*) Datos obtenidos de las cuentas anuales consolidadas al 30 de septiembre de 2011.

PARTICIPACIONES PUESTAS EN EQUIVALENCIA - 2012									
EMPRESA	TOTAL PARTICIPACIÓN 31/12/11	Participación en resultado	Ampliación de capital/ aportaciones de socios	Dividendos cobrados	Ajustes por cambio de valor	Subvenciones	Otros	TOTAL PARTICIPACIÓN 31/12/12	
ARENTO INDUSTRIAS CÁRNICAS, S.L	1.337.693	(23.188)	-	-	(22.416)	239.391	4.117	1.535.597	
PROMOCION DE ENERGÍAS RENOVABLES DE LAS COMUNIDADES DE REGANTES DE ARAGÓN, S.L.	22.818	(958)	-	-	-	-	707	22.567	
ZUFRISA, S.A.	641.934	(184.499)	-	-	-	(12.320)	2.494	447.609	
RESERVAS DE SERVICIOS DEL TURISMO DE ARAGÓN, S.A	12.915	(4.314)	-	-	-	-	(8.601)	-	
PARQUE TEMÁTICO DE LOS PIRINEOS, S.A	1.078.500	(1.269.565)	-	-	-	-	191.065	-	
PLATEA GESTIÓN, S.A	9.383.163	(1.360.601)	-	-	-	(19.791)	-	8.002.771	
MONDO-PLAZA, S.L	25.378	-	-	-	-	-	(25.378)	-	
DESARROLLO DE INICIATIVAS TURÍSTICAS DEL MATARRAÑA, S.A	40.282	-	-	-	-	-	(40.282)	-	
PROMOCIÓN AEROPUERTO DE ZARAGOZA, S.A. en liquidación	-	(1.425.705)	1.425.705	-	-	-	-	-	
ARAMÓN, MONTAÑAS DE ARAGÓN, S.A	48.345.161	(8.028.590)	4.217.500	-	(88.199)	(16.330)	258.685	44.688.227	
SAVIA CAPITAL INNOVACIÓN, S.A., SOCIEDAD DE CAPITAL RIESGO DE RÉGIMEN SIMPLIFICADO	2.416.611	(359.827)	-	-	(225.431)	-	(350.000)	1.481.353	
SAVIA CAPITAL CRECIMIENTO, S.C.R., S.A. DE RÉGIMEN SIMPLIFICADO	3.209.023	(109.564)	-	-	(202.270)	-	-	2.897.189	
FRUTAS Y CONSERVAS DEL PIRINEO ARAGONÉS, S.A	1.406.694	21.009	-	-	-	194.699	140	1.622.542	
SOCIEDAD PARA LA PROMOCIÓN Y DESARROLLO EMPRESARIAL DE TERUEL, S.A	3.251.275	159.912	-	-	-	302.502	-	3.713.689	
BARONÍA DE ESCRICHE, S.L	3.778.489	5.554	164.000	-	-	-	1.418	3.949.461	
COMPAÑÍA EÓLICA CAMPO DE BORJA, S.A	296.891	64.934	-	(48.053)	-	-	-	313.772	
ECOCIUDAD VALDESPARTERA ZARAGOZA, S.A	73.543	-	-	-	-	-	(73.543)	-	
MOLINO DE CARAGÜEYES, S.L.	47.509	14.020	-	(6.708)	-	-	-	54.821	
PARQUE EÓLICO ARAGÓN, A.I.E	589.867	(174.600)	-	(60.291)	-	(4.526)	-	350.450	
PROMOCIÓN EXTERIOR DE ZARAGOZA, S.A	61.790	-	-	-	-	-	(61.790)	-	
SEM GRUPO ITEVELESA-ARAGÓN, S.A	326.079	258.457	-	(244.024)	-	-	-	340.512	
SOCIEDAD ANÓNIMA PARA EL DESARROLLO AGRÍCOLA Y SOCIAL DE ARAGÓN	1.139.573	(175.829)	-	-	-	(14.776)	-	948.968	
SOCIEDAD FOTOVOLTAICA TORRES DE ALBARRACÍN, S.L	72.861	(2.528)	-	-	-	-	2.021	72.354	
SOCIEDAD GESTORA DEL CONJUNTO PALEONTOLÓGICO DE TERUEL, S.A	542.688	(41.012)	-	-	-	-	74.410	576.086	
TERMINAL MARÍTIMA DE ZARAGOZA, S.L	3.743.894	(39.866)	-	-	-	-	-	3.704.028	
ZARAGOZA ALTA VELOCIDAD 2002, S.A	8.435.253	(7.414.598)	-	-	-	(1.020.655)	-	-	
TOTAL	90.279.884	(20.091.358)	5.807.205	(359.076)	(538.316)	(351.806)	(24.537)	74.721.997	en euros

Año 2011	TOTAL PARTICIPACIÓN 31/12/10	Participación en resultado	Ampliación de capital/ aportaciones de socios	Dividendos cobrados	Subvenciones	Otros	TOTAL PARTICIPACIÓN 31/12/11
ARENTO INDUSTRIAS CÁRNICAS, S.L	1.285.950	10.751	-	-	46.613	(5.621)	1.337.693
PROMOCION DE ENERGÍAS RENOVABLES DE LAS COMUNIDADES DE REGANTES DE ARAGÓN, S.L.	22.866	(48)	-	-	-	-	22.818
ZUFRISA, S.A.	1.076.382	(464.338)	-	-	29.890	-	641.934
RESERVAS DE SERVICIOS DEL TURISMO DE ARAGÓN, S.A	24.231	(4.821)	-	-	(6.495)	-	12.915
PARQUE TEMÁTICO DE LOS PIRINEOS, S.A	1.178.542	(93.006)	-	-	(7.036)	-	1.078.500
PLATEA GESTIÓN, S.A	10.065.246	(1.134.331)	-	-	452.248	-	9.383.163
MONDO PLAZA, S.L	41.070	(15.692)	-	-	-	-	25.378
DESARROLLO DE INICIATIVAS TURÍSTICAS DEL MATARRAÑA, S.A	11.993	28.289	-	-	-	-	40.282
PROMOCIÓN DEL AEROPUERTO DE ZARAGOZA, S.A	-	(2.545.092)	2.545.092	-	-	-	-
ARAMÓN, MONTAÑAS DE ARAGÓN, S.A	49.482.074	(3.410.954)	1.567.500	-	3.379	703.162	48.345.161
SAVIA CAPITAL INNOVACIÓN, S.A., SOCIEDAD DE CAPITAL RIESGO DE RÉGIMEN SIMPLIFICADO	2.412.614	(221.434)	-	-	-	225.431	2.416.611
SAVIA CAPITAL CRECIMIENTO, S.C.R., S.A. DE RÉGIMEN SIMPLIFICADO	3.014.125	(2.701)	(91.800)	-	-	289.399	3.209.023
INVERZONA DOS, PARTICIPACIONES ARAGONESAS, S.A.	306.756	-	-	-	-	(306.756)	-
CONSERVAS DEL ARBA, S.A	-	-	-	-	-	-	-
FRUTAS Y CONSERVAS DEL PIRINEO ARAGONÉS, S.A	1.398.170	18.736	-	-	(10.212)	-	1.406.694
LOGISARA, S.A	-	-	-	-	-	-	-
SOCIEDAD PARA LA PROMOCIÓN Y DESARROLLO EMPRESARIAL DE TERUEL, S.A	3.294.215	(30.544)	-	-	(12.396)	-	3.251.275
BARONÍA DE ESCRICHE, S.L	3.262.756	10.957	500.000	-	-	4.776	3.778.489
COMPAÑÍA EÓLICA CAMPO DE BORJA, S.A	280.988	51.082	-	(35.179)	-	-	296.891
ECOCIUDAD VALDESPARTERA ZARAGOZA, S.A	123.261	(49.718)	-	-	-	-	73.543
MOLINO DE CARAGÜEYES, S.L.	44.610	10.510	-	(7.611)	-	-	47.509
PARQUE EÓLICO ARAGÓN, A.I.E	590.560	60.291	-	(48.876)	(12.108)	-	589.867
PROMOCIÓN EXTERIOR DE ZARAGOZA, S.A	56.230	(61.750)	61.750	-	5.560	-	61.790
SEM GRUPO ITEVELESA ARAGÓN, S.A	285.014	244.024	-	(202.959)	-	-	326.079
SOCIEDAD ANÓNIMA PARA EL DESARROLLO AGRÍCOLA Y SOCIAL DE ARAGÓN	1.089.620	65.384	-	-	(15.431)	-	1.139.573
SOCIEDAD FOTOVOLTAICA TORRES DE ALBARRACÍN, S.L	80.947	(8.086)	-	-	-	-	72.861
SOCIEDAD GESTORA DEL CONJUNTO PALEONTOLÓGICO DE TERUEL, S.A	519.162	23.526	-	-	-	-	542.688
TERMINAL MARÍTIMA DE ZARAGOZA, S.L	3.787.726	(43.832)	-	-	-	-	3.743.894
ALMAZARAS REUNIDAS DEL BAJO ARAGÓN, S.A.	-	68.925	-	-	-	(68.925)	-
ZARAGOZA ALTA VELOCIDAD 2002, S.A	6.906.547	-	1.875.000	-	(346.294)	-	8.435.253
TOTAL	90.641.655	(7.493.872)	6.457.542	(294.625)	127.718	841.466	90.279.884

en euros

INSTRUMENTOS FINANCIEROS
ACTIVOS FINANCIEROS DISPONIBLES PARA LA VENTA

Nombre	CORPORACIÓN OLEÍCOLA JALÓN-MONCAYO, S.L.	ENTABAN BIOCOMBUSTIBLES DEL PIRINEO S.A.	ESTACIÓN CENTRAL DE AUTOBUSES DE ZARAGOZA, S.A.	IBERIA FUELL CELLS, S.L.	EXPLOTACIONES EÓLICAS EL PUERTO, S.A.	EXPLOTACIONES EÓLICAS SASO PLANO, S.A.	EXPLOTACIONES EÓLICAS SIERRA COSTERA S.A.
Dirección	Coso 29. Zaragoza	Pº Industrias Agroambientales Saso Verde. Alcalá Gurrea	Avda. de Navarra, 80. Zaragoza	Mº de Luna 11, N14. Zaragoza	C/ San Miguel 10. Zaragoza	C/ San Miguel 10. Zaragoza	C/ Aznar Molina, 2. Zaragoza
Sociedad del conjunto consolidable que participa	Corporación (*)	Corporación (*)	Corporación (*)	Corporación (*)	Corporación (*)	Corporación (*)	Corporación (*)
CONCEPTO	1	2	3	4	5	6	7
% Capital poseído :	7,50%	11,41%	15,00%	17,24%	5,00%	10,00%	5,00%
Capital	1.200.000	3.017.020	500.000	58.000	3.230.000	5.489.000	8.047.000
Otras partidas de P.N.	333.763	1.600.658	170.026	0	(207.000)	(1.129.000)	0
Prima de emisión	0	0	0	0	0	0	0
Reservas	0	(786.076)	142.857	-1.011	3.208.000	1.800.000	872.000
Resultados ejerc. anteriores	(1.281.183)	(8.813.212)	0	569	0	0	0
Resultados ejercicio 2012:							
- Op. continuadas	(401.315)	(1.595.545)	188.457	279	1.578.000	3.082.000	2.923.000
- Op. interrumpidas	0	0	0	ND	0	0	0
Auditores	Auditada por otros	Auditada por otros	Auditada por otros	No hay auditor	Auditada por otros	Auditada por otros	Auditada por otros
Activo aportado al consolidado	0	0	61.140	10.000	161.500	548.850	402.340

INSTRUMENTOS FINANCIEROS
ACTIVOS FINANCIEROS DISPONIBLES PARA LA VENTA

Nombre	EXPLORACIONES EÓLICAS SIERRA LA VIRGEN, S.A.	PARQUE EÓLICO LA SOTONERA, S.L.	PROYECTOS Y REALIZACIONES ARAGONESAS DE MONTAÑA, ESCALADA Y SENDERISMO, S.A.	ZUMOS CATALANO ARAGONESES, S.A.	ECHEVERRÍA CONSTRUCCIONES MECÁNICAS, S.A.	JGH HANDMADE S.L.	GRUPO SALLEN TECH S.L.
Dirección	C/ San Miguel 10. Zaragoza	Pza. Antonio Beltrán Martínez, 1. pta. 4ª K. Zaragoza	Cº de los Molinos, 32. Zaragoza	C/ J. Costa, 17. Fraga	Carretera Cogullada 2, Zaragoza	Polígono Argualas nave 53-54, Zaragoza	C/ Miguel Aracil, 66. Madrid
Sociedad del conjunto consolidable que participa	Corporación (*)	Corporación (*)	Corporación (*)	Corporación (*)	Sodiar (**)	Sodiar (**)	Sodiar (**)
CONCEPTO	8	9	10	11	12	13	14
% Capital poseído :	10,00%	5,00%	10,73%	10,00%	9,03%	14,71%	9,60%
Capital	4.200.000	2.000.000	1.344.765	9.333.200	ND	ND	ND
Otras partidas de P.N.	0	(398.879)	0	7.239.871	ND	ND	ND
Prima de emisión	0	0	0	ND	ND	ND	ND
Reservas	1.014.000	2.763.952	808.842	1.820	ND	ND	ND
Resultados ejerc. anteriores	0	0	(101.782)	(1.031.868)	ND	ND	ND
Resultados ejercicio 2012:							
- Op. continuadas	2.674.000	2.045.387	(753.872)	818.651	ND	ND	ND
- Op. interrumpidas	0	0	0	0	ND	ND	ND
Audidores	Auditada por otros	Auditada por otros	Auditada por coauditores	Auditada por otros	No hay auditor	No hay auditor	No hay auditor
Activo aportado al consolidado	420.000	100.000	360.607	971.724	100.000	40.000	587.370

(*) Corporación Empresarial Pública de Aragón, S.L.U.

(**) Sociedad para el desarrollo industrial de Aragón

INSTRUMENTOS FINANCIEROS
ACTIVOS FINANCIEROS DISPONIBLES PARA LA VENTA

Nombre	LOGÍSTICA JIT ARAGÓN S.L. (LOGJITA)	SIDERLASER S.L.	ACE DURAFLO ESPAÑA S.L.	I.D.V.GLASSDECOR S.A.	YESIFORMA EUROPA, S.L.	MANIFESTO 2002 S.L.	BUSINESS CENTER ZARAGOZA, S.L.
Dirección	P.I. Los Llanos de la estación. C/ James Watt, 7. Zuera	Vía Hispanidad, nº 21, 3º. Zaragoza.	C/ Marça - Pol. Ind. Agro Reus 12, Reus.	C/Conde Aranda, 78 - Príncipe Izquierda, Zaragoza.	C/Perú, 214, Barcelona	C/ Del coso, 110, Zaragoza	C/ Eduardo Ibarra 6, Zaragoza
Sociedad del conjunto consolidable que participa	Sodiar (**)	Sodiar (**)	Sodiar (**)	Sodiar (**)	Sodiar (**)	Sodiar (**)	Sodiar (**)
CONCEPTO	15	16	17	18	19	20	21
% Capital poseído :	5,00%	5,01%	6,98%	6,00%	5,00%	19,41%	17,65%
Capital	ND	ND	ND	ND	ND	ND	ND
Otras partidas de P.N.	ND	ND	ND	ND	ND	ND	ND
Prima de emisión	ND	ND	ND	ND	ND	ND	ND
Reservas	ND	ND	ND	ND	ND	ND	ND
Resultados ejerc. anteriores	ND	ND	ND	ND	ND	ND	ND
Resultados ejercicio 2012:							
- Op. continuadas	ND	ND	ND	ND	ND	ND	ND
- Op. interrumpidas	0	0	ND	ND	ND	ND	ND
Audidores	No hay auditor	No hay auditor	No hay auditor	No hay auditor	No hay auditor	No hay auditor	No hay auditor
Activo aportado al consolidado	90.473	50.000	0	149.997	69.536	33.000	18.000

INSTRUMENTOS FINANCIEROS
ACTIVOS FINANCIEROS DISPONIBLES PARA LA VENTA

Nombre	SKAPA POLYTECK, S.L.	RECIALUM, S.L.	GOMEZ SAHUN ALICIA S.L.	LABORATORIOS ALPHA SAN IGNACIO PHARMA S.L.	COMPOSITES ARAGÓN, S.L.	DESARROLLOS INDUSTRIALES SORA, S.L.	ECOSISTEMAS DIGITALES DE NEGOCIO, S.L.
Dirección	C/ Coso 117, Zaragoza	Ctra. Fraga-Monzón km. 27,200 Albalate de Cinca	Calle Dos De Mayo, 44, Zaragoza	Calle María de Luna 11, Zaragoza	Ctra. Cogullada, 20, Zaragoza	P.I. Valdeferrín, 4. Ejea de los Caballeros	Calle San Miguel 1, Zaragoza
Sociedad del conjunto consolidable que participa	Sodiar (**)	Sodiar (**)	Sodiar (**)	Sodiar (**)	Sodiar (**)	Sodiar (**)	Sodiar (**)
CONCEPTO	22	23	24	25	26	27	28
% Capital poseído :	9,33%	7,47%	18,52%	5,00%	33,33%	6,85%	25,00%
Capital	ND	ND	ND	ND	180.000	ND	120.000
Otras partidas de P.N.	ND	ND	ND	ND	0	ND	13.297
Prima de emisión	ND	ND	ND	ND	0	ND	0
Reservas	ND	ND	ND	ND	0	ND	0
Resultados ejerc. anteriores	ND	ND	ND	ND	(62.005)	ND	(17.836)
Resultados ejercicio 2012:							
- Op. continuadas	ND	ND	ND	ND	31.068	ND	(48.130)
- Op. interrumpidas	ND	ND	ND				
Audidores	No hay auditor	No hay auditor	No hay auditor	No hay auditor	No hay auditor	No hay auditor	No hay auditor
Activo aportado al consolidado	280.000	30.000	25.000	80.000	65.125	285.371	32.415

INSTRUMENTOS FINANCIEROS
ACTIVOS FINANCIEROS DISPONIBLES PARA LA VENTA

Nombre	MANUFACTURAS DEL CALZADO GALDE, S.L.	SIMULATIONS SOLUTIONS, S.L	TECNOFEEED SISTEMAS, S.L.	TELPORT INTERNATIONAL S.L.	AVENTURA TENA, S.L.	FARM BIOCONTROL
Dirección	C/ Panamá 12, La Muela	C/ Coso 34, Zaragoza	Av. Laviaga Castillo, 41, La Almunia de Doña Godina	C/Vicente Berdusán 1, Zaragoza	C/ Costarreta, nº 1. Piedrafita de Jaca (Huesca)	P.i. Valdeferrin, Calle D, Nave 7 50.600 Ejea de los Caballeros
Sociedad del conjunto consolidable que participa	Sodiar (**)	Sodiar (**)	Sodiar (**)	Sodiar (**)	Sodiar (**)	Sodiar (**)
CONCEPTO	29	30	31	32	33	34
% Capital poseído :	26,04%	23,08%	8,93%	13,63%	18,91%	24,04%
Capital	702.851	65.000	ND	ND	ND	415.912
Otras partidas de P.N.	0	ND	ND	ND	ND	60.839
Prima de emisión	41.058	ND	ND	ND	ND	3
Reservas	130.604	ND	ND	ND	ND	339.661
Resultados ejerc. anteriores	0	(97.710)	ND	ND	ND	
Resultados ejercicio 2012:						
- Op. continuadas	(617.404)	35.864	ND	ND	ND	757
- Op. interrumpidas					ND	
Audidores	No hay auditor	No hay auditor	No hay auditor	No hay auditor	No hay auditor	No hay auditor
Activo aportado al consolidado	210.517	13.298	0	0	0	79.541

INSTRUMENTOS FINANCIEROS
ACTIVOS FINANCIEROS DISPONIBLES PARA LA VENTA

Nombre	CORPORACIÓN OLEÍCOLA JALÓN-MONCAYO, S.L.	ENTABAN BIOCOMBUSTIBLES DEL PIRINEO S.A.	ESTACIÓN CENTRAL DE AUTOBUSES DE ZARAGOZA, S.A.	IBERIA FUELL CELLS, S.L.	EXPLOTACIONES EÓLICAS EL PUERTO, S.A.	EXPLOTACIONES EÓLICAS SASO PLANO, S.A.	EXPLOTACIONES EÓLICAS SIERRA COSTERA S.A.
Dirección	Coso 29. Zaragoza	Pº Industrias Agroambientales Saso Verde. Alcalá Gurrea	Avda. de Navarra, 80. Zaragoza	Mº de Luna 11, N14. Zaragoza	C/ San Miguel 10. Zaragoza	C/ San Miguel 10. Zaragoza	C/ Aznar Molina, 2. Zaragoza
Sociedad del conjunto consolidable que participa	Corporación (*)	Corporación (*)	Corporación (*)	Corporación (*)	Corporación (*)	Corporación (*)	Corporación (*)
CONCEPTO	1	2	3	4	5	6	7
% Capital poseído :	7,50%	11,41%	15,00%	17,24%	5,00%	10,00%	5,00%
Capital	1.200.000	3.017.020	500.000	ND	3.230.000	5.488.500	8.046.800
Otras partidas de P.N.	387.818	1.269.167	151.563	ND	(202.807)	(978.242)	0
Prima de emisión	0	0	0	ND	0	0	0
Reservas	0	(786.077)	81.985	ND	2.849.753	948.572	730.359
Resultados negativos ejerc. anteriores (999.648)		(7.088.878)	0	ND	0	0	0
Resultados ejercicio 2011:							
- Op. continuadas	(281.535)	(1.724.334)	182.872	ND	918.975	2.709.903	1.416.533
- Op. interrumpidas	0	0	0	ND	0	0	0
Auditores	Auditada por otros	Auditada por otros	Auditada por otros	No hay auditor	Auditada por otros	Auditada por otros	Auditada por otros
Activo aportado al consolidado	22.998	0	61.140	10.000	161.500	548.850	402.340

INSTRUMENTOS FINANCIEROS
ACTIVOS FINANCIEROS DISPONIBLES PARA LA VENTA

Nombre	EXPLORACIONES EÓLICAS SIERRA LA VIRGEN, S.A.	MINICENTRALES DEL CANAL IMPERIAL-GALLUR, S.L.	PARQUE EÓLICO LA SOTONERA, S.L.	PROYECTOS Y REALIZACIONES ARAGONESAS DE MONTAÑA, ESCALADA Y SENDERISMO, S.A.	ZUMOS CATALANO ARAGONESES, S.A.	GESTIÓN DE ENERGÍAS RENOVABLES DE ARAGÓN, S.A.
Dirección	C/ San Miguel 10. Zaragoza	Avda. de América, 1. Zaragoza	Pza. Antonio Beltrán Martínez, 1, pta. 4ª K. Zaragoza	Cº de los Molinos, 32. Zaragoza	C/ J. Costa, 17. Fraga	Calle de la luna. 3. Castellón de la Plana
Sociedad del conjunto consolidable que participa	Corporación (*)	Corporación (*)	Corporación (*)	Corporación (*)	Corporación (*)	Corporación (*)
CONCEPTO	8	9	10	11	12	13
% Capital poseído :	10,00%	5,00%	5,00%	10,73%	10,00%	5,00%
Capital	4.200.000	1.820.000	2.000.000	1.344.765	7.933.200	ND
Otras partidas de P.N.	0	24.990	(372.626)	0	5.721.650	ND
Prima de emisión	0	0	0	0	0	ND
Reservas	1.014.045	976.178	2.130.194	896.004	1.820	ND
Resultados negativos ejerc. anteriores	0	0	0	0	(980.666)	ND
Resultados ejercicio 2011 :						
- Op. continuadas	1.676.525	666.708	1.833.758	(101.782)	(51.202)	ND
- Op. interrumpidas	0	0	0	0	0	ND
Auditores	Auditada por otros	No hay auditor	Auditada por otros	Auditada por otros	Auditada por otros	No hay auditor
Activo aportado al consolidado	420.000	91.000	100.000	360.607	971.724	3.500

(*) Corporación Empresarial Pública de Aragón, S.L.U.

(**) Sociedad para el desarrollo industrial de Aragón

INSTRUMENTOS FINANCIEROS
ACTIVOS FINANCIEROS DISPONIBLES PARA LA VENTA

Nombre	EON INFORMÁTICA, S.A.	AVENTURA TENA, S.L.	GRUPO SALLEN TECH S.L.	LOGÍSTICA JIT ARAGÓN S.L. (LOGJITA)	SIDERLASER S.L.	ACE DURAFLO ESPAÑA S.L.	I.D.V.GLASSDECOR S.A.
Dirección	Plaza Herrerros de los Navarros, 2, local. Zaragoza	C/ Costarreta, nº 1. Piedrafita de Jaca (Huesca)	C/ Miguel Aracil, 66. Madrid	P.I. Los Llanos de la estación. C/ James Watt, 7. Zuera	Vía Hispanidad, nº 21, 3º. Zaragoza.	C/ Marça - Pol. Ind. Agro Reus 12, Reus.	C/Conde Aranda, 78 - Principal izquierda, Zaragoza.
Sociedad del conjunto consolidable que participa	Sodiar (**)	Sodiar (**)	Sodiar (**)	Sodiar (**)	Sodiar (**)	Sodiar (**)	Sodiar (**)
CONCEPTO	14	15	16	17	18	19	20
% Capital poseído :	6,75%	18,91%	9,60%	5,00%	5,01%	6,98%	6,00%
Capital	ND	ND	ND	416.114	399.341	ND	ND
Otras partidas de P.N.	ND	ND	ND	187.446	233.690	ND	ND
Prima de emisión	ND	ND	ND	0	0	ND	ND
Reservas	ND	ND	ND	45.239	(230)	ND	ND
Resultados negativos ejerc. anteriores	ND	ND	ND	(78.989)	(417.409)	ND	ND
Resultados ejercicio 2011:							
- Op. continuadas	ND	ND	ND	14.004	(201.437)	ND	ND
- Op. interrumpidas	ND	ND	ND	0	0	ND	ND
Audidores	No hay auditor	No hay auditor	No hay auditor	No hay auditor	No hay auditor	No hay auditor	No hay auditor
Activo aportado al consolidado	25.000	0	545.583	90.473	50.000	0	149.997

INSTRUMENTOS FINANCIEROS
ACTIVOS FINANCIEROS DISPONIBLES PARA LA VENTA

Nombre	YESIFORMA EUROPA, S.L.	IRITEC S.L.	ALPHASIP, S.L.	SKAPA POLY TECK, S.L.	RECIALUM, S.L.	DESARROLLOS INDUSTRIALES SORA, S.L.	FARM BIOCONTROL
Dirección	C/Perú, 214, Barcelona	C/Bari, 25, Zaragoza	C/Cervantes 40, 3º C, Zaragoza	C/Coso 117, Zaragoza	Ctra. Fraga-Monzón km. 27,200 Albalate de Cinca	P.I. Valdeferrín, 4. Ejea de los Caballeros	P.I. Valdeferrín, Calle D, Nave 7 50.600 Ejea de los Caballeros
Sociedad del conjunto consolidable que participa	Sodiar (**)	Sodiar (**)	Sodiar (**)	Sodiar (**)	Sodiar (**)	Sodiar (**)	Sodiar (**)
CONCEPTO	21	22	23	24	25	26	27
% Capital poseído :	5,00%	5,54%	5,00%	14,00%	7,47%	7,75%	24,04%
Capital	ND	ND	ND	ND	ND	ND	415.912
Otras partidas de P.N.	ND	ND	ND	ND	ND	ND	94.817
Prima de emisión	ND	ND	ND	ND	ND	ND	3
Reservas	ND	ND	ND	ND	ND	ND	600.018
Resultados negativos ejerc. anteriores	ND	ND	ND	ND	ND	ND	
Resultados ejercicio 2011:							
- Op. continuadas	ND	ND	ND	ND	ND	ND	260.357
- Op. interrumpidas	ND	ND	ND	ND	ND	ND	
Audidores	No hay auditor	No hay auditor	No hay auditor	No hay auditor	No hay auditor	No hay auditor	No hay auditor
Activo aportado al consolidado	69.536	50.000	80.000	280.000	30.000	322.968	100.000

INFORME DE GESTIÓN CONSOLIDADO CORRESPONDIENTE AL EJERCICIO TERMINADO EL 31 DE DICIEMBRE DE 2012

1 EVOLUCIÓN DE LOS NEGOCIOS Y SITUACIÓN DEL GRUPO

1.1 OBJETO SOCIAL DE LA COMPAÑÍA

El Gobierno de Aragón, accionista único de "CORPORACIÓN EMPRESARIAL PÚBLICA DE ARAGÓN, S.L.U.", creó la compañía con el objetivo de racionalizar, coordinar y optimizar los procesos de control y de gestión de una parte sustancial del Patrimonio Empresarial de la Comunidad Autónoma de Aragón.

Dichas participadas desarrollan sus actividades en sectores tan diversos como el agroalimentario, el industrial, el de las energías renovables, el inmobiliario, el de los servicios a empresas, el educativo, el de los servicios medioambientales y rurales, el del transporte y las telecomunicaciones y el del turismo.

Las mismas responden a objetivos estratégicos de vertebración del territorio, de ejecución de políticas de interés general, de diversificación y desarrollo de sectores estratégicos de la economía y de promoción económica e impulso de la iniciativa empresarial.

1.2 EL "GRUPO CORPORACIÓN EMPRESARIAL PÚBLICA DE ARAGÓN S.L.U"

La cartera de participadas directas e indirectas de primer grado, a 31 de diciembre de 2012, por participación y en función del nivel de control, se muestra a continuación:

- 25 empresas públicas de la Comunidad Autónoma, además de la propia Corporación.
- 10 empresas de mayoría pública conjunta en las que la Comunidad Autónoma no ostenta, ni directa ni indirectamente, una posición de dominio.
- 43 empresas privadas.

1.3 DETALLE DE LAS ACTUACIONES DEL EJERCICIO MÁS RELEVANTES

En 2010 ante la compleja coyuntura el Gobierno de Aragón ha emprendido un reenfoque estratégico del Sector Público Empresarial que consiste en el redimensionamiento y la concentración en servicios de interés general, llegando a calar una profunda estructuración según criterios de eficacia y control del gasto público.

Durante 2012 se procede a avanzar en la implantación de la estrategia grupal ya marcada como consecuencia del plan de reestructuración:

- a. Se presentan 18 planes de saneamiento en cumplimiento de la **Ley de medidas urgentes de racionalización del sector público empresarial**, 3 de ellos de forma voluntaria al no presentar pérdidas ni un endeudamiento preocupante.
- b. Se realizan 13 operaciones corporativas encaminadas a la reducción de la cartera, entre ellas la fusión de Sirasa y Sodemasa dando como resultado esta fusión la mayor empresa del grupo, la Sociedad Aragonesa de Gestión Agroambiental, S.L.U.
- c. 3 sociedades se adhieren al **plan de pago a proveedores** por un importe de 21,9 millones de euros.

Bajo las coordenadas del proceso de consolidación estratégica que supone el redimensionamiento de la cartera empresarial persiguen los siguientes resultados:

1. Implementar un nuevo modelo de gestión.
2. Incrementar el control de costes y optimizar la eficiencia.
3. Racionalizar la cartera de participaciones empresariales,

Como inicio de estas líneas de acción, y con el objetivo de fomentar la profesionalización de la gestión de las sociedades participadas y avanzar en la homogeneización salarial del grupo a través de la **implantación de un Sistema de Dirección por Objetivos**, a partir del acuerdo de Consejo de Gobierno de junio de 2012, combinado con un ajuste de la retribución de los responsables de las sociedades mercantiles autonómicas introduciendo una parte variable vinculada a resultados.

Adicionalmente, a mediados del 2012 se ha comenzado la implantación de una herramienta de consolidación y control, al objeto de simplificar y avanzar en la automatización del proceso de consolidación, uno de los más complejos en Aragón, y establecer las bases de un **nuevo modelo de control de gestión** que facilite la toma de decisiones estratégicas y permita mantener unos estándares y criterios de gestión homogéneos en el grupo compatibles con la especificidad de cada negocio.

En 2012, la Corporación ha continuado prestando apoyo a las compañías en determinados procesos clave tales como negociaciones bancarias (por ejemplo Plaza), y asesoramiento contable y fiscal a las participadas, entre otros.

1.4 LA GESTIÓN DE LAS PARTICIPACIONES

La Corporación Empresarial Pública de Aragón tiene el pleno dominio de los títulos societarios incorporados a la misma por el Gobierno y, en su virtud, tiene capacidad de control sobre la actuación de las sociedades mercantiles autonómicas y gestiona el resto de participaciones, control que desarrolla con arreglo a los poderes inherentes que confiere la titularidad de las participaciones sociales.

Compete al Gobierno de Aragón vincular los valores mobiliarios, y las participaciones sociales de titularidad autonómica a un departamento de la Administración de la Comunidad Autónoma cuyas competencias guarden relación específica con los valores mobiliarios, los instrumentos financieros o el objeto social de la sociedad concernida. En ausencia de determinación específica al respecto del departamento tutelante, corresponderá el ejercicio de estas funciones al departamento competente en materia de patrimonio.

Como se ha mencionado anteriormente y como consecuencia del nuevo plan estratégico de la matriz se establecen una serie de premisas fundamentales a la hora de gestionar la cartera de participadas y de prestar servicios públicos:

- Explotar sinergias sectoriales o funcionales, identificando personas críticas y mejores prácticas a extender entre otras participadas.
- Definir planes de negocio a tres años, revisables anualmente y con seguimiento periódico.

- Reducir la dependencia de ingresos públicos y reajustar la dimensión de las organizaciones.
- Establecer niveles de rentabilidad asumibles, objetivos de reequilibrio patrimonial y planes alternativos de saneamiento.
- Velar por el adecuado dimensionamiento y nivel de endeudamiento de las participadas.
- Seleccionar equipos directivos profesionales que trabajen por objetivos.

Como especialidad de nuestro Grupo, debido a la intensa vinculación de algunas de las sociedades de nuestra cartera con la Administración Pública aragonesa, para las sociedades mercantiles autonómicas adscritas al Grupo se ha articulado una conexión con la organización administrativa mediante la presencia, en los órganos de administración de las mismas, de representantes de los diversos Departamentos y organismos en los que se organiza la Administración de la Comunidad Autónoma, de los que en muchos casos las sociedades son meros medios instrumentales, que se reservan de esta forma la dirección funcional de su actividad complementariamente a las facultades dominicales sobre las participaciones que corresponden a la sociedad de cabecera.

Aún más, aprovechando las oportunidades que proporciona el uso de los instrumentos del Derecho Mercantil, se ha pretendido dotar de una mayor transparencia a la actuación del sector público empresarial al preverse la participación (art.143 de la Ley 5/2011, de 10 de marzo, del Patrimonio de Aragón) de los Grupos parlamentarios de la oposición en las Cortes de Aragón en el órgano de administración de la mayoría de las sociedades mercantiles participadas por la Corporación, en los supuestos y requisitos establecidos en la Ley 2/2008, de 14 de mayo, de Reestructuración del Sector Público Empresarial de la Comunidad Autónoma de Aragón.

1.5 INVERSIONES EN EL EJERCICIO

Las aportaciones a las participadas que se realizaron durante el ejercicio 2012 se realizaron fundamentalmente en forma de aportaciones al capital social, si bien en algunos casos se hicieron en forma de préstamo participativo, de aportación para compensar pérdidas o bien fue una compraventa de acciones.

Inversiones realizadas durante el año 2012	En Euros
Empresa participada	Efectivo invertido
Aramón Montañas de Aragón, S.A	5.500.000,00 €
Zaragoza Alta Velocidad 2002, S.A	5.330.691,47 €
Plataforma Logística de Zaragoza, S.A	4.908.530,96 €
Suelo y Vivienda de Aragón, S.L.U	1.845.000,00 €
Promoción de Actividades Aeroportuarias, S. A.U.	1.620.466,30 €
Promoción del Aeropuerto de Zaragoza, S. A.U.	1.003.914,16 €
Promoción Exterior de Zaragoza, S.A	69.132,04 €
Zumos Catalano Aragoneses, S.A	60.000,00 €
Parque Temático de los Pirineos, S.A	40.840,32 €
Aragonesa de Gestión de Residuos, S.A	22.000,00 €
Total inversión del ejercicio (a 31.12.2012)	20.400.575,25 €
Total inversión del ejercicio (a 31.12.2011)	21.691.983,44 €
Total inversión del ejercicio (a 31.12.2010)	44.308.271,02 €
Total inversión del ejercicio (a 31.12.2009)	89.111.502,39 €

La totalidad de las aportaciones que se efectuaron en 2012 fueron dinerarias.

En 2012 se han incorporado Promoción de Actividades Aeroportuarias S.L.U. como nueva participada directa a la cartera de la Corporación.

2 RIESGOS Y EVOLUCIÓN PREVISIBLE

En un marco global de ralentización económica mundial, el desempeño de las economías española y aragonesa en 2012 han transcurrido en paralelo.

En términos anuales y según las estimaciones realizadas por el INE y basadas en la Contabilidad Nacional Trimestral de España y Aragón, el Producto Interior Bruto de Aragón decreció un 1,5% en el conjunto del año 2012, tras el crecimiento del 0,6% experimentado el año anterior. Esta tasa fue una décima inferior a la anotada en el conjunto de España (1,4%).

Atendiendo a una evolución sectorial del ejercicio 2012, la desaceleración que sufre el mercado inmobiliario, ha afectado a la venta de activos de las sociedades participadas que operan en él, así como a la valoración de los activos a precio de mercado al cierre del ejercicio. Frente a esta situación de deterioro del mercado inmobiliario, las participadas de Corporación están tomando medidas enfocadas crear estabilidad y una base segura para el futuro, viéndose incrementando el apoyo de los socios y ajustando los términos de la financiación soportada.

Cabe destacar también que las inversiones en capital riesgo y en capital desarrollo acusan el estancamiento general de la actividad económica.

El resultado consolidado del ejercicio 2012 atribuible al socio mayoritario, en el que la depreciación de los activos inmobiliarios que se ha comentado en párrafos anteriores tiene un peso relevante, asciende a la cantidad de -87.897.944 euros. El Consejo de Administración ha propuesto al Socio Único su aplicación con cargo a resultados negativos de ejercicios anteriores. No se han repartido dividendos en el ejercicio.

Sin embargo, al igual que sucedía el año anterior, la economía aragonesa parte de una mejor posición, respecto de la media nacional, basada en sus diferenciales positivos sobre los fundamentales.

Se trata de una economía más competitiva y productiva, lo que tiene un reflejo en:

- Su PIB per cápita, aunque ligeramente inferior al de 2011, es un 12% superior a la media nacional: 25.540 €.
- Si bien se sustenta en el sector servicios como principal actividad, cuenta con una mayor especialización industrial que la media nacional, situándose el peso del sector industrial sobre VAB 6,3 puntos porcentuales por encima de la media nacional: 23% vs 17%.

- El sector logístico continúa siendo el principal sustento de la industria aragonesa, aumentando su importancia en la región, suponiendo un 5% del empleo total y un 4,4% del VAB de la región.
- Dispone de una mayor capacidad exportadora, su tasa de apertura comercio internacional se encuentra 6 puntos porcentuales por encima de la media nacional, y de una economía cada vez más competitiva, cuyos costes laborales son un 4,7% inferiores al conjunto nacional.
- Su tasa de paro es menor y el perfil de la población parada es más cualificado que la media. El paro es 8 puntos porcentuales, ampliándose la brecha respecto de la media nacional, inferior a la media nacional: 18.6% vs 26%.
- Dispone de un Acuerdo social para la Competitividad y el Empleo de Aragón (**ACE 2012-2015**), suscrito con agentes sociales y generando una **menor conflictividad**.

En el periodo expansivo del ciclo económico se han generado menores desequilibrios:

- Menor endeudamiento privado y un proceso de desapalancamiento de mayor intensidad que la media en el presente ciclo. Cuenta con una tasa de endeudamiento privado muy inferior a la del resto del país, en términos relativos sobre PIB: 120.11% vs 146.21%.
- El mayor ajuste en Aragón en el precio de la vivienda y un nivel menor de stock de viviendas sin vender, podrían adelantar la recuperación del sector en la región respecto al conjunto nacional.

Todos estos factores confluyen en una evolución previsible para el ejercicio 2013 mucho mejor que la experimentada en 2012. En términos de evolución previsible y según la previsión del Departamento de Economía y Empleo del Gobierno de Aragón, realizada en Enero de 2013, el PIB de la Comunidad Autónoma decrecerá un 0.7% marcando un claro cambio de tendencia respecto del año anterior.

Durante 2013, la Sociedad continuará la política de desinversiones, de acuerdo con la estrategia definida y seguirá profundizando en el modelo de gestión activa de las participaciones de la cartera.

Por último indicar que no se advierten riesgos especiales asociados a la cartera; ninguna de las sociedades de la cartera cotiza en Bolsa por la que no se han visto directamente involucradas en la crisis financiera, si bien todo el Grupo padece las restricciones del mercado de crédito, y la variabilidad de los tipos de interés y de cambio, pero no de forma distinta a la de cualquier operador solvente.

3 HECHOS POSTERIORES

No existen hechos posteriores significativos distintos a los que se recogen en el apartado correspondiente de la Memoria.

4 ACTIVIDADES DE INVESTIGACIÓN Y DESARROLLO

El Grupo no ha llevado a cabo actividades en materia de investigación y desarrollo.

5 OPERACIONES CON PARTICIPACIONES PROPIAS

Durante el ejercicio la Sociedad, por si misma o por cuenta de un tercero, no ha adquirido ni realizado ningún tipo de negocio con participaciones

propias. Ninguna empresa del Grupo, sociedad anónima o limitada, tiene acciones o participaciones respectivamente en autocartera.

6 ESTRUCTURA DEL CAPITAL SOCIAL

A 31 de diciembre de 2012 el capital social de Corporación Empresarial Pública de Aragón, S. L. Unipersonal era de 421.847.150 euros,

representado en 42.184.715 participaciones sociales de 10 euros de valor nominal cada una de ellas, totalmente suscritas y desembolsadas.



www.aragoncorporacion.es